



МИНИСТЕРСТВО ОБРАЗОВАНИЯ И НАУКИ РОССИЙСКОЙ ФЕДЕРАЦИИ



ФЕДЕРАЛЬНОЕ АГЕНТСТВО ПО ОБРАЗОВАНИЮ

МОСКОВСКИЙ ГОСУДАРСТВЕННЫЙ УНИВЕРСИТЕТ
ПРИБОРОСТРОЕНИЯ И ИНФОРМАТИКИ



ГЛАВНЫЙ ИНФОРМАЦИОННО-ВЫЧИСЛИТЕЛЬНЫЙ ЦЕНТР

ОБРАЗОВАНИЕ В РОССИИ

2007



МОСКВА, 2008

МИНИСТЕРСТВО ОБРАЗОВАНИЯ И НАУКИ РОССИЙСКОЙ ФЕДЕРАЦИИ

ФЕДЕРАЛЬНОЕ АГЕНТСТВО ПО ОБРАЗОВАНИЮ

МОСКОВСКИЙ ГОСУДАРСТВЕННЫЙ УНИВЕРСИТЕТ
ПРИBOROCTPOEHIЯ И ИHФOPMATИКИ

ГЛАВНЫЙ ИНФОРМАЦИОННО-ВЫЧИСЛИТЕЛЬНЫЙ ЦЕНТР

ОБРАЗОВАНИЕ В РОССИИ

2007

МОСКВА, 2008

РЕДАКЦИОННАЯ КОЛЛЕГИЯ:

Н.И. Булаев, Е.Я. Бутко, Л.Н. Глебова, И.И. Калина, А.А. Левитская,
В.В. Миклушевский, И.М. Реморенко

АВТОРЫ:

Т.Н. Аликулова, Ж.А. Баркалова, М.А. Бузенкова, И.Е. Быстров,
И.В. Голубятников, В.Ю. Губин, А.В. Дерягин, А.П. Касперович,
А.А. Левченко, В.П. Поневаж, А.С. Саввин, А.Н. Серегин, А.В. Скачков,
С.Ю. Торбин, Е.С. Шевцов, В.А. Шишов

В ПОДГОТОВКЕ СБОРНИКА ПРИНИМАЛИ УЧАСТИЕ:


Министерство образования и науки Российской Федерации,
Федеральное агентство по образованию,
Федеральная служба по надзору в сфере образования и науки,
Федеральная служба государственной статистики,
Московский государственный университет приборостроения и информатики.

Образование в России – 2007. Статистический бюллетень. – М.: МГУПИ, 2008.
– 480 с.

Статистический бюллетень сформирован по итогам сбора статистической отчетности сферы образования в 2007/2008 учебном году и 2007 отчетном году. Статистические таблицы основаны на официальных данных государственного статистического наблюдения и данных, собираемых в рамках Рособразования. В сборнике представлены данные по дошкольному, общему, начальному, среднему, и высшему профессиональному образованию. Статистические данные сферы образования дополнены таблицами, характеризующими демографическую и экономическую ситуацию в России. Всего в сборнике приведено более 180 статистических таблиц, часть информации из которых проиллюстрирована картами-схемами.

| | |
|---|------------|
| ВВЕДЕНИЕ | 5 |
| 1 Дошкольные образовательные учреждения Российской Федерации | 31 |
| 2 Общеобразовательные учреждения Российской Федерации | 49 |
| 3 Учреждения дополнительного образования детей | 267 |
| 4 Образовательные учреждения Российской Федерации, реализующие программу начального профессионального образования | 289 |
| 5 Образовательные учреждения Российской Федерации, реализующие программу среднего профессионального образования | 341 |
| 6 Образовательные учреждения высшего профессионального образования Российской Федерации | 401 |
| 7 Дети, находящиеся в трудной жизненной ситуации | 461 |

ВВЕДЕНИЕ



СОДЕРЖАНИЕ

| | |
|--|----|
| РЕГИОНАЛЬНОЕ РАСПРЕДЕЛЕНИЕ ЧИСЛЕННОСТИ ГОРОДСКОГО НАСЕЛЕНИЯ | 9 |
| РЕГИОНАЛЬНОЕ РАСПРЕДЕЛЕНИЕ ЧИСЛЕННОСТИ СЕЛЬСКОГО НАСЕЛЕНИЯ | 11 |
| ИЗМЕНЕНИЕ ЧИСЛЕННОСТИ ГОРОДСКОГО НАСЕЛЕНИЯ | 14 |
| ИЗМЕНЕНИЕ ЧИСЛЕННОСТИ СЕЛЬСКОГО НАСЕЛЕНИЯ | 18 |
| ОЖИДАЕМАЯ ПРОДОЛЖИТЕЛЬНОСТЬ ЖИЗНИ | 22 |
| ЧИСЛЕННОСТЬ ПОСТОЯННОГО ГОРОДСКОГО НАСЕЛЕНИЯ В ТРУДОСПОСОБНОМ ВОЗРАСТЕ | 22 |
| ЧИСЛЕННОСТЬ ПОСТОЯННОГО СЕЛЬСКОГО НАСЕЛЕНИЯ В ТРУДОСПОСОБНОМ ВОЗРАСТЕ | 24 |
| ИЗМЕНЕНИЕ СТОИМОСТИ МИНИМАЛЬНОГО НАБОРА ПРОДУКТОВ ПИТАНИЯ | 27 |

РЕГИОНАЛЬНОЕ РАСПРЕДЕЛЕНИЕ ЧИСЛЕННОСТИ ГОРОДСКОГО НАСЕЛЕНИЯ

Код по ОКЕИ: человек - 792

| Наименование | 2003 | 2004 | 2005 | 2006 | 2007 | 2008 |
|--|--------------------|--------------------|--------------------|--------------------|--------------------|--------------------|
| Российская Федерация | 106 321 259 | 105 818 403 | 104 719 359 | 104 104 825 | 103 778 417 | 103 773 035 |
| Центральный федеральный округ | 30 340 950 | 30 234 580 | 30 160 063 | 29 999 896 | 29 975 843 | 29 949 032 |
| Белгородская область | 986 448 | 991 015 | 993 932 | 998 581 | 1 004 502 | 1 011 822 |
| Брянская область | 942 281 | 930 665 | 915 666 | 906 614 | 900 220 | 895 719 |
| Владимирская область | 1 211 198 | 1 194 928 | 1 167 032 | 1 141 652 | 1 133 405 | 1 126 621 |
| Воронежская область | 1 471 120 | 1 464 548 | 1 457 675 | 1 449 700 | 1 441 080 | 1 436 323 |
| Ивановская область | 946 507 | 933 634 | 897 606 | 886 421 | 877 783 | 872 304 |
| Калужская область | 777 847 | 773 040 | 770 007 | 769 006 | 767 150 | 765 759 |
| Костромская область | 495 380 | 491 502 | 486 087 | 482 343 | 479 403 | 476 738 |
| Курская область | 755 290 | 749 638 | 743 955 | 740 588 | 738 809 | 740 026 |
| Липецкая область | 779 272 | 775 302 | 771 046 | 749 901 | 748 398 | 747 354 |
| Московская область | 5 244 674 | 5 260 651 | 5 336 715 | 5 330 965 | 5 369 184 | 5 367 339 |
| Орловская область | 545 781 | 542 159 | 539 112 | 534 399 | 530 561 | 528 461 |
| Рязанская область | 844 164 | 837 565 | 830 999 | 824 712 | 820 949 | 817 322 |
| Смоленская область | 741 600 | 735 099 | 720 837 | 714 445 | 708 978 | 703 548 |
| Тамбовская область | 672 267 | 664 666 | 657 869 | 650 952 | 644 402 | 639 420 |
| Тверская область | 1 072 664 | 1 057 641 | 1 048 157 | 1 033 737 | 1 025 864 | 1 021 737 |
| Тульская область | 1 362 585 | 1 344 708 | 1 328 176 | 1 278 884 | 1 265 034 | 1 253 521 |
| Ярославская область | 1 104 969 | 1 096 349 | 1 088 614 | 1 081 921 | 1 077 458 | 1 074 700 |
| г. Москва | 10 386 903 | 10 391 470 | 10 406 578 | 10 425 075 | 10 442 663 | 10 470 318 |
| Северо-Западный федеральный округ | 11 486 539 | 11 392 359 | 11 299 993 | 11 194 818 | 11 143 834 | 11 117 083 |
| Республика Карелия | 537 433 | 533 829 | 531 174 | 526 921 | 525 341 | 525 576 |
| Республика Коми | 764 629 | 757 278 | 751 895 | 744 510 | 737 306 | 733 310 |
| Архангельская область, в том числе: | 998 153 | 981 579 | 974 431 | 942 594 | 936 942 | 933 669 |
| Ненецкий автономный округ | 26 431 | 26 585 | 26 758 | 26 850 | 26 935 | 27 147 |
| Вологодская область | 875 509 | 869 222 | 847 454 | 842 626 | 839 540 | 838 710 |
| Калининградская область | 740 608 | 736 935 | 732 783 | 722 587 | 719 686 | 718 502 |
| Ленинградская область | 1 107 547 | 1 103 046 | 1 097 452 | 1 089 467 | 1 086 250 | 1 084 470 |
| Мурманская область | 820 460 | 809 982 | 798 412 | 790 323 | 782 529 | 776 637 |
| Новгородская область | 483 925 | 478 726 | 472 972 | 468 472 | 464 364 | 461 256 |
| Псковская область | 501 801 | 497 679 | 493 420 | 486 698 | 480 692 | 476 906 |
| г. Санкт-Петербург | 4 656 474 | 4 624 083 | 4 600 000 | 4 580 620 | 4 571 184 | 4 568 047 |
| Южный федеральный округ | 13 157 702 | 13 141 355 | 13 030 746 | 12 999 968 | 12 970 753 | 13 009 653 |
| Республика Адыгея | 234 993 | 234 318 | 233 930 | 232 828 | 231 752 | 231 714 |
| Республика Дагестан | 1 105 148 | 1 113 958 | 1 120 201 | 1 126 888 | 1 132 547 | 1 142 033 |
| Республика Ингушетия | 198 989 | 202 215 | 205 039 | 208 031 | 211 164 | 214 366 |
| Кабардино-Балкарская Республика | 509 986 | 528 929 | 528 035 | 523 159 | 521 515 | 521 158 |
| Республика Калмыкия | 129 319 | 128 897 | 128 138 | 127 527 | 127 028 | 126 568 |
| Карачаево-Черкесская Республика | 193 378 | 192 597 | 191 754 | 190 460 | 188 559 | 186 959 |
| Республика Северная Осетия-Алания | 464 381 | 462 447 | 460 645 | 454 505 | 453 366 | 452 024 |
| Чеченская Республика | 373 012 | 377 801 | 387 614 | 398 489 | 407 222 | 424 865 |
| Краснодарский край | 2 738 437 | 2 730 401 | 2 686 687 | 2 682 361 | 2 683 406 | 2 691 875 |

ВВЕДЕНИЕ

| Наименование | 2003 | 2004 | 2005 | 2006 | 2007 | 2008 |
|--|-------------------|-------------------|-------------------|-------------------|-------------------|-------------------|
| Ставропольский край | 1 529 573 | 1 529 320 | 1 527 007 | 1 527 726 | 1 526 926 | 1 535 352 |
| Астраханская область | 680 392 | 677 352 | 668 881 | 665 885 | 656 591 | 669 352 |
| Волгоградская область | 2 026 689 | 2 010 689 | 2 000 113 | 1 987 477 | 1 973 476 | 1 970 611 |
| Ростовская область | 2 973 405 | 2 952 431 | 2 892 702 | 2 874 632 | 2 857 201 | 2 842 776 |
| Приволжский федеральный округ | 22 019 280 | 21 887 378 | 21 571 010 | 21 423 265 | 21 284 760 | 21 293 558 |
| Республика Башкортостан | 2 628 084 | 2 626 311 | 2 434 769 | 2 422 691 | 2 415 017 | 2 421 641 |
| Республика Марий Эл | 459 315 | 457 100 | 452 073 | 449 153 | 446 716 | 445 208 |
| Республика Мордовия | 530 539 | 520 657 | 510 399 | 506 881 | 503 862 | 502 603 |
| Республика Татарстан | 2 790 988 | 2 793 689 | 2 806 784 | 2 803 905 | 2 806 200 | 2 811 031 |
| Удмуртская Республика | 1 093 365 | 1 088 023 | 1 077 172 | 1 069 406 | 1 064 852 | 1 060 599 |
| Чувашская Республика | 796 211 | 794 774 | 791 243 | 788 908 | 736 605 | 786 191 |
| Кировская область | 2 113 968 | 2 097 357 | 2 081 899 | 2 058 583 | 2 046 608 | 2 038 157 |
| Нижегородская область | 1 076 647 | 1 065 943 | 1 058 577 | 1 033 201 | 1 022 751 | 1 018 015 |
| Оренбургская область | 2 749 753 | 2 725 902 | 2 696 548 | 2 675 810 | 2 658 788 | 2 646 537 |
| Пензенская область | 1 257 864 | 1 248 534 | 1 240 795 | 1 228 143 | 1 220 801 | 1 216 346 |
| Пермский край | 943 741 | 938 076 | 933 397 | 926 897 | 922 945 | 920 131 |
| Самарская область | 2 608 534 | 2 594 300 | 2 570 325 | 2 561 914 | 2 556 311 | 2 553 307 |
| Саратовская область | 1 961 044 | 1 944 297 | 1 933 330 | 1 923 609 | 1 917 699 | 1 913 525 |
| Ульяновская область | 1 009 227 | 992 415 | 983 699 | 974 164 | 965 605 | 960 267 |
| Уральский федеральный округ | 9 984 699 | 9 957 012 | 9 748 011 | 9 715 331 | 9 720 146 | 9 739 676 |
| Курганская область | 572 783 | 567 006 | 560 379 | 554 438 | 548 829 | 544 275 |
| Свердловская область | 3 936 955 | 3 912 812 | 3 676 862 | 3 664 567 | 3 659 383 | 3 658 610 |
| Тюменская область, в том числе: | 2 531 203 | 2 551 354 | 2 600 783 | 2 620 602 | 2 647 989 | 2 679 093 |
| Ханты-Мансийский автономный округ - Югра | 1 306 428 | 1 322 752 | 1 334 862 | 1 344 450 | 1 357 177 | 1 374 429 |
| Ямало-Ненецкий автономный округ | 424 043 | 429 435 | 443 886 | 450 664 | 457 838 | 461 287 |
| Челябинская область | 2 943 758 | 2 925 840 | 2 909 987 | 2 875 724 | 2 863 945 | 2 857 698 |
| Сибирский федеральный округ | 14 257 384 | 14 162 086 | 14 020 370 | 13 916 988 | 13 852 450 | 13 846 353 |
| Республика Алтай | 53 548 | 53 259 | 52 793 | 53 070 | 53 686 | 54 314 |
| Республика Бурятия | 584 300 | 570 702 | 552 355 | 536 567 | 529 549 | 529 001 |
| Республика Тыва | 158 019 | 158 977 | 161 327 | 158 923 | 159 043 | 159 691 |
| Республика Хакасия | 386 298 | 384 800 | 384 079 | 382 480 | 381 336 | 381 854 |
| Алтайский край | 1 385 392 | 1 378 429 | 1 371 399 | 1 360 924 | 1 351 688 | 1 345 104 |
| Красноярский край, в том числе: | 2 245 360 | 2 233 838 | 2 220 751 | 2 197 241 | 2 181 941 | 2 192 339 |
| Таймырский (Долгано-Ненецкий) автономный округ | 26 272 | 26 111 | 26 110 | 25 784 | 25 334 | 25 072 |
| Эвенкийский автономный округ | 5 813 | 5 754 | 5 747 | 5 720 | 5 616 | 5 520 |
| Иркутская область, в том числе: | 2 044 662 | 2 030 697 | 2 014 515 | 1 997 854 | 1 986 248 | 1 979 225 |
| Усть-Ордынский Бурятский автономный округ | x | x | x | x | x | x |
| Кемеровская область | 2 508 308 | 2 490 346 | 2 425 821 | 2 411 717 | 2 401 224 | 2 398 575 |
| Новосибирская область | 2 019 252 | 2 008 442 | 1 998 623 | 1 990 010 | 1 985 385 | 1 984 515 |
| Омская область | 1 426 058 | 1 415 986 | 1 412 289 | 1 406 530 | 1 401 551 | 1 397 587 |
| Томская область | 709 320 | 707 992 | 705 802 | 706 902 | 708 852 | 712 025 |
| Читинская область, в том числе: | 736 867 | 728 618 | 720 616 | 714 770 | 711 947 | 712 123 |

| Наименование | 2003 | 2004 | 2005 | 2006 | 2007 | 2008 |
|--|------------------|------------------|------------------|------------------|------------------|------------------|
| Агинский Бурятский автономный округ | 25 556 | 25 922 | 26 750 | 27 489 | 28 111 | 29 250 |
| Дальневосточный федеральный округ | 5 074 705 | 5 043 633 | 4 889 166 | 4 854 559 | 4 830 631 | 4 817 680 |
| Республика Саха (Якутия) | 611 113 | 613 307 | 610 810 | 610 005 | 613 093 | 619 568 |
| Приморский край | 290 296 | 288 337 | 279 018 | 277 191 | 276 347 | 275 996 |
| Хабаровский край | 6 480 | 6 442 | 6 392 | 6 198 | 6 067 | 5 943 |
| Амурская область | 1 619 456 | 1 608 180 | 1 533 987 | 1 522 926 | 1 512 928 | 1 503 090 |
| Камчатская область, в том числе: | 1 155 350 | 1 148 728 | 1 143 368 | 1 137 232 | 1 132 444 | 1 130 789 |
| Корякский автономный округ | 594 027 | 590 172 | 585 756 | 578 910 | 573 554 | 569 528 |
| Магаданская область | 168 380 | 166 286 | 163 970 | 161 937 | 159 697 | 157 558 |
| Сахалинская область | 472 645 | 467 027 | 412 991 | 409 131 | 406 183 | 404 938 |
| Еврейская автономная область | 128 165 | 127 660 | 125 752 | 123 753 | 122 803 | 122 732 |
| Чукотский автономный округ | 35 273 | 33 936 | 33 514 | 33 474 | 33 582 | 33 481 |

РЕГИОНАЛЬНОЕ РАСПРЕДЕЛЕНИЕ ЧИСЛЕННОСТИ СЕЛЬСКОГО НАСЕЛЕНИЯ

Код по ОКЕИ: человек - 792

| Наименование | 2003 | 2004 | 2005 | 2006 | 2007 | 2008 |
|--|-------------------|-------------------|-------------------|-------------------|-------------------|-------------------|
| Российская Федерация | 38 642 391 | 38 349 802 | 38 754 860 | 38 648 726 | 38 442 551 | 38 235 803 |
| Центральный федеральный округ | 7 605 860 | 7 498 891 | 7 385 768 | 7 356 465 | 7 242 215 | 7 201 709 |
| Белгородская область | 525 451 | 522 081 | 517 671 | 512 852 | 509 118 | 507 315 |
| Брянская область | 432 723 | 430 448 | 430 882 | 424 749 | 417 369 | 412 760 |
| Владимирская область | 308 859 | 308 775 | 320 187 | 330 969 | 326 169 | 322 854 |
| Воронежская область | 903 341 | 888 984 | 876 374 | 863 948 | 853 536 | 844 083 |
| Ивановская область | 198 033 | 196 199 | 217 319 | 213 487 | 210 103 | 207 301 |
| Калужская область | 260 767 | 255 789 | 251 496 | 245 237 | 241 818 | 239 889 |
| Костромская область | 239 073 | 234 145 | 231 417 | 226 645 | 222 806 | 220 305 |
| Курская область | 475 807 | 464 825 | 455 168 | 443 296 | 431 921 | 422 449 |
| Липецкая область | 431 736 | 425 627 | 418 843 | 430 948 | 425 472 | 421 460 |
| Московская область | 1 372 205 | 1 361 366 | 1 292 988 | 1 297 142 | 1 276 488 | 1 305 434 |
| Орловская область | 312 531 | 307 857 | 303 239 | 299 384 | 296 027 | 293 473 |
| Рязанская область | 379 574 | 370 604 | 363 754 | 357 299 | 351 376 | 347 208 |
| Смоленская область | 304 278 | 297 317 | 298 203 | 291 426 | 284 536 | 279 679 |
| Тамбовская область | 501 966 | 494 192 | 486 948 | 479 400 | 472 717 | 466 615 |
| Тверская область | 392 904 | 386 041 | 377 425 | 372 825 | 364 580 | 357 805 |
| Тульская область | 307 207 | 300 094 | 293 732 | 320 934 | 315 497 | 312 774 |
| Ярославская область | 259 405 | 254 547 | 250 122 | 245 924 | 242 682 | 240 305 |
| г. Москва | х | х | х | х | х | х |
| Северо-Западный федеральный округ | 2 462 000 | 2 439 369 | 2 431 022 | 2 433 488 | 2 406 128 | 2 383 955 |
| Республика Карелия | 177 780 | 174 867 | 171 906 | 170 600 | 167 809 | 165 077 |
| Республика Коми | 251 411 | 248 428 | 244 545 | 240 519 | 237 311 | 234 854 |
| Архангельская область, в том числе: | 334 502 | 336 344 | 330 112 | 348 776 | 343 245 | 338 208 |
| Ненецкий автономный округ | 15 268 | 15 247 | 15 196 | 15 139 | 15 025 | 14 872 |
| Вологодская область | 391 339 | 386 338 | 398 014 | 392 799 | 388 238 | 384 178 |

| Наименование | 2003 | 2004 | 2005 | 2006 | 2007 | 2008 |
|--|------------------|------------------|------------------|------------------|------------------|------------------|
| Калининградская область | 213 485 | 212 722 | 212 196 | 217 300 | 217 667 | 218 902 |
| Ленинградская область | 559 603 | 556 871 | 555 471 | 554 421 | 551 487 | 548 880 |
| Мурманская область | 69 349 | 70 021 | 74 371 | 74 284 | 74 440 | 74 292 |
| Новгородская область | 208 213 | 203 902 | 201 099 | 196 893 | 193 231 | 191 181 |
| Псковская область | 256 318 | 249 876 | 243 308 | 237 896 | 232 700 | 228 383 |
| г. Санкт-Петербург | x | x | x | x | x | x |
| Южный федеральный округ | 9 734 157 | 9 708 606 | 9 790 103 | 9 790 278 | 9 806 494 | 9 825 563 |
| Республика Адыгея | 211 835 | 210 924 | 210 508 | 209 907 | 209 447 | 209 462 |
| Республика Дагестан | 1 476 264 | 1 488 022 | 1 501 619 | 1 514 096 | 1 526 083 | 1 545 789 |
| Республика Ингушетия | 269 784 | 273 430 | 276 526 | 278 939 | 281 505 | 285 136 |
| Кабардино-Балкарская Республика | 391 065 | 370 019 | 368 903 | 370 855 | 369 784 | 370 180 |
| Республика Калмыкия | 162 531 | 161 729 | 161 743 | 161 148 | 160 171 | 158 973 |
| Карачаево-Черкесская Республика | 245 475 | 243 988 | 242 734 | 241 028 | 240 147 | 240 459 |
| Республика Северная Осетия-Алания | 245 290 | 244 542 | 243 749 | 247 833 | 248 078 | 250 432 |
| Чеченская Республика | 732 366 | 743 613 | 753 748 | 764 312 | 776 523 | 784 175 |
| Краснодарский край | 2 381 420 | 2 375 858 | 2 413 563 | 2 414 211 | 2 417 675 | 2 429 924 |
| Ставропольский край | 1 202 929 | 1 197 043 | 1 190 948 | 1 182 549 | 1 174 289 | 1 169 715 |
| Астраханская область | 324 388 | 323 893 | 329 344 | 328 323 | 337 536 | 331 522 |
| Волгоградская область | 667 543 | 662 382 | 655 067 | 648 163 | 646 479 | 638 151 |
| Ростовская область | 1 423 267 | 1 413 163 | 1 441 651 | 1 428 914 | 1 418 777 | 1 411 645 |
| Приволжский федеральный округ | 9 085 232 | 9 014 938 | 9 139 161 | 9 087 971 | 9 061 408 | 8 948 023 |
| Республика Башкортостан | 1 474 190 | 1 466 001 | 1 644 038 | 1 640 718 | 1 635 972 | 1 631 090 |
| Республика Марий Эл | 267 415 | 264 813 | 264 777 | 262 387 | 259 964 | 258 012 |
| Республика Мордовия | 355 626 | 355 448 | 356 232 | 349 952 | 343 783 | 337 788 |
| Республика Татарстан | 986 679 | 979 256 | 961 731 | 957 629 | 954 334 | 951 778 |
| Удмуртская Республика | 474 811 | 472 237 | 475 587 | 475 020 | 473 006 | 472 137 |
| Чувашская Республика | 515 526 | 510 210 | 508 063 | 503 328 | 549 634 | 496 376 |
| Кировская область | 699 802 | 693 679 | 687 906 | 689 650 | 684 284 | 680 070 |
| Нижегородская область | 422 329 | 413 399 | 402 724 | 409 734 | 404 166 | 395 242 |
| Оренбургская область | 765 920 | 753 394 | 748 793 | 735 220 | 722 540 | 713 279 |
| Пензенская область | 918 136 | 914 011 | 909 612 | 909 707 | 904 702 | 902 657 |
| Пермский край | 505 492 | 497 861 | 489 339 | 481 074 | 473 036 | 467 890 |
| Самарская область | 627 165 | 623 320 | 630 947 | 627 089 | 622 266 | 619 480 |
| Саратовская область | 702 437 | 699 256 | 692 398 | 684 706 | 677 616 | 670 283 |
| Ульяновская область | 369 704 | 372 053 | 367 014 | 361 757 | 356 105 | 351 941 |
| Уральский федеральный округ | 2 376 558 | 2 358 646 | 2 531 223 | 2 528 883 | 2 510 378 | 2 500 706 |
| Курганская область | 443 401 | 436 959 | 431 721 | 425 470 | 420 475 | 416 135 |
| Свердловская область | 540 597 | 535 285 | 751 367 | 745 164 | 740 355 | 737 007 |
| Тюменская область, в том числе: | 738 659 | 738 728 | 706 698 | 702 701 | 697 138 | 694 272 |
| Ханты-Мансийский автономный округ - Югра | 131 301 | 133 757 | 134 149 | 133 728 | 131 120 | 130 819 |
| Ямало-Ненецкий автономный округ | 84 557 | 85 662 | 79 480 | 79 991 | 80 737 | 81 445 |
| Челябинская область | 653 901 | 647 674 | 641 437 | 655 548 | 652 410 | 653 292 |
| Сибирский федеральный округ | 5 773 546 | 5 738 842 | 5 773 790 | 5 759 274 | 5 737 617 | 5 707 108 |
| Республика Алтай | 149 490 | 149 955 | 151 096 | 151 404 | 151 701 | 152 808 |
| Республика Бурятия | 395 305 | 403 565 | 416 791 | 426 708 | 430 436 | 430 891 |

| Наименование | 2003 | 2004 | 2005 | 2006 | 2007 | 2008 |
|--|------------------|------------------|------------------|------------------|------------------|------------------|
| Республика Тыва | 147 474 | 147 471 | 146 332 | 149 568 | 150 396 | 151 928 |
| Республика Хакасия | 158 900 | 157 883 | 156 868 | 155 741 | 155 273 | 155 376 |
| Алтайский край | 1 217 203 | 1 204 977 | 1 194 200 | 1 182 341 | 1 171 620 | 1 163 374 |
| Красноярский край, в том числе: | 716 511 | 708 155 | 704 579 | 708 940 | 711 807 | 698 011 |
| Таймырский (Долгано- Ненецкий) автономный округ | 13 406 | 13 324 | 13 268 | 13 204 | 13 038 | 12 696 |
| Эвенкийский автономный округ | 11 834 | 11 746 | 11 675 | 11 558 | 11 363 | 11 185 |
| Иркутская область, в том числе: | 533 040 | 530 183 | 530 811 | 529 123 | 527 560 | 528 451 |
| Усть-Ордынский Бурятский автономный округ | 135 032 | 134 574 | 134 105 | 133 849 | 133 873 | 134 320 |
| Кемеровская область | 385 140 | 381 718 | 429 222 | 426 816 | 425 071 | 424 964 |
| Новосибирская область | 669 171 | 664 393 | 663 692 | 659 870 | 655 271 | 651 127 |
| Омская область | 649 364 | 642 524 | 634 346 | 628 060 | 624 075 | 620 410 |
| Томская область | 336 219 | 332 760 | 330 748 | 327 235 | 324 250 | 322 960 |
| Читинская область, в том числе: | 415 729 | 415 258 | 415 105 | 413 468 | 410 157 | 406 808 |
| Агинский Бурятский автономный округ | 46 707 | 46 811 | 46 735 | 46 743 | 46 995 | 47 133 |
| Дальневосточный федеральный округ | 1 605 038 | 1 590 510 | 1 703 793 | 1 692 367 | 1 678 311 | 1 668 739 |
| Республика Саха (Якутия) | 337 523 | 335 660 | 339 858 | 339 930 | 336 879 | 331 868 |
| Приморский край | 67 621 | 66 377 | 73 130 | 72 049 | 70 776 | 69 673 |
| Хабаровский край | 18 484 | 17 906 | 17 447 | 16 987 | 16 513 | 15 943 |
| Амурская область | 447 886 | 443 162 | 501 787 | 496 603 | 492 989 | 492 738 |
| Камчатская область, в том числе: | 278 892 | 278 320 | 276 862 | 275 028 | 273 008 | 272 923 |
| Корякский автономный округ | 307 017 | 304 313 | 301 843 | 302 181 | 301 059 | 300 089 |
| Магаданская область | 13 452 | 12 053 | 10 715 | 9 632 | 8 833 | 8 262 |
| Сахалинская область | 72 363 | 71 053 | 119 402 | 117 104 | 115 023 | 113 601 |
| Еврейская автономная область | 62 420 | 62 098 | 63 003 | 62 788 | 62 842 | 62 803 |
| Чукотский автономный округ | 17 864 | 17 474 | 17 193 | 17 052 | 16 902 | 16 782 |

ИЗМЕНЕНИЕ ЧИСЛЕННОСТИ ГОРОДСКОГО НАСЕЛЕНИЯ

Код по ОКЕИ: человек - 792

| Наименование | Численность населения в возрасте (лет) | | | | | | | | | | | | | | |
|--|--|----------------|----------------|------------------|------------------|------------------|------------------|------------------|------------------|----------------|----------------|----------------|------|------|------|
| | от 0 до 5 | | | от 6 до 18 | | | от 19 до 25 | | | от 26 до 30 | | | 2008 | | |
| | 2003 | 2007 | 2008 | 2003 | 2007 | 2008 | 2003 | 2007 | 2008 | 2003 | 2007 | 2008 | 2003 | 2007 | 2008 |
| Российская Федерация | 5 325 399 | 5 990 946 | 6 228 568 | 18 319 376 | 14 195 245 | 13 463 838 | 12 682 061 | 13 276 301 | 13 224 186 | 8 124 725 | 8 458 117 | 8 593 233 | | | |
| Центральный федеральный округ | 1 348 777 | 1 551 031 | 1 612 735 | 4 605 876 | 3 654 808 | 3 470 729 | 3 377 904 | 3 453 813 | 3 428 187 | 2 275 037 | 2 382 432 | 2 408 234 | | | |
| Белгородская область | 47 157 | 53 972 | 56 921 | 181 762 | 141 006 | 133 252 | 113 722 | 134 117 | 136 550 | 73 472 | 79 978 | 81 694 | | | |
| Брянская область | 45 643 | 49 010 | 50 675 | 169 997 | 131 605 | 123 858 | 100 371 | 107 227 | 108 232 | 68 034 | 67 526 | 67 816 | | | |
| Владимирская область | 55 563 | 61 238 | 63 083 | 197 586 | 149 584 | 141 347 | 129 448 | 132 148 | 132 290 | 86 032 | 84 644 | 85 162 | | | |
| Воронежская область | 62 742 | 72 265 | 75 506 | 246 569 | 183 926 | 171 862 | 165 449 | 185 921 | 184 559 | 103 252 | 107 902 | 110 960 | | | |
| Ивановская область | 41 821 | 46 062 | 47 688 | 149 566 | 112 604 | 106 558 | 102 796 | 104 565 | 104 077 | 68 292 | 65 629 | 66 427 | | | |
| Калужская область | 35 835 | 40 328 | 41 813 | 128 555 | 100 326 | 94 568 | 85 054 | 91 095 | 91 251 | 54 239 | 58 029 | 59 313 | | | |
| Костромская область | 24 834 | 28 479 | 29 323 | 83 508 | 64 911 | 61 011 | 55 572 | 59 811 | 59 530 | 35 693 | 37 285 | 37 982 | | | |
| Курская область | 37 324 | 41 343 | 43 265 | 130 981 | 101 875 | 96 865 | 84 217 | 90 412 | 91 886 | 56 219 | 57 785 | 57 697 | | | |
| Липецкая область | 36 525 | 40 079 | 41 772 | 131 118 | 99 190 | 93 680 | 82 358 | 87 809 | 88 713 | 57 722 | 57 746 | 57 473 | | | |
| Московская область | 234 762 | 284 481 | 296 010 | 801 211 | 672 447 | 640 222 | 583 283 | 627 574 | 630 505 | 378 952 | 424 546 | 430 970 | | | |
| Орловская область | 25 165 | 28 158 | 28 855 | 91 780 | 69 257 | 65 559 | 61 906 | 65 487 | 64 323 | 40 128 | 41 054 | 41 733 | | | |
| Рязанская область | 37 171 | 41 041 | 42 416 | 137 721 | 105 734 | 99 557 | 93 586 | 99 863 | 99 137 | 59 900 | 61 318 | 62 390 | | | |
| Смоленская область | 32 630 | 36 556 | 37 589 | 125 894 | 94 300 | 87 808 | 83 568 | 88 440 | 88 576 | 53 497 | 55 043 | 55 505 | | | |
| Тамбовская область | 30 366 | 32 727 | 33 647 | 112 954 | 86 679 | 80 904 | 69 313 | 74 861 | 75 508 | 47 256 | 46 337 | 46 093 | | | |
| Тверская область | 50 262 | 56 882 | 58 620 | 174 903 | 135 619 | 128 525 | 111 973 | 121 318 | 122 891 | 74 690 | 76 199 | 77 175 | | | |
| Тульская область | 56 837 | 59 230 | 59 710 | 202 094 | 154 357 | 146 005 | 136 822 | 136 287 | 135 667 | 97 835 | 92 793 | 92 293 | | | |
| Ярославская область | 50 345 | 58 540 | 60 026 | 174 323 | 135 731 | 128 727 | 122 239 | 129 624 | 129 722 | 82 222 | 84 573 | 85 796 | | | |
| г. Москва | 443 795 | 520 640 | 545 816 | 1 365 354 | 1 115 657 | 1 070 421 | 1 196 227 | 1 117 254 | 1 084 770 | 837 602 | 884 045 | 891 755 | | | |
| Северо-Западный федеральный округ | 535 730 | 611 274 | 629 058 | 1 883 267 | 1 433 764 | 1 354 238 | 1 353 647 | 1 413 948 | 1 408 904 | 863 387 | 899 207 | 913 042 | | | |
| Республика Карелия | 28 299 | 31 135 | 31 627 | 97 394 | 75 755 | 71 457 | 64 231 | 70 417 | 71 542 | 42 995 | 43 329 | 43 809 | | | |
| Республика Коми | 45 410 | 48 818 | 49 578 | 146 046 | 114 081 | 107 942 | 94 990 | 99 351 | 98 878 | 64 873 | 65 342 | 64 752 | | | |
| Архангельская область, в том числе: | 54 879 | 59 531 | 61 018 | 181 647 | 134 451 | 126 871 | 126 189 | 126 464 | 125 359 | 79 145 | 81 527 | 81 791 | | | |
| Ненецкий автономный округ | 1 982 | 2 152 | 2 191 | 5 620 | 4 883 | 4 710 | 3 251 | 3 264 | 3 375 | 2 255 | 2 543 | 2 532 | | | |

| Наименование | Численность населения в возрасте (лет) | | | | | | | | | | | |
|--------------------------------------|--|------------------|------------------|------------------|------------------|------------------|------------------|------------------|------------------|------------------|------------------|------------------|
| | от 0 до 5 | | | от 6 до 18 | | | от 19 до 25 | | | от 26 до 30 | | |
| | 2003 | 2007 | 2008 | 2003 | 2007 | 2008 | 2003 | 2007 | 2008 | 2003 | 2007 | 2008 |
| Вологодская область | 47 026 | 52 937 | 54 282 | 158 038 | 117 903 | 112 637 | 106 130 | 111 178 | 110 655 | 66 499 | 70 975 | 71 955 |
| Калининградская область | 33 572 | 36 111 | 37 705 | 123 265 | 95 696 | 90 095 | 89 206 | 94 339 | 94 841 | 55 086 | 55 174 | 55 307 |
| Ленинградская область | 49 629 | 52 572 | 53 320 | 180 158 | 142 773 | 134 240 | 122 609 | 135 361 | 136 884 | 79 228 | 84 358 | 85 497 |
| Мурманская область | 43 800 | 46 382 | 47 030 | 143 734 | 113 038 | 106 008 | 104 274 | 102 638 | 102 595 | 69 251 | 69 213 | 68 230 |
| Новгородская область | 23 663 | 26 648 | 27 402 | 81 825 | 63 489 | 59 599 | 52 630 | 55 861 | 56 356 | 35 061 | 36 148 | 36 170 |
| Псковская область | 24 027 | 26 755 | 27 285 | 86 360 | 65 848 | 61 947 | 55 474 | 60 824 | 60 843 | 35 948 | 36 330 | 36 616 |
| г. Санкт-Петербург | 185 425 | 230 385 | 239 811 | 684 800 | 510 730 | 483 442 | 537 914 | 557 515 | 550 951 | 335 301 | 356 811 | 368 915 |
| Южный федеральный округ | 733 551 | 796 492 | 832 787 | 2 478 792 | 1 955 590 | 1 867 263 | 1 666 652 | 1 790 692 | 1 772 403 | 970 498 | 1 042 730 | 1 081 199 |
| Республика Адыгея | 12 462 | 13 270 | 13 694 | 42 960 | 33 265 | 31 818 | 28 607 | 31 797 | 30 899 | 16 741 | 17 647 | 18 608 |
| Республика Дагестан | 96 018 | 87 627 | 89 062 | 294 700 | 243 049 | 233 363 | 177 605 | 207 587 | 203 738 | 86 819 | 99 100 | 106 473 |
| Республика Ингушетия | 24 510 | 18 522 | 18 475 | 59 642 | 59 897 | 58 683 | 27 796 | 31 649 | 32 492 | 15 821 | 18 371 | 18 922 |
| Кабардино-Балкарская Республика | 29 862 | 28 247 | 29 174 | 103 312 | 89 007 | 84 465 | 71 316 | 73 557 | 72 195 | 40 014 | 46 861 | 48 201 |
| Республика Калмыкия | 8 784 | 9 580 | 9 947 | 29 092 | 22 905 | 21 638 | 15 921 | 17 609 | 17 815 | 9 302 | 10 125 | 10 229 |
| Карачаево-Черкесская Республика | 12 125 | 12 244 | 12 508 | 40 399 | 32 214 | 30 086 | 23 855 | 24 962 | 24 607 | 14 009 | 14 980 | 15 203 |
| Республика Северная Осетия-Алания | 28 043 | 29 874 | 31 362 | 89 651 | 74 024 | 70 393 | 60 595 | 61 816 | 61 825 | 33 724 | 34 468 | 34 451 |
| Чеченская Республика | 45 930 | 60 936 | 66 924 | 110 947 | 108 924 | 107 681 | 48 742 | 55 428 | 60 697 | 26 704 | 30 174 | 31 287 |
| Краснодарский край | 132 487 | 155 602 | 163 833 | 465 316 | 357 878 | 341 891 | 324 413 | 341 920 | 337 084 | 198 501 | 208 505 | 216 192 |
| Ставропольский край | 75 974 | 86 452 | 90 780 | 280 746 | 208 457 | 199 168 | 202 388 | 231 157 | 226 902 | 110 982 | 123 814 | 132 305 |
| Астраханская область | 37 389 | 44 542 | 47 731 | 123 979 | 95 879 | 92 980 | 84 874 | 86 972 | 88 647 | 51 949 | 54 159 | 56 266 |
| Волгоградская область | 97 429 | 105 281 | 109 038 | 341 135 | 264 159 | 250 893 | 240 382 | 247 388 | 245 380 | 150 546 | 157 562 | 159 412 |
| Ростовская область | 132 538 | 144 315 | 150 259 | 496 913 | 365 932 | 344 204 | 360 158 | 378 850 | 370 122 | 215 386 | 226 964 | 233 650 |
| Приволжский федеральный округ | 1 115 788 | 1 224 960 | 1 272 733 | 3 970 922 | 3 019 829 | 2 854 329 | 2 552 877 | 2 752 288 | 2 768 959 | 1 649 717 | 1 697 697 | 1 717 079 |
| Республика Башкортостан | 147 444 | 151 250 | 158 730 | 527 108 | 377 387 | 358 152 | 305 064 | 329 532 | 334 552 | 187 935 | 185 958 | 189 659 |
| Республика Марий Эл | 22 784 | 26 733 | 28 112 | 88 027 | 64 766 | 60 111 | 54 236 | 60 877 | 61 255 | 31 546 | 34 619 | 35 360 |
| Республика Мордовия | 26 078 | 27 340 | 28 001 | 97 893 | 72 344 | 67 798 | 60 292 | 65 444 | 66 003 | 39 294 | 38 653 | 39 228 |
| Республика Татарстан | 154 631 | 166 777 | 172 087 | 541 060 | 430 051 | 404 368 | 321 914 | 372 436 | 379 530 | 208 495 | 223 336 | 225 382 |

| Наименование | Численность населения в возрасте (лет) | | | | | | | | | | | |
|---|--|----------------|----------------|------------------|------------------|------------------|------------------|------------------|------------------|------------------|------------------|------------------|
| | от 0 до 5 | | | от 6 до 18 | | | от 19 до 25 | | | от 26 до 30 | | |
| | 2003 | 2007 | 2008 | 2003 | 2007 | 2008 | 2003 | 2007 | 2008 | 2003 | 2007 | 2008 |
| Удмуртская Республика | 62 203 | 68 572 | 70 503 | 203 183 | 157 730 | 148 582 | 131 942 | 139 647 | 139 714 | 85 183 | 88 735 | 88 671 |
| Чувашская Республика | 41 876 | 44 353 | 49 192 | 157 503 | 111 388 | 112 680 | 97 224 | 103 226 | 109 600 | 62 354 | 62 126 | 64 790 |
| Кировская область | 51 685 | 56 550 | 58 534 | 185 060 | 136 654 | 128 729 | 124 306 | 129 353 | 128 463 | 79 489 | 82 370 | 82 767 |
| Нижегородская область | 128 500 | 141 775 | 146 473 | 449 726 | 352 979 | 333 215 | 304 224 | 321 072 | 322 025 | 200 436 | 208 768 | 210 591 |
| Оренбургская область | 66 816 | 74 709 | 77 167 | 231 409 | 174 464 | 165 665 | 158 026 | 167 834 | 165 248 | 96 359 | 102 506 | 104 505 |
| Пензенская область | 41 675 | 45 352 | 47 313 | 159 713 | 123 046 | 114 402 | 102 145 | 111 677 | 112 609 | 67 451 | 69 432 | 70 192 |
| Пермский край | 116 396 | 129 394 | 132 239 | 380 037 | 294 669 | 278 921 | 243 715 | 258 368 | 259 920 | 169 192 | 166 930 | 165 725 |
| Самарская область | 120 442 | 142 681 | 149 422 | 434 321 | 335 936 | 316 988 | 309 202 | 321 427 | 321 443 | 207 918 | 210 791 | 211 463 |
| Саратовская область | 88 851 | 98 817 | 103 015 | 331 533 | 253 435 | 239 401 | 227 469 | 248 056 | 244 850 | 143 131 | 150 862 | 155 089 |
| Ульяновская область | 46 407 | 50 657 | 51 945 | 184 349 | 134 980 | 125 317 | 113 118 | 123 339 | 123 747 | 70 934 | 72 611 | 73 657 |
| Уральский федеральный округ | 547 849 | 619 568 | 645 453 | 1 815 096 | 1 408 108 | 1 336 161 | 1 209 501 | 1 264 082 | 1 266 989 | 804 403 | 830 378 | 839 430 |
| Курганская область | 29 393 | 33 779 | 34 923 | 102 516 | 77 091 | 71 978 | 65 619 | 69 905 | 69 717 | 42 372 | 42 325 | 42 354 |
| Свердловская область | 199 938 | 218 577 | 227 168 | 675 638 | 497 390 | 471 469 | 471 530 | 476 215 | 476 534 | 308 576 | 305 111 | 308 058 |
| Тюменская область, в том числе: Ханты-Мансийский автономный округ - Югра | 165 264 | 196 229 | 206 000 | 520 508 | 433 724 | 414 408 | 318 483 | 350 330 | 355 153 | 226 303 | 246 017 | 249 088 |
| Ямало-Ненецкий автономный округ | 91 080 | 105 838 | 110 838 | 273 038 | 232 664 | 222 777 | 158 242 | 164 039 | 168 175 | 121 354 | 129 821 | 129 212 |
| Ямало-Ненецкий автономный округ | 30 254 | 34 105 | 35 146 | 90 452 | 82 844 | 79 080 | 46 364 | 50 552 | 51 474 | 41 521 | 43 583 | 42 540 |
| Челябинская область | 153 254 | 170 983 | 177 362 | 516 434 | 399 903 | 378 306 | 353 869 | 367 632 | 365 585 | 227 152 | 236 925 | 239 930 |
| Сибирский федеральный округ | 768 572 | 879 617 | 917 898 | 2 634 166 | 2 013 029 | 1 907 968 | 1 860 934 | 1 938 131 | 1 917 185 | 1 142 033 | 1 187 755 | 1 214 709 |
| Республика Алтай | 3 456 | 4 743 | 5 138 | 12 306 | 8 699 | 8 240 | 8 010 | 9 990 | 10 231 | 4 402 | 4 661 | 4 802 |
| Республика Бурятия | 37 782 | 41 004 | 43 019 | 121 494 | 87 647 | 83 222 | 83 215 | 79 604 | 78 994 | 47 733 | 47 254 | 47 567 |
| Республика Тыва | 13 221 | 15 586 | 16 862 | 43 078 | 34 944 | 33 158 | 21 474 | 25 933 | 26 046 | 13 887 | 14 124 | 14 313 |
| Республика Хакасия | 21 593 | 24 590 | 25 760 | 73 512 | 57 579 | 54 436 | 49 014 | 50 750 | 50 263 | 31 912 | 34 010 | 34 404 |
| Алтайский край | 69 582 | 80 355 | 82 501 | 241 408 | 174 574 | 164 855 | 188 843 | 198 376 | 191 784 | 113 504 | 117 954 | 121 446 |
| Красноярский край, в том числе: Таймырский (Долгано-Ненецкий) автономный округ | 122 636 | 135 850 | 140 950 | 422 488 | 328 860 | 312 944 | 291 159 | 303 207 | 304 664 | 185 939 | 191 900 | 194 802 |
| Таймырский (Долгано-Ненецкий) автономный округ | 1 751 | x | x | 5 368 | x | x | 3 102 | x | x | 2 484 | x | x |

| Наименование | Численность населения в возрасте (лет) | | | | | | | | | | | |
|---|--|----------------|----------------|----------------|----------------|----------------|----------------|----------------|----------------|----------------|----------------|----------------|
| | от 0 до 5 | | | от 6 до 18 | | | от 19 до 25 | | | от 26 до 30 | | |
| | 2003 | 2007 | 2008 | 2003 | 2007 | 2008 | 2003 | 2007 | 2008 | 2003 | 2007 | 2008 |
| Эвенкийский автономный округ | 447 | x | x | 1 363 | x | x | 682 | x | x | 504 | x | x |
| Иркутская область, в том числе: | 121 378 | 135 722 | 140 834 | 397 776 | 316 255 | 299 079 | 257 002 | 264 089 | 263 078 | 166 753 | 169 636 | 170 529 |
| Усть-Ордынский Бурятский автономный округ | x | x | x | x | x | x | x | x | x | x | x | x |
| Кемеровская область | 133 334 | 148 698 | 155 175 | 441 706 | 344 491 | 327 615 | 294 857 | 303 115 | 302 489 | 192 566 | 197 823 | 201 274 |
| Новосибирская область | 94 138 | 114 565 | 119 936 | 338 311 | 253 610 | 240 091 | 261 710 | 270 949 | 266 405 | 158 284 | 165 867 | 170 781 |
| Омская область | 66 911 | 79 281 | 83 285 | 259 476 | 192 194 | 180 310 | 181 983 | 196 208 | 193 508 | 110 211 | 116 503 | 119 320 |
| Томская область | 37 094 | 43 984 | 46 423 | 131 082 | 93 563 | 88 914 | 118 113 | 129 551 | 123 804 | 56 174 | 63 831 | 70 896 |
| Читинская область, в том числе: | 47 447 | 55 239 | 58 015 | 151 529 | 120 613 | 115 104 | 105 554 | 106 359 | 105 919 | 60 668 | 64 192 | 64 575 |
| Агинский Бурятский автономный округ | 2 262 | 2 994 | 3 399 | 6 975 | 6 233 | 6 065 | 2 714 | 3 993 | 4 326 | 2 004 | 2 341 | 2 450 |
| Дальневосточный федеральный округ | 275 132 | 308 004 | 317 904 | 931 257 | 710 117 | 673 150 | 660 546 | 663 347 | 661 559 | 419 650 | 417 918 | 419 540 |
| Республика Саха (Якутия) | 44 317 | 49 753 | 51 804 | 131 437 | 109 994 | 107 140 | 76 615 | 84 537 | 87 184 | 53 412 | 53 952 | 54 337 |
| Приморский край | 78 175 | 86 866 | 89 882 | 281 956 | 206 889 | 194 706 | 208 948 | 204 408 | 201 337 | 130 107 | 127 034 | 128 059 |
| Хабаровский край | 56 668 | 67 932 | 70 463 | 205 503 | 157 053 | 148 139 | 155 914 | 160 788 | 159 619 | 92 904 | 98 762 | 100 412 |
| Амурская область | 34 038 | 38 597 | 39 291 | 115 385 | 88 074 | 83 266 | 81 448 | 83 597 | 82 827 | 49 669 | 50 002 | 49 572 |
| Камчатская область, в том числе: | 16 711 | 17 721 | 18 214 | 50 208 | 39 269 | 37 198 | 41 263 | 39 395 | 39 181 | 26 361 | 25 722 | 25 724 |
| Корякский автономный округ | 457 | x | x | 1 448 | x | x | 660 | x | x | 495 | x | x |
| Магаданская область | 9 880 | 10 463 | 10 486 | 30 404 | 24 023 | 22 567 | 19 709 | 19 104 | 19 085 | 14 374 | 14 058 | 13 576 |
| Сахалинская область | 26 069 | 26 007 | 26 796 | 84 776 | 60 188 | 56 663 | 56 265 | 50 646 | 51 226 | 39 404 | 35 080 | 34 674 |
| Еврейская автономная область | 7 248 | 8 367 | 8 592 | 25 303 | 19 393 | 18 474 | 16 211 | 16 877 | 17 107 | 10 365 | 10 301 | 10 272 |
| Чукотский автономный округ | 2 026 | 2 298 | 2 376 | 6 285 | 5 234 | 4 997 | 4 173 | 3 995 | 3 993 | 3 054 | 3 007 | 2 914 |

ИЗМЕНЕНИЕ ЧИСЛЕННОСТИ СЕЛЬСКОГО НАСЕЛЕНИЯ

Код по ОКЕИ: человек - 792

| Наименование | Численность населения в возрасте (лет) | | | | | | | | | | | | | | |
|--|--|------------------|------------------|------------------|------------------|------------------|------------------|------------------|------------------|------------------|------------------|------------------|------------------|------------------|------------------|
| | от 0 до 5 | | от 6 до 18 | | | от 19 до 25 | | | от 26 до 30 | | | от 26 до 30 | | 2008 | |
| | 2003 | 2007 | 2008 | 2003 | 2007 | 2008 | 2003 | 2007 | 2008 | 2003 | 2007 | 2008 | 2003 | 2007 | 2008 |
| Российская Федерация | 2 418 116 | 2 511 131 | 2 593 967 | 7 675 778 | 6 715 270 | 6 346 084 | 3 665 421 | 4 245 384 | 4 407 517 | 2 456 285 | 2 568 668 | 2 568 668 | 2 456 285 | 2 568 668 | 2 568 839 |
| Центральный федеральный округ | 350 904 | 365 372 | 378 997 | 1 251 919 | 1 036 708 | 976 279 | 640 299 | 720 451 | 751 370 | 439 145 | 444 699 | 444 699 | 439 145 | 444 699 | 447 569 |
| Белгородская область | 25 420 | 26 307 | 27 533 | 88 577 | 75 157 | 70 954 | 39 750 | 46 549 | 48 860 | 29 762 | 28 740 | 28 740 | 29 762 | 28 740 | 28 880 |
| Брянская область | 21 641 | 21 461 | 22 390 | 76 025 | 65 241 | 61 217 | 35 173 | 42 405 | 44 395 | 25 127 | 24 862 | 24 946 | 25 127 | 24 862 | 24 946 |
| Владимирская область | 13 746 | 18 032 | 19 014 | 50 890 | 44 687 | 41 844 | 27 726 | 34 721 | 35 163 | 17 695 | 20 984 | 21 233 | 17 695 | 20 984 | 21 233 |
| Воронежская область | 42 623 | 40 790 | 41 078 | 148 055 | 124 812 | 117 306 | 70 139 | 79 738 | 84 036 | 51 387 | 49 378 | 48 715 | 51 387 | 49 378 | 48 715 |
| Ивановская область | 8 560 | 10 657 | 11 013 | 33 528 | 28 940 | 26 650 | 17 365 | 22 643 | 23 234 | 11 066 | 13 273 | 13 390 | 11 066 | 13 273 | 13 390 |
| Калужская область | 12 150 | 12 945 | 13 491 | 43 877 | 35 965 | 33 931 | 21 539 | 23 981 | 25 126 | 14 535 | 14 501 | 14 491 | 14 535 | 14 501 | 14 491 |
| Костромская область | 11 398 | 11 986 | 12 396 | 42 027 | 33 327 | 31 153 | 19 881 | 22 642 | 23 690 | 12 898 | 12 931 | 12 964 | 12 898 | 12 931 | 12 964 |
| Курская область | 22 456 | 19 785 | 19 897 | 77 601 | 65 472 | 60 768 | 32 852 | 36 434 | 38 334 | 25 280 | 22 064 | 21 401 | 25 280 | 22 064 | 21 401 |
| Липецкая область | 20 800 | 23 064 | 23 927 | 73 588 | 63 762 | 60 020 | 32 645 | 39 920 | 42 118 | 24 341 | 23 873 | 23 391 | 24 341 | 23 873 | 23 391 |
| Московская область | 62 304 | 63 075 | 65 892 | 217 164 | 164 051 | 159 233 | 153 192 | 154 244 | 158 819 | 92 336 | 100 626 | 105 461 | 92 336 | 100 626 | 105 461 |
| Орловская область | 15 331 | 15 289 | 15 839 | 53 307 | 46 529 | 43 803 | 23 248 | 26 436 | 28 497 | 17 741 | 17 062 | 16 936 | 17 741 | 17 062 | 16 936 |
| Рязанская область | 15 984 | 16 845 | 17 805 | 57 965 | 49 010 | 45 995 | 26 259 | 29 617 | 31 547 | 19 390 | 18 199 | 18 109 | 19 390 | 18 199 | 18 109 |
| Смоленская область | 12 444 | 14 208 | 14 992 | 50 046 | 39 687 | 36 710 | 24 685 | 28 684 | 29 607 | 16 533 | 16 875 | 16 972 | 16 533 | 16 875 | 16 972 |
| Тамбовская область | 23 430 | 22 977 | 23 248 | 83 221 | 69 934 | 65 546 | 38 799 | 42 927 | 45 124 | 29 818 | 27 561 | 26 522 | 29 818 | 27 561 | 26 522 |
| Тверская область | 17 139 | 19 298 | 20 227 | 62 666 | 51 505 | 47 506 | 29 625 | 32 854 | 33 749 | 20 032 | 20 253 | 20 151 | 20 032 | 20 253 | 20 151 |
| Тульская область | 13 820 | 15 404 | 16 343 | 50 723 | 44 748 | 42 160 | 26 342 | 32 745 | 34 182 | 17 239 | 19 549 | 19 944 | 17 239 | 19 549 | 19 944 |
| Ярославская область | 11 658 | 13 249 | 13 912 | 42 659 | 33 881 | 31 483 | 21 079 | 23 911 | 24 889 | 13 965 | 13 968 | 14 063 | 13 965 | 13 968 | 14 063 |
| г. Москва | x | x | x | x | x | x | x | x | x | x | x | x | x | x | x |
| Северо-Западный федеральный округ | 123 048 | 137 722 | 142 963 | 432 441 | 358 005 | 333 545 | 236 540 | 270 980 | 278 444 | 149 802 | 162 884 | 164 330 | 149 802 | 162 884 | 164 330 |
| Республика Карелия | 9 280 | 10 559 | 10 916 | 31 078 | 24 441 | 22 666 | 15 157 | 17 277 | 17 609 | 10 982 | 10 748 | 10 521 | 10 982 | 10 748 | 10 521 |
| Республика Коми | 14 592 | 15 746 | 16 256 | 50 811 | 39 701 | 37 021 | 23 248 | 24 900 | 25 483 | 17 097 | 17 070 | 16 573 | 17 097 | 17 070 | 16 573 |
| Архангельская область, в том числе: | 18 363 | 21 867 | 22 731 | 63 543 | 57 222 | 52 554 | 29 121 | 34 998 | 36 829 | 20 281 | 21 820 | 21 038 | 20 281 | 21 820 | 21 038 |
| Ненецкий автономный округ | 1 345 | 1 409 | 1 422 | 3 701 | 3 399 | 3 240 | 1 508 | 1 649 | 1 736 | 920 | 979 | 950 | 920 | 979 | 950 |
| Вологодская область | 19 448 | 23 270 | 24 335 | 69 861 | 60 164 | 55 641 | 29 629 | 37 867 | 39 933 | 20 260 | 21 914 | 22 144 | 20 260 | 21 914 | 22 144 |

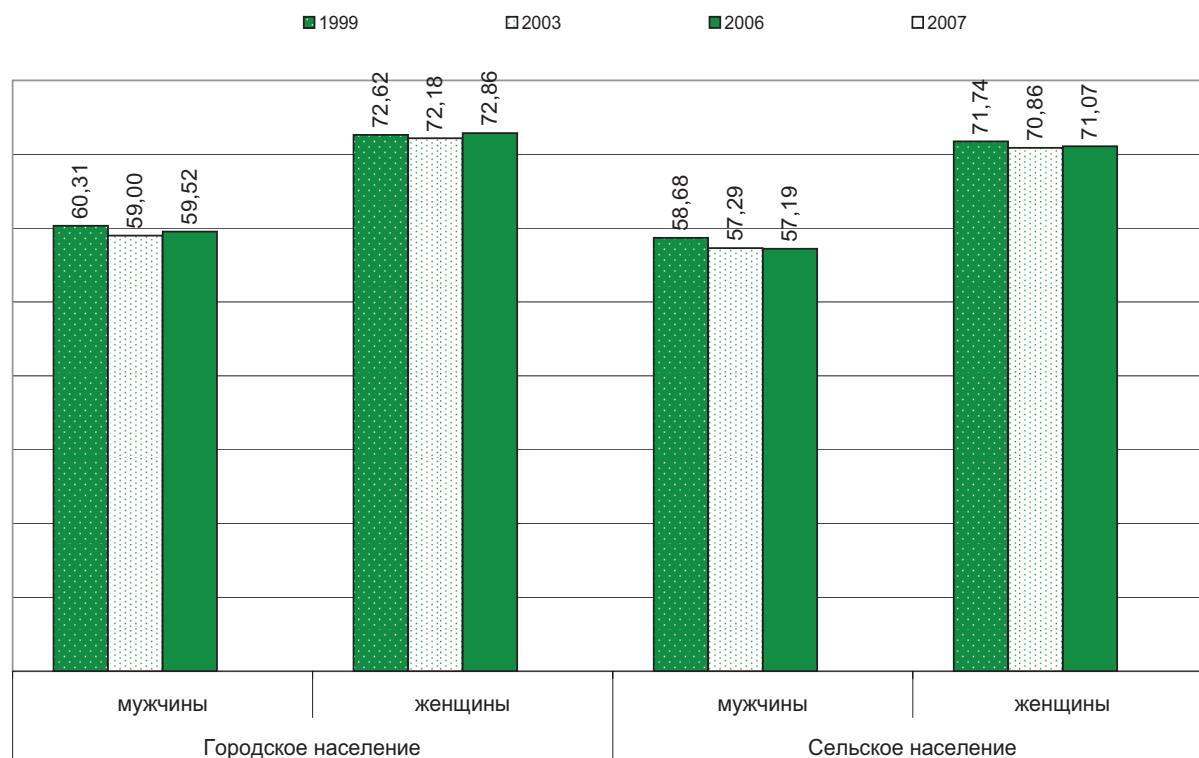
| Наименование | Численность населения в возрасте (лет) | | | | | | | | | | | | | | |
|--------------------------------------|--|----------------|----------------|------------------|------------------|------------------|------------------|------------------|------------------|----------------|----------------|----------------|-------------|------|------|
| | от 0 до 5 | | | | от 6 до 18 | | | | от 19 до 25 | | | | от 26 до 30 | | 2008 |
| | 2003 | 2007 | 2008 | 2003 | 2007 | 2008 | 2003 | 2007 | 2008 | 2003 | 2007 | 2008 | 2003 | 2007 | |
| Калининградская область | 13 177 | 14 374 | 15 193 | 42 881 | 36 996 | 35 490 | 25 145 | 28 471 | 28 839 | 16 205 | 17 868 | 18 333 | | | |
| Ленинградская область | 24 630 | 26 192 | 26 702 | 90 499 | 70 680 | 65 966 | 62 703 | 70 704 | 71 570 | 36 231 | 42 487 | 44 196 | | | |
| Мурманская область | 4 211 | 4 745 | 4 735 | 11 927 | 11 364 | 10 830 | 16 328 | 15 383 | 15 124 | 5 954 | 8 152 | 8 374 | | | |
| Новгородская область | 9 063 | 10 020 | 10 750 | 33 827 | 26 851 | 24 990 | 16 143 | 18 972 | 19 804 | 10 175 | 10 661 | 10 734 | | | |
| Псковская область | 10 284 | 10 949 | 11 345 | 38 014 | 30 586 | 28 387 | 19 066 | 22 408 | 23 253 | 12 617 | 12 164 | 12 417 | | | |
| г. Санкт-Петербург | x | x | x | x | x | x | x | x | x | x | x | x | | | |
| Южный федеральный округ | 745 566 | 738 047 | 761 950 | 2 158 802 | 1 939 226 | 1 865 443 | 1 046 469 | 1 183 777 | 1 219 851 | 669 711 | 708 285 | 714 200 | | | |
| Республика Адыгея | 13 713 | 13 747 | 14 240 | 41 181 | 36 112 | 34 647 | 20 292 | 23 307 | 24 012 | 13 587 | 14 010 | 14 275 | | | |
| Республика Дагестан | 161 809 | 152 151 | 156 798 | 419 721 | 401 771 | 391 905 | 173 679 | 197 393 | 207 725 | 113 394 | 117 360 | 118 096 | | | |
| Республика Ингушетия | 35 069 | 25 149 | 24 573 | 82 187 | 82 200 | 80 953 | 36 239 | 39 704 | 41 000 | 21 432 | 24 552 | 24 953 | | | |
| Кабардино-Балкарская Республика | 33 638 | 27 142 | 28 029 | 98 770 | 84 677 | 81 144 | 46 347 | 48 348 | 49 633 | 27 425 | 28 333 | 28 789 | | | |
| Республика Калмыкия | 12 044 | 12 450 | 12 789 | 38 318 | 33 759 | 31 818 | 14 831 | 17 079 | 17 975 | 10 286 | 10 684 | 10 550 | | | |
| Карачаево-Черкесская Республика | 17 700 | 17 229 | 18 191 | 53 736 | 46 927 | 45 062 | 27 193 | 29 819 | 30 753 | 17 177 | 17 242 | 17 346 | | | |
| Республика Северная Осетия-Алания | 18 028 | 16 071 | 16 889 | 53 546 | 48 814 | 47 278 | 27 216 | 30 349 | 31 227 | 17 401 | 18 078 | 18 307 | | | |
| Чеченская Республика | 95 394 | 95 182 | 99 236 | 203 834 | 204 856 | 202 012 | 109 058 | 116 765 | 117 774 | 53 183 | 62 764 | 63 306 | | | |
| Краснодарский край | 139 185 | 153 149 | 158 274 | 448 098 | 386 959 | 370 775 | 234 578 | 270 198 | 279 781 | 161 141 | 172 440 | 175 022 | | | |
| Ставропольский край | 76 096 | 73 454 | 75 578 | 247 022 | 209 593 | 198 901 | 123 907 | 138 251 | 141 262 | 81 030 | 83 066 | 83 068 | | | |
| Астраханская область | 21 712 | 24 448 | 25 233 | 70 729 | 61 968 | 57 406 | 32 844 | 41 232 | 42 288 | 21 166 | 23 968 | 24 137 | | | |
| Волгоградская область | 39 460 | 41 089 | 42 616 | 131 580 | 111 007 | 104 407 | 60 625 | 69 722 | 71 708 | 41 502 | 41 259 | 40 662 | | | |
| Ростовская область | 81 718 | 86 786 | 89 504 | 270 080 | 230 583 | 219 135 | 139 660 | 161 610 | 164 713 | 90 987 | 94 529 | 95 689 | | | |
| Приволжский федеральный округ | 541 313 | 551 480 | 566 327 | 1 774 575 | 1 571 847 | 1 466 289 | 759 644 | 921 420 | 969 423 | 550 918 | 552 727 | 542 543 | | | |
| Республика Башкортостан | 105 969 | 111 913 | 114 283 | 316 393 | 313 428 | 294 421 | 119 051 | 171 766 | 184 978 | 86 544 | 98 277 | 98 460 | | | |
| Республика Марий Эл | 16 340 | 16 399 | 16 758 | 56 556 | 47 287 | 44 006 | 24 041 | 29 966 | 31 925 | 16 461 | 16 936 | 16 913 | | | |
| Республика Мордовия | 15 861 | 15 673 | 15 916 | 58 181 | 50 167 | 46 622 | 27 436 | 30 062 | 31 191 | 22 238 | 20 380 | 19 170 | | | |
| Республика Татарстан | 63 058 | 56 267 | 56 874 | 192 706 | 175 557 | 167 354 | 70 904 | 81 743 | 90 011 | 60 298 | 52 973 | 50 929 | | | |
| Удмуртская Республика | 32 121 | 33 841 | 35 424 | 98 309 | 86 417 | 81 771 | 44 072 | 51 330 | 53 933 | 30 962 | 31 979 | 31 531 | | | |
| Чувашская Республика | 31 220 | 32 577 | 30 898 | 100 015 | 96 253 | 81 894 | 39 635 | 52 625 | 51 344 | 32 802 | 33 560 | 29 507 | | | |
| Кировская область | 21 787 | 22 172 | 22 824 | 76 754 | 64 498 | 59 160 | 33 412 | 40 307 | 42 137 | 22 942 | 22 461 | 21 727 | | | |

| Наименование | Численность населения в возрасте (лет) | | | | | | | | | | | | | | | |
|--|--|----------------|----------------|------------------|------------------|----------------|----------------|----------------|----------------|----------------|----------------|----------------|----------------|----------------|----------------|--|
| | от 0 до 5 | | | | от 6 до 18 | | | | от 19 до 25 | | | | от 26 до 30 | | | |
| | 2003 | 2007 | 2008 | 2003 | 2007 | 2008 | 2003 | 2007 | 2008 | 2003 | 2007 | 2008 | 2003 | 2007 | 2008 | |
| Нижегородская область | 33 897 | 35 497 | 37 119 | 126 911 | 102 552 | 95 488 | 65 337 | 74 920 | 77 118 | 41 453 | 41 790 | 41 958 | 41 790 | 41 790 | 41 958 | |
| Оренбургская область | 58 673 | 59 634 | 61 967 | 191 804 | 165 957 | 155 915 | 87 252 | 98 241 | 102 720 | 58 308 | 59 564 | 60 552 | 59 564 | 59 564 | 60 552 | |
| Пензенская область | 24 152 | 24 017 | 24 936 | 85 314 | 70 807 | 66 536 | 39 022 | 42 655 | 44 783 | 29 148 | 27 388 | 26 611 | 29 148 | 27 388 | 26 611 | |
| Пермский край | 47 114 | 49 611 | 51 689 | 146 632 | 125 487 | 118 073 | 65 976 | 79 512 | 83 508 | 46 606 | 45 742 | 45 053 | 46 606 | 45 742 | 45 053 | |
| Самарская область | 32 739 | 36 704 | 38 754 | 118 852 | 98 421 | 92 009 | 54 272 | 65 024 | 66 699 | 39 442 | 39 925 | 40 002 | 39 442 | 39 925 | 40 002 | |
| Саратовская область | 39 969 | 39 435 | 40 792 | 138 288 | 116 704 | 109 071 | 62 450 | 69 607 | 73 064 | 43 496 | 42 332 | 40 918 | 43 496 | 42 332 | 40 918 | |
| Ульяновская область | 18 413 | 17 740 | 18 093 | 67 860 | 58 312 | 53 969 | 26 784 | 33 662 | 36 012 | 20 218 | 19 420 | 19 212 | 20 218 | 19 420 | 19 212 | |
| Уральский федеральный округ | 149 499 | 172 421 | 181 012 | 491 362 | 432 759 | 406 777 | 225 080 | 290 430 | 300 409 | 152 048 | 168 552 | 169 132 | 152 048 | 168 552 | 169 132 | |
| Курганская область | 26 608 | 25 909 | 26 417 | 86 636 | 70 687 | 66 092 | 38 648 | 45 154 | 47 230 | 26 277 | 25 620 | 25 552 | 26 277 | 25 620 | 25 552 | |
| Свердловская область | 31 470 | 49 297 | 52 086 | 105 878 | 115 461 | 108 273 | 53 474 | 88 870 | 89 673 | 33 637 | 51 832 | 52 444 | 33 637 | 51 832 | 52 444 | |
| Тюменская область, в том числе: | 50 783 | 52 478 | 55 002 | 159 340 | 129 206 | 122 252 | 73 574 | 79 457 | 81 850 | 53 138 | 50 587 | 49 726 | 53 138 | 50 587 | 49 726 | |
| Ханты-Мансийский автономный округ - Югра | 9 899 | 10 542 | 10 934 | 28 466 | 25 031 | 23 771 | 14 487 | 14 233 | 14 710 | 11 799 | 11 623 | 11 163 | 11 799 | 11 623 | 11 163 | |
| Ямало-Ненецкий автономный округ | 8 351 | 8 010 | 8 332 | 21 730 | 19 212 | 18 788 | 8 736 | 8 947 | 9 170 | 7 080 | 6 595 | 6 551 | 7 080 | 6 595 | 6 551 | |
| Челябинская область | 40 638 | 44 737 | 47 507 | 139 508 | 117 405 | 110 160 | 59 384 | 76 949 | 81 656 | 38 996 | 40 513 | 41 410 | 38 996 | 40 513 | 41 410 | |
| Сибирский федеральный округ | 392 124 | 418 666 | 432 555 | 1 216 474 | 1 053 271 | 991 846 | 564 688 | 647 103 | 672 195 | 379 844 | 402 883 | 402 697 | 379 844 | 402 883 | 402 697 | |
| Республика Алтай | 13 562 | 14 847 | 15 554 | 34 585 | 32 434 | 31 133 | 15 200 | 16 390 | 17 333 | 11 562 | 11 697 | 11 565 | 11 562 | 11 697 | 11 565 | |
| Республика Бурятия | 30 783 | 35 847 | 37 766 | 93 251 | 87 244 | 81 990 | 40 670 | 53 169 | 56 251 | 27 122 | 32 017 | 32 161 | 27 122 | 32 017 | 32 161 | |
| Республика Тыва | 16 419 | 18 437 | 19 699 | 44 841 | 42 119 | 40 631 | 16 004 | 17 211 | 18 504 | 11 864 | 11 678 | 11 365 | 11 864 | 11 678 | 11 365 | |
| Республика Хакасия | 11 030 | 11 810 | 12 517 | 35 359 | 29 716 | 28 056 | 15 428 | 18 468 | 19 252 | 10 232 | 11 044 | 11 227 | 10 232 | 11 044 | 11 227 | |
| Алтайский край | 73 699 | 75 378 | 76 709 | 221 852 | 186 038 | 175 633 | 114 664 | 121 951 | 125 443 | 80 282 | 80 025 | 79 594 | 80 282 | 80 025 | 79 594 | |
| Красноярский край, в том числе: | 46 286 | 49 122 | 49 832 | 147 018 | 127 665 | 118 342 | 64 611 | 71 673 | 73 046 | 44 611 | 48 492 | 47 720 | 44 611 | 48 492 | 47 720 | |
| Таймырский (Долгано-Ненецкий) автономный округ | 1 349 | x | x | 3 699 | x | x | 1 375 | x | x | 1 000 | x | x | 1 000 | x | x | |
| Эвенкийский автономный округ | 1 028 | x | x | 2 728 | x | x | 1 142 | x | x | 829 | x | x | 829 | x | x | |
| Иркутская область, в том числе: | 39 598 | 42 037 | 44 057 | 126 060 | 109 825 | 103 406 | 52 062 | 62 506 | 66 894 | 34 621 | 36 293 | 36 605 | 34 621 | 36 293 | 36 605 | |

| Наименование | Численность населения в возрасте (лет) | | | | | | | | | | | |
|---|--|----------------|----------------|----------------|----------------|----------------|----------------|----------------|----------------|----------------|----------------|----------------|
| | от 0 до 5 | | | от 6 до 18 | | | от 19 до 25 | | | от 26 до 30 | | |
| | 2003 | 2007 | 2008 | 2003 | 2007 | 2008 | 2003 | 2007 | 2008 | 2003 | 2007 | 2008 |
| Усть-Ордынский Бурятский автономный округ | 11 560 | 11 865 | 12 418 | 36 066 | 32 306 | 30 428 | 12 324 | 15 235 | 16 798 | 8 887 | 8 917 | 8 874 |
| Кемеровская область | 23 765 | 28 879 | 30 214 | 77 767 | 70 485 | 66 565 | 39 632 | 51 605 | 53 021 | 24 411 | 30 876 | 31 558 |
| Новосибирская область | 41 268 | 45 284 | 46 882 | 130 603 | 110 788 | 104 371 | 62 551 | 71 832 | 74 347 | 42 067 | 43 786 | 43 941 |
| Омская область | 41 824 | 43 267 | 45 150 | 141 633 | 116 450 | 109 249 | 63 284 | 72 323 | 75 115 | 42 143 | 42 863 | 42 613 |
| Томская область | 20 833 | 20 419 | 20 605 | 67 252 | 54 616 | 51 482 | 33 165 | 38 148 | 39 406 | 21 928 | 22 699 | 22 739 |
| Читинская область, в том числе: | 33 057 | 33 339 | 33 570 | 96 253 | 85 891 | 80 988 | 47 417 | 51 827 | 53 583 | 29 001 | 31 413 | 31 609 |
| Агинский Бурятский автономный округ | 4 394 | 4 353 | 4 451 | 12 496 | 11 385 | 10 713 | 4 905 | 6 002 | 6 469 | 3 164 | 3 434 | 3 569 |
| Дальневосточный федеральный округ | 115 662 | 127 423 | 130 163 | 350 205 | 323 454 | 305 905 | 192 701 | 211 223 | 215 825 | 114 817 | 128 638 | 128 368 |
| Республика Саха (Якутия) | 34 508 | 31 919 | 31 927 | 96 117 | 89 099 | 84 114 | 31 759 | 37 153 | 37 955 | 20 444 | 20 431 | 20 112 |
| Приморский край | 27 691 | 33 857 | 34 899 | 88 648 | 84 336 | 79 989 | 55 646 | 62 345 | 63 944 | 32 955 | 38 881 | 38 969 |
| Хабаровский край | 17 837 | 19 946 | 20 617 | 57 471 | 49 488 | 46 856 | 41 757 | 40 322 | 41 075 | 21 422 | 24 190 | 24 304 |
| Амурская область | 20 467 | 22 461 | 23 068 | 60 689 | 53 247 | 50 433 | 33 852 | 36 389 | 37 559 | 22 503 | 23 237 | 23 431 |
| Камчатская область, в том числе: | 4 424 | 4 529 | 4 507 | 13 301 | 12 234 | 11 440 | 7 234 | 8 110 | 8 156 | 5 172 | 5 182 | 5 187 |
| Корякский автономный округ | 1 408 | x | x | 3 924 | x | x | 1 611 | x | x | 1 411 | x | x |
| Магаданская область | 796 | 604 | 585 | 2 308 | 1 499 | 1 409 | 1 283 | 485 | 417 | 979 | 585 | 498 |
| Сахалинская область | 4 074 | 7 658 | 7 901 | 12 947 | 17 557 | 16 418 | 9 836 | 14 343 | 14 493 | 5 213 | 9 440 | 9 136 |
| Еврейская автономная область | 4 084 | 4 522 | 4 691 | 13 932 | 11 739 | 11 110 | 9 592 | 10 223 | 10 305 | 4 816 | 5 532 | 5 607 |
| Чукотский автономный округ | 1 781 | 1 927 | 1 968 | 4 792 | 4 255 | 4 136 | 1 742 | 1 853 | 1 921 | 1 313 | 1 160 | 1 124 |

ОЖИДАЕМАЯ ПРОДОЛЖИТЕЛЬНОСТЬ ЖИЗНИ

возраст



ЧИСЛЕННОСТЬ ПОСТОЯННОГО ГОРОДСКОГО НАСЕЛЕНИЯ В ТРУДОСПОСОБНОМ ВОЗРАСТЕ

Код по ОКЕИ: тысяча человек - 793

| Наименование | 2000 | 2001 | 2002 | 2003 | 2004 | 2006 | 2007 |
|--------------------------------------|-----------------|-----------------|-----------------|-----------------|-----------------|-----------------|-----------------|
| Российская Федерация | 66 522,9 | 66 971,2 | 67 451,1 | 67 846,9 | 67 518,6 | 67 349,0 | 67 083,9 |
| Центральный федеральный округ | 18 774,7 | 18 935,8 | 19 113,6 | 19 237,3 | 19 275,9 | 19 221,0 | 19 174,9 |
| Белгородская область | 614,1 | 622,3 | 633,4 | 644,5 | 651,3 | 658,3 | 662,7 |
| Брянская область | 582,9 | 583,4 | 581,3 | 581,7 | 576,5 | 574,0 | 570,8 |
| Владимирская область | 747,6 | 742,4 | 741,1 | 739,9 | 726,9 | 714,8 | 709,9 |
| Воронежская область | 903,6 | 907,6 | 915,4 | 923,0 | 925,0 | 925,2 | 919,5 |
| Ивановская область | 574,1 | 571,0 | 569,5 | 569,4 | 551,4 | 547,6 | 543,2 |
| Калужская область | 483,0 | 483,1 | 484,7 | 486,9 | 487,9 | 489,3 | 487,9 |
| Костромская область | 302,5 | 302,8 | 304,7 | 307,0 | 306,1 | 305,5 | 303,8 |
| Курская область | 479,5 | 479,7 | 481,3 | 483,0 | 482,0 | 482,1 | 480,5 |
| Липецкая область | 485,1 | 486,6 | 490,6 | 493,7 | 493,9 | 482,2 | 480,9 |
| Московская область | 3 197,6 | 3 209,3 | 3 241,5 | 3 293,2 | 3 364,0 | 3 375,6 | 3 401,6 |
| Орловская область | 343,2 | 344,2 | 345,5 | 346,3 | 344,9 | 342,6 | 339,2 |
| Рязанская область | 526,5 | 524,7 | 524,5 | 525,8 | 524,0 | 521,6 | 518,8 |
| Смоленская область | 472,7 | 470,8 | 469,7 | 471,0 | 464,5 | 462,5 | 459,4 |
| Тамбовская область | 417,6 | 414,0 | 412,7 | 412,9 | 411,6 | 409,2 | 404,8 |
| Тверская область | 655,4 | 650,9 | 648,9 | 648,7 | 648,1 | 643,2 | 639,0 |
| Тульская область | 819,2 | 813,9 | 811,4 | 810,1 | 804,2 | 777,4 | 768,9 |

| Наименование | 2000 | 2001 | 2002 | 2003 | 2004 | 2006 | 2007 |
|---|-----------------|-----------------|-----------------|-----------------|-----------------|-----------------|-----------------|
| Ярославская область | 680,5 | 679,8 | 681,5 | 684,4 | 682,8 | 680,9 | 677,8 |
| г. Москва | 6 489,6 | 6 649,5 | 6 776,1 | 6 815,7 | 6 830,9 | 6 829,1 | 6 806,1 |
| Северо-Западный федеральный округ | 7 315,1 | 7 319,0 | 7 329,8 | 7 341,3 | 7 313,9 | 7 261,5 | 7 213,2 |
| Республика Карелия | 342,7 | 344,5 | 347,4 | 349,3 | 349,3 | 347,9 | 346,8 |
| Республика Коми | 522,1 | 519,7 | 518,1 | 518,1 | 516,2 | 512,1 | 506,1 |
| Архангельская область, в том числе: | 652,9 | 649,9 | 645,3 | 642,4 | 640,8 | 621,6 | 615,8 |
| Ненецкий автономный округ | 16,9 | 16,9 | 17,5 | 17,8 | 18,0 | 18,1 | 18,2 |
| Вологодская область | 552,7 | 555,0 | 559,3 | 562,9 | 551,8 | 551,1 | 548,1 |
| Калининградская область | 466,6 | 469,4 | 473,0 | 475,2 | 475,1 | 469,9 | 467,1 |
| Ленинградская область | 680,1 | 683,6 | 690,4 | 697,6 | 699,5 | 698,9 | 697,4 |
| Мурманская область | 575,1 | 565,3 | 559,6 | 557,6 | 551,1 | 546,4 | 539,6 |
| Новгородская область | 300,3 | 298,7 | 299,0 | 299,9 | 298,3 | 296,9 | 294,3 |
| Псковская область | 314,8 | 314,0 | 314,3 | 315,4 | 314,5 | 311,4 | 307,5 |
| г. Санкт-Петербург | 2 907,7 | 2 918,9 | 2 923,3 | 2 922,9 | 2 917,4 | 2 905,4 | 2 890,5 |
| Южный федеральный округ | 7 898,1 | 8 029,1 | 8 136,4 | 8 217,8 | 8 204,8 | 8 223,0 | 8 224,7 |
| Республика Адыгея | 140,5 | 142,1 | 143,8 | 145,1 | 145,9 | 145,8 | 145,3 |
| Республика Дагестан | 636,1 | 673,8 | 699,7 | 717,2 | 729,8 | 741,1 | 753,5 |
| Республика Ингушетия | 112,2 | 112,3 | 113,4 | 117,9 | 121,9 | 126,1 | 130,9 |
| Кабардино-Балкарская Республика | 311,5 | 319,2 | 326,4 | 341,1 | 343,8 | 343,8 | 345,3 |
| Республика Калмыкия | 80,9 | 80,4 | 81,1 | 82,1 | 82,3 | 82,5 | 82,3 |
| Карачаево-Черкесская Республика | 116,2 | 117,8 | 119,5 | 120,6 | 121,4 | 121,5 | 120,9 |
| Республика Северная Осетия- Алания | 273,3 | 276,4 | 278,1 | 280,3 | 281,5 | 279,6 | 279,9 |
| Чеченская Республика | 186,1 | 205,7 | 213,3 | 217,4 | 222,8 | 228,9 | 236,6 |
| Краснодарский край | 1 640,7 | 1 661,8 | 1 678,1 | 1 690,4 | 1 672,4 | 1 674,8 | 1 675,6 |
| Ставропольский край | 926,0 | 943,3 | 956,9 | 967,3 | 973,0 | 978,3 | 979,0 |
| Астраханская область | 421,8 | 422,6 | 428,7 | 431,0 | 427,7 | 426,9 | 421,5 |
| Волгоградская область | 1 237,3 | 1 243,8 | 1 252,0 | 1 254,6 | 1 255,5 | 1 252,1 | 1 243,0 |
| Ростовская область | 1 815,4 | 1 829,9 | 1 845,2 | 1 852,9 | 1 826,7 | 1 821,6 | 1 811,0 |
| Приволжский федеральный округ | 13 747,5 | 13 818,2 | 13 912,0 | 14 000,5 | 13 897,5 | 13 875,7 | 13 782,8 |
| Республика Башкортостан | 1 613,4 | 1 634,4 | 1 658,0 | 1 685,4 | 1 581,0 | 1 585,2 | 1 581,5 |
| Республика Марий Эл | 290,3 | 292,4 | 295,3 | 298,2 | 297,5 | 297,1 | 295,4 |
| Республика Мордовия | 342,2 | 341,9 | 342,2 | 339,9 | 335,5 | 335,1 | 333,1 |
| Республика Татарстан | 1 729,8 | 1 751,9 | 1 776,0 | 1 802,9 | 1 827,5 | 1 839,0 | 1 843,1 |
| Удмуртская Республика | 694,7 | 698,3 | 702,1 | 706,9 | 703,6 | 700,8 | 696,2 |
| Чувашская Республика | 513,4 | 518,9 | 524,5 | 530,4 | 532,0 | 533,9 | 500,2 |
| Кировская область | 669,9 | 672,8 | 675,9 | 678,7 | 678,7 | 666,2 | 658,8 |
| Нижегородская область | 1 694,0 | 1 692,3 | 1 698,0 | 1 703,9 | 1 696,6 | 1 692,2 | 1 681,1 |
| Оренбургская область | 784,5 | 793,7 | 799,9 | 803,3 | 804,0 | 800,2 | 795,1 |
| Пензенская область | 593,5 | 592,2 | 592,5 | 594,8 | 595,7 | 593,9 | 590,9 |
| Пермский край | 1 327,5 | 1 327,9 | 1 329,7 | 1 334,3 | 1 332,6 | 1 322,6 | 1 312,6 |
| Самарская область | 1 645,2 | 1 648,1 | 1 655,9 | 1 660,1 | 1 651,3 | 1 650,5 | 1 643,8 |
| Саратовская область | 1 205,6 | 1 210,6 | 1 218,1 | 1 220,7 | 1 221,1 | 1 221,1 | 1 218,6 |
| Ульяновская область | 643,4 | 642,7 | 644,0 | 641,0 | 640,4 | 637,8 | 632,4 |
| Уральский федеральный округ | 6 330,6 | 6 379,1 | 6 431,3 | 6 489,4 | 6 398,3 | 6 399,7 | 6 395,5 |
| Курганская область | 359,6 | 357,1 | 356,5 | 357,3 | 355,1 | 352,7 | 347,8 |
| Свердловская область | 2 455,5 | 2 464,8 | 2 473,3 | 2 487,6 | 2 355,0 | 2 355,7 | 2 348,6 |
| Тюменская область, в том числе: | 1 702,2 | 1 733,1 | 1 767,0 | 1 799,9 | 1 841,6 | 1 859,8 | 1 877,3 |
| Ханты-Мансийский автономный округ - Югра | 881,0 | 902,7 | 927,4 | 948,6 | 961,1 | 969,1 | 976,5 |

| Наименование | 2000 | 2001 | 2002 | 2003 | 2004 | 2006 | 2007 |
|--|----------------|----------------|----------------|----------------|----------------|----------------|----------------|
| Ямало-Ненецкий автономный округ | 296,1 | 299,6 | 305,7 | 312,7 | 324,2 | 329,9 | 335,3 |
| Челябинская область | 1 813,2 | 1 824,2 | 1 834,6 | 1 844,5 | 1 846,6 | 1 831,5 | 1 821,9 |
| Сибирский федеральный округ | 9 072,2 | 9 126,5 | 9 173,3 | 9 201,3 | 9 161,3 | 9 123,2 | 9 073,1 |
| Республика Алтай | 32,6 | 34,2 | 34,8 | 35,2 | 35,1 | 35,3 | 35,7 |
| Республика Бурятия | 377,3 | 377,1 | 378,1 | 373,2 | 363,2 | 353,6 | 348,3 |
| Республика Тыва | 92,9 | 95,4 | 98,6 | 100,5 | 103,4 | 103,1 | 104,0 |
| Республика Хакасия | 248,3 | 248,2 | 248,9 | 250,6 | 251,6 | 251,4 | 250,5 |
| Алтайский край | 887,5 | 897,4 | 903,3 | 906,5 | 905,9 | 900,1 | 891,6 |
| Красноярский край, в том числе: | 1 451,1 | 1 460,6 | 1 469,9 | 1 475,9 | 1 476,1 | 1 466,3 | 1 456,8 |
| Таймырский (Долгано-Ненецкий) автономный округ | 17,7 | 18,2 | 18,7 | 18,8 | 18,9 | 18,7 | 18,4 |
| Эвенкийский автономный округ | 4,0 | 3,9 | 3,9 | 3,9 | 3,9 | 3,9 | 3,8 |
| Иркутская область, в том числе: | 1 294,8 | 1 294,2 | 1 295,5 | 1 299,9 | 1 297,1 | 1 291,7 | 1 283,8 |
| Усть-Ордынский Бурятский автономный округ | x | x | x | x | x | x | x |
| Кемеровская область | 1 566,6 | 1 570,6 | 1 575,2 | 1 583,0 | 1 553,0 | 1 549,7 | 1 542,1 |
| Новосибирская область | 1 274,9 | 1 288,2 | 1 297,4 | 1 300,1 | 1 299,1 | 1 295,8 | 1 290,0 |
| Омская область | 907,7 | 913,2 | 917,5 | 920,4 | 924,1 | 924,6 | 921,0 |
| Томская область | 467,1 | 475,5 | 481,3 | 483,3 | 482,6 | 484,2 | 484,1 |
| Читинская область, в том числе: | 471,3 | 471,7 | 472,8 | 472,7 | 470,2 | 467,4 | 465,2 |
| Агинский Бурятский автономный округ | 14,3 | 14,7 | 15,2 | 15,8 | 16,6 | 17,2 | 17,7 |
| Дальневосточный федеральный округ | 3 384,7 | 3 363,4 | 3 354,7 | 3 359,4 | 3 266,9 | 3 245,0 | 3 219,7 |
| Республика Саха (Якутия) | 408,2 | 408,9 | 411,8 | 416,6 | 416,2 | 416,1 | 417,7 |
| Приморский край | 1 063,7 | 1 058,2 | 1 055,5 | 1 055,5 | 1 010,6 | 1 004,6 | 995,8 |
| Хабаровский край | 757,8 | 756,3 | 754,4 | 756,0 | 754,4 | 751,1 | 745,6 |
| Амурская область | 396,1 | 390,9 | 389,7 | 390,9 | 389,5 | 384,5 | 380,1 |
| Камчатская область, в том числе: | 206,2 | 203,6 | 202,2 | 201,7 | 195,4 | 193,9 | 192,2 |
| Корякский автономный округ | 4,4 | 4,4 | 4,3 | 4,3 | 4,3 | 4,1 | 4,0 |
| Магаданская область | 123,6 | 120,0 | 117,8 | 117,0 | 115,2 | 113,4 | 111,1 |
| Сахалинская область | 319,8 | 317,0 | 315,3 | 314,0 | 278,8 | 276,0 | 272,8 |
| Еврейская автономная область | 81,2 | 81,4 | 81,7 | 82,3 | 81,5 | 80,2 | 79,4 |
| Чукотский автономный округ | 28,2 | 27,1 | 26,4 | 25,5 | 25,3 | 25,2 | 25,0 |

Примечание:

Трудоспособный возраст: 16-59 для мужчин, 16-54 для женщин.

ЧИСЛЕННОСТЬ ПОСТОЯННОГО СЕЛЬСКОГО НАСЕЛЕНИЯ В ТРУДОСПОСОБНОМ ВОЗРАСТЕ

Код по ОКЕИ: тысяча человек - 793

| Наименование | 2001 | 2002 | 2003 | 2004 | 2005 | 2006 | 2007 |
|--------------------------------------|-----------------|-----------------|-----------------|-----------------|-----------------|-----------------|-----------------|
| Российская Федерация | 21 516,9 | 21 544,3 | 21 754,6 | 22 048,7 | 22 699,8 | 22 979,2 | 23 067,7 |
| Центральный федеральный округ | 4 081,7 | 4 067,3 | 4 091,5 | 4 131,2 | 4 142,5 | 4 195,4 | 4 173,0 |
| Белгородская область | 256,9 | 260,2 | 267,0 | 272,0 | 275,6 | 278,2 | 279,7 |
| Брянская область | 218,3 | 218,4 | 224,1 | 229,3 | 235,0 | 236,8 | 236,6 |
| Владимирская область | 168,5 | 169,1 | 170,0 | 174,0 | 183,6 | 192,9 | 191,4 |

| Наименование | 2001 | 2002 | 2003 | 2004 | 2005 | 2006 | 2007 |
|--|----------------|----------------|----------------|----------------|----------------|----------------|----------------|
| Воронежская область | 472,8 | 468,6 | 470,5 | 474,0 | 476,3 | 478,2 | 478,6 |
| Ивановская область | 112,3 | 111,2 | 110,9 | 112,7 | 127,4 | 126,8 | 125,8 |
| Калужская область | 142,4 | 140,1 | 138,2 | 138,9 | 139,0 | 137,7 | 137,4 |
| Костромская область | 134,3 | 132,6 | 132,1 | 133,0 | 134,3 | 133,8 | 132,9 |
| Курская область | 240,2 | 237,2 | 236,5 | 236,9 | 237,3 | 236,2 | 233,7 |
| Липецкая область | 228,6 | 227,8 | 228,4 | 230,4 | 230,6 | 242,3 | 241,6 |
| Московская область | 797,0 | 808,7 | 825,3 | 834,9 | 803,2 | 813,1 | 804,2 |
| Орловская область | 165,1 | 164,1 | 164,5 | 165,8 | 167,0 | 168,5 | 169,4 |
| Рязанская область | 192,4 | 188,8 | 187,1 | 187,5 | 187,7 | 187,7 | 186,9 |
| Смоленская область | 165,0 | 163,3 | 162,6 | 163,3 | 167,7 | 166,4 | 164,2 |
| Тамбовская область | 270,5 | 267,8 | 268,3 | 270,2 | 271,2 | 271,3 | 270,5 |
| Тверская область | 208,5 | 203,9 | 202,1 | 204,1 | 202,9 | 203,5 | 200,6 |
| Тульская область | 166,2 | 165,1 | 164,3 | 164,2 | 163,7 | 182,7 | 181,4 |
| Ярославская область | 142,7 | 140,5 | 139,5 | 140,0 | 139,8 | 139,2 | 138,3 |
| г. Москва | x | x | x | x | x | x | x |
| Северо-Западный федеральный округ | 1 426,9 | 1 416,4 | 1 423,8 | 1 443,2 | 1 460,9 | 1 480,2 | 1 472,3 |
| Республика Карелия | 107,6 | 105,1 | 104,0 | 104,5 | 103,9 | 104,1 | 102,6 |
| Республика Коми | 154,9 | 154,9 | 156,2 | 157,9 | 157,6 | 156,0 | 154,2 |
| Архангельская область, в том числе: | 194,2 | 190,2 | 193,5 | 199,2 | 198,6 | 213,4 | 211,1 |
| Ненецкий автономный округ | 8,9 | 8,8 | 8,9 | 9,1 | 9,2 | 9,3 | 9,2 |
| Вологодская область | 212,9 | 211,4 | 212,4 | 215,7 | 227,7 | 228,3 | 228,0 |
| Калининградская область | 129,5 | 130,7 | 132,8 | 134,5 | 135,8 | 140,3 | 141,3 |
| Ленинградская область | 332,5 | 334,0 | 336,3 | 340,8 | 343,9 | 346,0 | 345,3 |
| Мурманская область | 51,5 | 50,6 | 50,5 | 51,6 | 54,8 | 54,9 | 55,0 |
| Новгородская область | 110,2 | 108,6 | 108,3 | 109,0 | 109,5 | 108,8 | 107,7 |
| Псковская область | 133,6 | 130,9 | 129,8 | 130,0 | 129,0 | 128,4 | 127,1 |
| г. Санкт-Петербург | x | x | x | x | x | x | x |
| Южный федеральный округ | 5 316,3 | 5 414,4 | 5 513,5 | 5 596,4 | 5 732,9 | 5 816,4 | 5 889,3 |
| Республика Адыгея | 113,6 | 114,6 | 116,9 | 118,9 | 120,5 | 121,9 | 122,7 |
| Республика Дагестан | 755,7 | 782,4 | 810,8 | 833,0 | 857,3 | 880,5 | 903,5 |
| Республика Ингушетия | 144,0 | 146,4 | 149,9 | 155,3 | 160,5 | 165,4 | 170,6 |
| Кабардино-Балкарская Республика | 211,6 | 217,1 | 222,2 | 214,8 | 218,3 | 223,9 | 227,3 |
| Республика Калмыкия | 101,1 | 97,6 | 96,5 | 98,3 | 100,0 | 101,2 | 101,7 |
| Карачаево-Черкесская Республика | 136,6 | 138,2 | 140,0 | 141,8 | 143,5 | 144,4 | 145,5 |
| Республика Северная Осетия-Алания | 129,1 | 133,2 | 136,2 | 138,4 | 140,0 | 144,6 | 146,5 |
| Чеченская Республика | 364,4 | 400,5 | 415,4 | 425,5 | 436,9 | 449,2 | 461,7 |
| Краснодарский край | 1 333,4 | 1 345,2 | 1 363,0 | 1 381,9 | 1 422,7 | 1 439,6 | 1 451,4 |
| Ставропольский край | 672,2 | 678,4 | 688,3 | 697,7 | 705,2 | 710,0 | 712,3 |
| Астраханская область | 183,4 | 187,2 | 190,0 | 194,1 | 200,8 | 203,3 | 211,4 |
| Волгоградская область | 372,9 | 371,9 | 373,7 | 378,0 | 379,6 | 381,2 | 383,3 |
| Ростовская область | 798,2 | 801,9 | 810,5 | 818,7 | 847,7 | 851,3 | 851,4 |
| Приволжский федеральный округ | 4 956,1 | 4 946,5 | 4 994,1 | 5 073,2 | 5 263,3 | 5 330,8 | 5 376,9 |
| Республика Башкортостан | 769,5 | 776,8 | 791,3 | 806,1 | 939,3 | 957,8 | 968,6 |
| Республика Марий Эл | 153,0 | 153,1 | 154,6 | 157,2 | 161,0 | 162,8 | 163,6 |
| Республика Мордовия | 194,2 | 193,3 | 194,0 | 199,0 | 204,1 | 204,2 | 202,9 |

ВВЕДЕНИЕ

| Наименование | 2001 | 2002 | 2003 | 2004 | 2005 | 2006 | 2007 |
|---|----------------|----------------|----------------|----------------|----------------|----------------|----------------|
| Республика Татарстан | 499,3 | 497,6 | 504,4 | 512,8 | 514,9 | 524,2 | 531,0 |
| Удмуртская Республика | 273,8 | 274,0 | 277,0 | 281,7 | 289,5 | 293,9 | 295,5 |
| Чувашская Республика | 269,0 | 268,5 | 270,8 | 274,9 | 280,4 | 283,8 | 318,8 |
| Кировская область | 240,7 | 237,3 | 237,2 | 238,2 | 236,9 | 245,7 | 245,0 |
| Нижегородская область | 408,7 | 407,7 | 409,6 | 413,5 | 419,7 | 419,0 | 415,9 |
| Оренбургская область | 522,0 | 519,0 | 524,7 | 534,1 | 542,2 | 551,8 | 553,8 |
| Пензенская область | 277,8 | 274,2 | 273,8 | 275,5 | 275,9 | 275,4 | 273,0 |
| Пермский край | 396,8 | 401,0 | 409,0 | 414,3 | 417,8 | 424,6 | 424,2 |
| Самарская область | 355,2 | 353,3 | 355,9 | 361,1 | 372,1 | 375,0 | 373,8 |
| Саратовская область | 396,4 | 393,3 | 394,0 | 400,4 | 403,4 | 404,9 | 404,0 |
| Ульяновская область | 199,6 | 197,3 | 197,7 | 204,3 | 206,1 | 207,6 | 206,9 |
| Уральский федеральный округ | 1 377,1 | 1 374,8 | 1 386,2 | 1 406,4 | 1 537,5 | 1 554,3 | 1 549,9 |
| Курганская область | 249,2 | 246,9 | 248,1 | 250,5 | 252,2 | 252,2 | 250,8 |
| Свердловская область | 310,8 | 310,2 | 312,4 | 316,0 | 456,4 | 456,8 | 454,8 |
| Тюменская область, в том числе: | 442,3 | 444,9 | 450,9 | 460,6 | 446,6 | 448,4 | 446,5 |
| Ханты-Мансийский автономный округ - Югра | 80,4 | 85,1 | 88,3 | 91,3 | 92,4 | 92,7 | 90,8 |
| Ямало-Ненецкий автономный округ | 52,2 | 52,8 | 53,8 | 55,5 | 51,9 | 52,6 | 53,5 |
| Челябинская область | 374,8 | 372,8 | 374,9 | 379,4 | 382,4 | 396,9 | 397,7 |
| Сибирский федеральный округ | 3 355,9 | 3 337,9 | 3 358,9 | 3 407,2 | 3 486,6 | 3 524,6 | 3 534,6 |
| Республика Алтай | 86,4 | 86,3 | 87,9 | 89,8 | 92,0 | 93,3 | 93,7 |
| Республика Бурятия | 227,5 | 228,3 | 231,1 | 242,0 | 255,3 | 266,0 | 270,8 |
| Республика Тыва | 83,4 | 82,4 | 82,0 | 83,2 | 83,2 | 86,1 | 87,8 |
| Республика Хакасия | 89,5 | 90,3 | 91,7 | 93,4 | 94,4 | 95,1 | 95,7 |
| Алтайский край | 714,6 | 710,8 | 713,7 | 718,5 | 722,2 | 722,5 | 718,7 |
| Красноярский край, в том числе: | 417,5 | 412,8 | 413,0 | 416,1 | 420,2 | 428,4 | 433,1 |
| Таймырский (Долгано- Ненецкий) автономный округ | 8,0 | 8,0 | 8,1 | 8,1 | 8,1 | 8,1 | 8,0 |
| Эвенкийский автономный округ | 7,6 | 7,4 | 7,4 | 7,4 | 7,4 | 7,4 | 7,3 |
| Иркутская область, в том числе: | 303,1 | 302,5 | 306,2 | 312,0 | 318,8 | 323,4 | 325,3 |
| Усть-Ордынский Бурятский автономный округ | 73,4 | 74,1 | 75,6 | 77,4 | 79,0 | 80,5 | 81,7 |
| Кемеровская область | 225,0 | 223,6 | 226,2 | 228,9 | 262,7 | 264,1 | 264,1 |
| Новосибирская область | 384,4 | 382,9 | 385,6 | 390,3 | 396,3 | 399,3 | 399,0 |
| Омская область | 375,1 | 372,4 | 375,1 | 379,9 | 382,1 | 384,1 | 385,1 |
| Томская область | 203,6 | 202,4 | 202,8 | 204,6 | 206,3 | 206,1 | 205,0 |
| Читинская область, в том числе: | 245,9 | 243,2 | 243,6 | 248,6 | 253,1 | 256,2 | 256,4 |
| Агинский Бурятский автономный округ | 25,9 | 25,9 | 26,4 | 27,2 | 27,9 | 28,7 | 29,2 |
| Дальневосточный федеральный округ | 1 002,9 | 987,0 | 986,6 | 991,0 | 1 075,9 | 1 077,7 | 1 071,8 |
| Республика Саха (Якутия) | 191,6 | 191,0 | 192,2 | 194,5 | 200,6 | 203,7 | 203,4 |
| Приморский край | 288,0 | 275,5 | 275,0 | 275,5 | 315,8 | 314,5 | 312,9 |
| Хабаровский край | 181,6 | 180,3 | 181,2 | 183,3 | 184,2 | 184,2 | 183,0 |
| Амурская область | 183,8 | 185,5 | 185,6 | 186,6 | 187,4 | 190,3 | 190,7 |

| Наименование | 2001 | 2002 | 2003 | 2004 | 2005 | 2006 | 2007 |
|-------------------------------------|------|------|------|------|------|------|------|
| Камчатская область, в том числе: | 46,0 | 45,4 | 44,8 | 44,2 | 49,1 | 48,3 | 47,2 |
| Корякский автономный округ | 12,5 | 12,3 | 12,0 | 11,7 | 11,4 | 11,1 | 10,8 |
| Магаданская область | 11,4 | 10,4 | 9,4 | 8,4 | 7,3 | 6,5 | 5,9 |
| Сахалинская область | 49,6 | 48,6 | 48,1 | 47,7 | 80,0 | 78,4 | 76,6 |
| Еврейская автономная область | 39,1 | 39,0 | 39,3 | 39,8 | 40,9 | 41,2 | 41,5 |
| Чукотский автономный округ | 11,8 | 11,3 | 11,0 | 10,9 | 10,7 | 10,6 | 10,5 |

Примечание:

Трудоспособный возраст: 16-59 для мужчин, 16-54 для женщин.

ИЗМЕНЕНИЕ СТОИМОСТИ МИНИМАЛЬНОГО НАБОРА ПРОДУКТОВ ПИТАНИЯ

Код по ОКЕИ: рубль - 383


| Наименование | 2000 | 2001 | 2002 | 2003 | 2004 | 2005 | 2006 | 2007 |
|--|--------------|--------------|----------------|----------------|----------------|----------------|----------------|----------------|
| Российская Федерация | 749,9 | 891,1 | 1 004,9 | 1 081,2 | 1 218,7 | 1 349,1 | 1 473,8 | 1 802,0 |
| Центральный федеральный округ | 751,7 | 914,6 | 1 029,5 | 1 095,5 | 1 234,3 | 1 366,5 | 1 472,6 | 1 804,7 |
| Белгородская область | 651,4 | 805,6 | 910,4 | 925,3 | 1 048,2 | 1 174,5 | 1 307,7 | 1 528,4 |
| Брянская область | 647,3 | 777,0 | 870,6 | 939,1 | 1 041,6 | 1 181,2 | 1 274,2 | 1 578,3 |
| Владимирская область | 662,4 | 837,3 | 920,3 | 983,0 | 1 148,8 | 1 253,3 | 1 377,2 | 1 787,4 |
| Воронежская область | 655,4 | 801,1 | 919,7 | 947,4 | 1 114,0 | 1 232,6 | 1 314,4 | 1 720,4 |
| Ивановская область | 676,4 | 825,8 | 920,0 | 976,7 | 1 103,7 | 1 176,0 | 1 273,8 | 1 638,0 |
| Калужская область | 710,0 | 884,3 | 1 011,5 | 1 049,3 | 1 183,1 | 1 311,4 | 1 391,1 | 1 678,9 |
| Костромская область | 642,5 | 819,5 | 941,4 | 1 002,2 | 1 127,2 | 1 210,5 | 1 309,0 | 1 713,2 |
| Курская область | 640,3 | 807,7 | 887,6 | 975,4 | 1 106,2 | 1 202,3 | 1 262,9 | 1 637,9 |
| Липецкая область | 663,1 | 799,6 | 898,0 | 851,6 | 1 050,4 | 1 162,9 | 1 227,3 | 1 578,9 |
| Московская область | 754,7 | 929,0 | 1 056,6 | 1 131,4 | 1 253,2 | 1 364,2 | 1 460,2 | 1 823,3 |
| Орловская область | 649,7 | 791,7 | 898,8 | 931,3 | 1 120,5 | 1 198,8 | 1 258,1 | 1 608,8 |
| Рязанская область | 684,3 | 837,5 | 937,3 | 1 007,5 | 1 125,8 | 1 239,6 | 1 321,8 | 1 750,1 |
| Смоленская область | 706,0 | 855,0 | 962,2 | 1 020,1 | 1 161,1 | 1 322,0 | 1 462,3 | 1 751,9 |
| Тамбовская область | 638,3 | 738,1 | 822,4 | 872,8 | 1 026,7 | 1 145,4 | 1 258,9 | 1 537,2 |
| Тверская область | 709,8 | 832,4 | 958,1 | 1 065,0 | 1 201,6 | 1 319,3 | 1 412,0 | 1 723,9 |
| Тульская область | 726,6 | 859,9 | 937,3 | 1 037,4 | 1 191,1 | 1 303,9 | 1 418,9 | 1 828,0 |
| Ярославская область | 716,2 | 846,0 | 994,5 | 1 043,9 | 1 204,3 | 1 288,1 | 1 368,2 | 1 762,2 |
| г. Москва | 942,7 | 1 141,3 | 1 273,3 | 1 373,8 | 1 505,9 | 1 634,4 | 1 769,6 | 2 047,5 |
| Северо-Западный федеральный округ | 785,2 | 932,5 | 1 052,5 | 1 167,5 | 1 299,8 | 1 433,3 | 1 576,9 | 1 934,8 |
| Республика Карелия | 813,1 | 936,4 | 1 049,6 | 1 193,9 | 1 326,5 | 1 452,4 | 1 607,7 | 1 978,8 |
| Республика Коми | 764,7 | 920,7 | 1 045,2 | 1 173,2 | 1 355,7 | 1 520,1 | 1 647,5 | 2 070,5 |
| Архангельская область, в том числе: | 754,3 | 903,3 | 1 017,5 | 1 142,7 | 1 292,9 | 1 430,2 | 1 585,9 | 2 019,2 |
| Ненецкий автономный округ | 1 191,0 | 1 494,9 | 1 844,0 | 1 965,6 | 2 301,5 | 2 615,0 | 2 778,9 | 3 236,9 |
| Вологодская область | 741,1 | 878,5 | 1 005,5 | 1 115,4 | 1 232,3 | 1 332,2 | 1 484,7 | 1 854,2 |
| Калининградская область | 762,9 | 930,5 | 997,8 | 1 102,3 | 1 316,0 | 1 481,9 | 1 688,8 | 2 019,1 |
| Ленинградская область | 754,9 | 903,9 | 1 035,3 | 1 156,1 | 1 312,3 | 1 442,2 | 1 606,3 | 1 902,3 |
| Мурманская область | 925,7 | 1 077,5 | 1 232,2 | 1 350,2 | 1 479,8 | 1 638,3 | 1 773,3 | 2 180,1 |
| Новгородская область | 700,7 | 837,2 | 936,0 | 1 050,5 | 1 187,7 | 1 319,4 | 1 444,3 | 1 802,0 |

| Наименование | 2000 | 2001 | 2002 | 2003 | 2004 | 2005 | 2006 | 2007 |
|--|--------------|--------------|----------------|----------------|----------------|----------------|----------------|----------------|
| Псковская область | 690,3 | 821,3 | 922,0 | 1 029,7 | 1 145,7 | 1 309,2 | 1 386,7 | 1 770,9 |
| г. Санкт-Петербург | 820,3 | 969,4 | 1 096,7 | 1 208,3 | 1 318,6 | 1 451,2 | 1 589,9 | 1 928,0 |
| Южный федеральный округ | 676,1 | 827,5 | 952,8 | 987,7 | 1 127,9 | 1 258,8 | 1 390,9 | 1 689,4 |
| Республика Адыгея | 704,8 | 818,0 | 965,2 | 967,7 | 1 149,9 | 1 302,7 | 1 419,6 | 1 708,1 |
| Республика Дагестан | 686,5 | 834,4 | 954,9 | 1 001,2 | 1 146,8 | 1 226,8 | 1 368,7 | 1 708,1 |
| Республика Ингушетия | 837,7 | 902,6 | 1 098,5 | 1 231,2 | 1 248,3 | 1 412,4 | 1 552,3 | 1 822,0 |
| Кабардино-Балкарская Республика | 661,8 | 833,3 | 986,0 | 944,9 | 1 061,9 | 1 202,8 | 1 287,5 | 1 626,8 |
| Республика Калмыкия | 648,4 | 776,4 | 888,9 | 890,2 | 1 048,1 | 1 190,2 | 1 240,2 | 1 580,5 |
| Карачаево-Черкесская Республика | 680,7 | 814,4 | 967,5 | 1 001,8 | 1 079,0 | 1 202,6 | 1 343,0 | 1 665,3 |
| Республика Северная Осетия-Алания | 683,5 | 818,0 | 945,2 | 938,0 | 1 059,3 | 1 234,4 | 1 365,6 | 1 644,2 |
| Чеченская Республика | - | - | 1 264,2 | 1 318,0 | 1 421,8 | 1 425,9 | 1 640,9 | 1 942,9 |
| Краснодарский край | 657,5 | 825,2 | 971,4 | 1 008,3 | 1 184,7 | 1 315,7 | 1 442,3 | 1 660,3 |
| Ставропольский край | 677,2 | 828,3 | 930,6 | 1 034,1 | 1 148,2 | 1 271,6 | 1 401,9 | 1 727,6 |
| Астраханская область | 702,6 | 884,6 | 964,3 | 982,8 | 1 115,7 | 1 223,7 | 1 365,5 | 1 746,8 |
| Волгоградская область | 709,2 | 854,1 | 956,3 | 952,0 | 1 081,7 | 1 221,9 | 1 353,7 | 1 725,2 |
| Ростовская область | 635,8 | 784,4 | 900,7 | 948,5 | 1 088,2 | 1 238,3 | 1 384,8 | 1 665,9 |
| Приволжский федеральный округ | 702,4 | 827,3 | 938,9 | 992,1 | 1 113,9 | 1 215,8 | 1 310,7 | 1 653,5 |
| Республика Башкортостан | 707,0 | 813,7 | 940,4 | 944,6 | 1 059,6 | 1 190,0 | 1 306,5 | 1 638,1 |
| Республика Марий Эл | 668,6 | 778,6 | 896,1 | 940,5 | 1 056,4 | 1 157,0 | 1 255,2 | 1 632,2 |
| Республика Мордовия | 657,2 | 783,3 | 928,2 | 922,8 | 1 126,7 | 1 184,0 | 1 255,5 | 1 536,2 |
| Республика Татарстан | 642,6 | 766,1 | 884,5 | 895,2 | 1 044,8 | 1 130,7 | 1 197,2 | 1 499,4 |
| Удмуртская Республика | 724,4 | 832,2 | 930,7 | 990,9 | 1 084,1 | 1 157,3 | 1 254,6 | 1 583,0 |
| Чувашская Республика | 669,6 | 788,6 | 886,3 | 918,3 | 1 068,4 | 1 142,7 | 1 190,7 | 1 594,2 |
| Кировская область | 678,7 | 794,7 | 898,5 | 1 017,6 | 1 125,8 | 1 288,0 | 1 376,3 | 1 734,8 |
| Нижегородская область | 697,7 | 853,8 | 933,4 | 1 021,0 | 1 158,4 | 1 246,7 | 1 361,0 | 1 755,3 |
| Оренбургская область | 716,0 | 832,7 | 925,3 | 973,2 | 1 074,0 | 1 166,8 | 1 275,9 | 1 604,6 |
| Пензенская область | 667,5 | 792,4 | 912,7 | 912,6 | 1 094,9 | 1 202,5 | 1 310,3 | 1 613,7 |
| Пермский край | 737,4 | 846,2 | 974,1 | 1 077,9 | 1 164,1 | 1 248,1 | 1 347,1 | 1 706,4 |
| Самарская область | 806,0 | 943,0 | 1 069,0 | 1 145,3 | 1 250,6 | 1 383,0 | 1 482,2 | 1 865,2 |
| Саратовская область | 740,1 | 878,7 | 969,6 | 1 014,9 | 1 120,1 | 1 220,2 | 1 311,3 | 1 631,4 |
| Ульяновская область | 603,4 | 760,3 | 910,7 | 973,0 | 1 082,2 | 1 184,5 | 1 256,8 | 1 563,6 |
| Уральский федеральный округ | 815,2 | 937,0 | 1 045,9 | 1 125,9 | 1 271,7 | 1 395,9 | 1 554,1 | 1 894,6 |
| Курганская область | 692,2 | 818,4 | 919,4 | 967,8 | 1 097,3 | 1 173,8 | 1 313,3 | 1 619,4 |
| Свердловская область | 797,0 | 907,3 | 1 013,8 | 1 103,6 | 1 223,6 | 1 355,2 | 1 509,6 | 1 896,5 |
| Тюменская область, в том числе: | 953,1 | 1 099,4 | 1 243,2 | 1 314,5 | 1 490,8 | 1 652,5 | 1 811,9 | 2 072,5 |
| Ханты-Мансийский автономный округ - Югра | 1 048,8 | 1 182,3 | 1 281,2 | 1 366,3 | 1 558,4 | 1 693,8 | 1 884,7 | 2 196,3 |
| Ямало-Ненецкий автономный округ | 1 203,8 | 1 353,6 | 1 517,0 | 1 541,1 | 1 726,5 | 1 931,6 | 2 158,6 | 2 457,4 |
| Челябинская область | 772,5 | 896,1 | 1 000,2 | 1 031,2 | 1 186,2 | 1 273,6 | 1 440,2 | 1 802,2 |
| Сибирский федеральный округ | 751,0 | 876,2 | 981,3 | 1 085,8 | 1 208,4 | 1 354,4 | 1 507,2 | 1 807,4 |
| Республика Алтай | 762,1 | 869,9 | 1 016,7 | 1 086,3 | 1 202,2 | 1 373,4 | 1 481,1 | 1 740,1 |
| Республика Бурятия | 761,9 | 898,2 | 1 002,9 | 1 105,9 | 1 292,5 | 1 481,2 | 1 601,0 | 1 883,1 |
| Республика Тыва | 839,7 | 954,2 | 1 074,7 | 1 175,3 | 1 273,9 | 1 429,8 | 1 570,4 | 1 890,0 |
| Республика Хакасия | 837,7 | 918,6 | 1 041,6 | 1 170,6 | 1 326,2 | 1 451,8 | 1 568,5 | 1 862,9 |
| Алтайский край | 674,8 | 776,1 | 858,0 | 958,5 | 1 053,2 | 1 230,6 | 1 332,6 | 1 647,6 |

| Наименование | 2000 | 2001 | 2002 | 2003 | 2004 | 2005 | 2006 | 2007 |
|--|----------------|----------------|----------------|----------------|----------------|----------------|----------------|----------------|
| Красноярский край, в том числе: | 833,4 | 1 016,7 | 1 156,6 | 1 210,1 | 1 385,0 | 1 480,1 | 1 645,8 | 1 922,0 |
| Таймырский (Долгано- Ненецкий) автономный округ | 1 389,9 | 1 772,9 | 1 821,9 | 1 892,6 | 2 252,5 | 2 403,4 | 2 709,7 | х |
| Эвенкийский автономный округ | 1 117,5 | 1 564,2 | 1 831,4 | 2 049,6 | 2 356,9 | 2 477,3 | 2 955,5 | х |
| Иркутская область, в том числе: | 853,1 | 984,6 | 1 040,8 | 1 191,3 | 1 284,7 | 1 454,2 | 1 673,1 | 1 952,2 |
| Усть-Ордынский Бурятский автономный округ | 801,8 | 911,7 | 955,0 | 1 093,9 | 1 202,3 | 1 340,4 | 1 518,8 | 1 784,4 |
| Кемеровская область | 725,0 | 839,0 | 952,1 | 1 001,4 | 1 127,4 | 1 279,7 | 1 415,0 | 1 685,0 |
| Новосибирская область | 736,4 | 865,1 | 1 001,4 | 1 063,6 | 1 192,7 | 1 351,6 | 1 524,4 | 1 884,5 |
| Омская область | 687,9 | 773,5 | 865,3 | 969,6 | 1 055,6 | 1 150,5 | 1 302,3 | 1 592,6 |
| Томская область | 701,1 | 844,9 | 938,2 | 1 090,3 | 1 203,6 | 1 364,4 | 1 490,4 | 1 784,6 |
| Читинская область, в том числе: | 818,1 | 960,9 | 1 122,4 | 1 177,2 | 1 286,1 | 1 455,0 | 1 624,8 | 1 962,8 |
| Агинский Бурятский автономный округ | 792,8 | 838,0 | 928,9 | 1 100,9 | 1 261,3 | 1 425,5 | 1 523,5 | 1 931,6 |
| Дальневосточный федеральный округ | 1 004,5 | 1 144,0 | 1 250,7 | 1 419,2 | 1 654,8 | 1 898,6 | 2 078,6 | 2 453,8 |
| Республика Саха (Якутия) | 1 112,9 | 1 296,1 | 1 384,9 | 1 572,1 | 1 766,7 | 2 009,0 | 2 291,8 | 2 772,5 |
| Приморский край | 950,0 | 1 063,7 | 1 174,2 | 1 337,6 | 1 560,0 | 1 821,8 | 1 974,7 | 2 335,2 |
| Хабаровский край | 910,1 | 1 056,1 | 1 143,1 | 1 363,2 | 1 632,1 | 1 822,7 | 1 953,8 | 2 306,6 |
| Амурская область | 779,3 | 905,6 | 987,6 | 1 205,4 | 1 347,6 | 1 589,8 | 1 694,1 | 1 994,9 |
| Камчатская область, в том числе: | 1 156,4 | 1 586,3 | 1 674,4 | 1 745,0 | 2 115,2 | 2 446,8 | 2 758,8 | 3 118,6 |
| Корякский автономный округ | 2 148,8 | 2 698,3 | 2 896,7 | 3 213,2 | 3 456,5 | 3 864,1 | 4 416,8 | - |
| Магаданская область | 1 292,5 | 1 471,0 | 1 582,7 | 1 759,9 | 1 989,8 | 2 240,5 | 2 397,3 | 2 804,7 |
| Сахалинская область | 1 184,7 | 1 171,4 | 1 365,6 | 1 528,0 | 1 851,1 | 2 102,9 | 2 408,0 | 2 883,6 |
| Еврейская автономная область | 841,7 | 997,0 | 1 104,0 | 1 271,5 | 1 525,8 | 1 724,9 | 1 791,2 | 2 102,6 |
| Чукотский автономный округ | 2 301,9 | 2 205,0 | 2 452,5 | 3 154,9 | 3 560,6 | 4 319,6 | 4 885,2 | 4 982,1 |

1

**Дошкольные
образовательные учреждения
Российской Федерации**



СОДЕРЖАНИЕ

| | |
|---|-----------|
| 1.1 ТИП И ВИД ДОШКОЛЬНОГО ОБРАЗОВАТЕЛЬНОГО УЧРЕЖДЕНИЯ | 35 |
| 1.2 СТРУКТУРА ДОШКОЛЬНЫХ ОБРАЗОВАТЕЛЬНЫХ УЧРЕЖДЕНИЙ | 35 |
| 1.3 ЧИСЛЕННОСТЬ ДЕТЕЙ, ОХВАЧЕННЫХ ДОШКОЛЬНЫМ ОБРАЗОВАНИЕМ, ВОСПИТЫВАЮЩИХСЯ В ОБРАЗОВАТЕЛЬНЫХ УЧРЕЖДЕНИЯХ | 38 |
| 1.4 РАСПРЕДЕЛЕНИЕ ВОСПИТАННИКОВ ПО ГРУППАМ В ДОШКОЛЬНЫХ ОБРАЗОВАТЕЛЬНЫХ УЧРЕЖДЕНИЯХ | 41 |
| 1.5 РАСПРЕДЕЛЕНИЕ ВОСПИТАННИКОВ ПО ВОЗРАСТУ В ДОШКОЛЬНЫХ ОБРАЗОВАТЕЛЬНЫХ УЧРЕЖДЕНИЯХ | 42 |
| 1.6 ОРГАНИЗАЦИЯ ЛЕТНЕГО ОТДЫХА ВОСПИТАННИКОВ В ДОШКОЛЬНЫХ ОБРАЗОВАТЕЛЬНЫХ УЧРЕЖДЕНИЯХ | 42 |
| 1.7 ПЛАТНЫЕ ДОПОЛНИТЕЛЬНЫЕ ОБРАЗОВАТЕЛЬНЫЕ УСЛУГИ | 43 |
| 1.8 ЧИСЛО КРУЖКОВ, СЕКЦИЙ И ЧИСЛЕННОСТЬ ОБУЧАЮЩИХСЯ | 43 |
| 1.9 РАСПРЕДЕЛЕНИЕ ПЕРСОНАЛА ПО УРОВНЮ ОБРАЗОВАНИЯ, ВОЗРАСТУ И ПОЛУ | 44 |
| 1.10 ОБЕСПЕЧЕННОСТЬ ДОШКОЛЬНЫХ ОБРАЗОВАТЕЛЬНЫХ УЧРЕЖДЕНИЙ МУЗЫКАЛЬНЫМИ, ФИЗКУЛЬТУРНЫМИ ЗАЛАМИ, БАССЕЙНАМИ, ЗИМНИМИ САДАМИ, ИЗОЛЯТОРАМИ | 46 |
| 1.11 ТЕХНИЧЕСКОЕ СОСТОЯНИЕ ЗДАНИЙ ДОШКОЛЬНЫХ ОБРАЗОВАТЕЛЬНЫХ УЧРЕЖДЕНИЙ. НАЛИЧИЕ КОМПЬЮТЕРОВ | 46 |

1.1 ТИП И ВИД ДОШКОЛЬНОГО ОБРАЗОВАТЕЛЬНОГО УЧРЕЖДЕНИЯ

Код по ОКЕИ: единица - 642

| Наименование | Городские поселения и сельская местность | в том числе в сельской местности |
|--|--|----------------------------------|
| Число дошкольных образовательных учреждений по типам: | 45 730 | 19 120 |
| дошкольное образовательное учреждение | 43 872 | 18 122 |
| образовательное учреждение для детей дошкольного и младшего школьного возраста | 1 858 | 998 |
| Число дошкольных образовательных учреждений по видам: | 23 739 | 15 000 |
| детский сад | | |
| детский сад общеразвивающего вида с приоритетным осуществлением одного или нескольких направлений развития воспитанников | 7 694 | 1 906 |
| детский сад компенсирующего вида | 1 527 | 35 |
| детский сад присмотра и оздоровления | 569 | 104 |
| детский сад комбинированного вида | 7 431 | 755 |
| центр развития ребенка-детский сад | 2 912 | 322 |
| Из дошкольных образовательных учреждений: | 1 504 | 984 |
| начальная школа - детский сад | | |
| начальная школа - детский сад компенсирующего вида | 156 | 2 |
| прогимназия | 198 | 12 |

1.2 СТРУКТУРА ДОШКОЛЬНЫХ ОБРАЗОВАТЕЛЬНЫХ УЧРЕЖДЕНИЙ

Код по ОКЕИ: единица - 642

| Наименование | Всего учреждений | Из них: | | |
|--------------------------------------|------------------|----------------------------|---------------------------------------|--|
| | | самостоятельные учреждения | в том числе: | |
| | | | дошкольные образовательные учреждения | образовательные учреждения для детей дошкольного и младшего школьного возраста |
| Российская Федерация | 52 179 | 45 730 | 43 872 | 1 858 |
| Центральный федеральный округ | 11 434 | 10 565 | 10 100 | 465 |
| Белгородская область | 610 | 489 | 477 | 12 |
| Брянская область | 471 | 387 | 373 | 14 |
| Владимирская область | 604 | 577 | 551 | 26 |
| Воронежская область | 575 | 548 | 539 | 9 |
| Ивановская область | 471 | 391 | 371 | 20 |
| Калужская область | 304 | 262 | 250 | 12 |
| Костромская область | 431 | 371 | 354 | 17 |
| Курская область | 239 | 238 | 236 | 2 |

| Наименование | Всего учреждений | Из них: | | |
|--|------------------|----------------------------|---------------------------------------|--|
| | | самостоятельные учреждения | в том числе: | |
| | | | дошкольные образовательные учреждения | образовательные учреждения для детей дошкольного и младшего школьного возраста |
| Липецкая область | 397 | 394 | 385 | 9 |
| Московская область | 1 944 | 1 936 | 1 831 | 105 |
| Орловская область | 377 | 218 | 200 | 18 |
| Рязанская область | 439 | 402 | 401 | 1 |
| Смоленская область | 333 | 284 | 274 | 10 |
| Тамбовская область | 301 | 286 | 269 | 17 |
| Тверская область | 625 | 585 | 572 | 13 |
| Тульская область | 554 | 533 | 510 | 23 |
| Ярославская область | 578 | 483 | 450 | 33 |
| г. Москва | 2 181 | 2 181 | 2 057 | 124 |
| Северо-Западный федеральный округ | 5 105 | 4 370 | 4 150 | 220 |
| Республика Карелия | 318 | 277 | 270 | 7 |
| Республика Коми | 577 | 558 | 503 | 55 |
| Архангельская область, в том числе: | 664 | 356 | 340 | 16 |
| Ненецкий автономный округ | 40 | 40 | 38 | 2 |
| Вологодская область | 720 | 629 | 575 | 54 |
| Калининградская область | 285 | 285 | 278 | 7 |
| Ленинградская область | 491 | 457 | 430 | 27 |
| Мурманская область | 312 | 307 | 298 | 9 |
| Новгородская область | 355 | 254 | 235 | 19 |
| Псковская область | 283 | 180 | 176 | 4 |
| г. Санкт-Петербург | 1 100 | 1 067 | 1 045 | 22 |
| Южный федеральный округ | 6 292 | 5 958 | 5 711 | 247 |
| Республика Адыгея (Адыгея) | 125 | 123 | 123 | 0 |
| Республика Дагестан | 628 | 628 | 621 | 7 |
| Республика Ингушетия | 25 | 25 | 25 | 0 |
| Кабардино-Балкарская Республика | 232 | 101 | 11 | 90 |
| Республика Калмыкия | 115 | 109 | 108 | 1 |
| Карачаево-Черкесская Республика | 110 | 110 | 108 | 2 |
| Республика Северная Осетия-Алания | 214 | 214 | 207 | 7 |
| Чеченская Республика | 100 | 100 | 100 | 0 |
| Краснодарский край | 1 462 | 1 460 | 1 416 | 44 |
| Ставропольский край | 822 | 804 | 789 | 15 |
| Астраханская область | 333 | 270 | 254 | 16 |
| Волгоградская область | 804 | 767 | 740 | 27 |
| Ростовская область | 1 322 | 1 247 | 1 209 | 38 |
| Приволжский федеральный округ | 13 442 | 11 388 | 10 963 | 425 |
| Республика Башкортостан | 1 944 | 1 811 | 1 771 | 40 |
| Республика Марий Эл | 325 | 246 | 234 | 12 |
| Республика Мордовия | 439 | 228 | 218 | 10 |
| Республика Татарстан (Татарстан) | 1 954 | 1 918 | 1 864 | 54 |
| Удмуртская Республика | 872 | 775 | 723 | 52 |
| Чувашская Республика - Чаваш республики | 604 | 429 | 400 | 29 |
| Пермский край | 1 338 | 974 | 905 | 69 |
| Кировская область | 750 | 516 | 508 | 8 |

| Наименование | Всего учреждений | Из них: | | |
|--|------------------|----------------------------|---------------------------------------|--|
| | | самостоятельные учреждения | в том числе: | |
| | | | дошкольные образовательные учреждения | образовательные учреждения для детей дошкольного и младшего школьного возраста |
| Нижегородская область | 1 452 | 1 270 | 1 203 | 67 |
| Оренбургская область | 858 | 785 | 772 | 13 |
| Пензенская область | 362 | 352 | 341 | 11 |
| Самарская область | 953 | 670 | 652 | 18 |
| Саратовская область | 1 103 | 1 027 | 994 | 33 |
| Ульяновская область | 488 | 387 | 378 | 9 |
| Уральский федеральный округ | 5 137 | 4 292 | 4 131 | 161 |
| Курганская область | 657 | 387 | 364 | 23 |
| Свердловская область | 1 673 | 1 462 | 1 427 | 35 |
| Тюменская область, в том числе: | 1 214 | 905 | 869 | 36 |
| Ханты-Мансийский автономный округ | 302 | 292 | 278 | 14 |
| Ямало-Ненецкий автономный округ | 134 | 134 | 131 | 3 |
| Челябинская область | 1 593 | 1 538 | 1 471 | 67 |
| Сибирский федеральный округ | 8 173 | 6 713 | 6 494 | 219 |
| Республика Алтай | 150 | 85 | 82 | 3 |
| Республика Бурятия | 444 | 435 | 392 | 43 |
| Республика Тыва | 219 | 219 | 216 | 3 |
| Республика Хакасия | 165 | 161 | 152 | 9 |
| Алтайский край | 1 404 | 851 | 845 | 6 |
| Красноярский край | 1 062 | 976 | 956 | 20 |
| Иркутская область | 985 | 977 | 914 | 63 |
| Кемеровская область | 1 029 | 934 | 919 | 15 |
| Новосибирская область | 963 | 743 | 722 | 21 |
| Омская область | 808 | 598 | 574 | 24 |
| Томская область | 392 | 260 | 254 | 6 |
| Читинская область | 552 | 474 | 468 | 6 |
| Дальневосточный федеральный округ | 2 596 | 2 444 | 2 323 | 121 |
| Республика Саха (Якутия) | 748 | 741 | 691 | 50 |
| Камчатский край | 138 | 135 | 132 | 3 |
| Приморский край | 605 | 513 | 493 | 20 |
| Хабаровский край | 424 | 424 | 407 | 17 |
| Амурская область | 326 | 320 | 317 | 3 |
| Магаданская область | 63 | 59 | 52 | 7 |
| Сахалинская область | 165 | 147 | 144 | 3 |
| Еврейская автономная область | 81 | 75 | 65 | 10 |
| Чукотский автономный округ | 46 | 30 | 22 | 8 |

1.3 ЧИСЛЕННОСТЬ ДЕТЕЙ, ОХВАЧЕННЫХ ДОШКОЛЬНЫМ ОБРАЗОВАНИЕМ, ВОСПИТЫВАЮЩИХСЯ В ОБРАЗОВАТЕЛЬНЫХ УЧРЕЖДЕНИЯХ

Код по ОКЕИ: человек – 792

| Наименование | Всего воспитанников | Из них: | | |
|--|---------------------|-------------------------------|--|---|
| | | В самостоятельных учреждениях | в том числе: | |
| | | | в дошкольных образовательных учреждениях | в образовательных учреждениях для детей дошкольного и младшего школьного возраста |
| Российская Федерация | 4 906 278 | 4 730 302 | 4 597 093 | 133 209 |
| Центральный федеральный округ | 1 132 934 | 1 113 271 | 1 077 158 | 36 113 |
| Белгородская область | 49 358 | 47 116 | 46 481 | 635 |
| Брянская область | 42 120 | 39 407 | 38 432 | 975 |
| Владимирская область | 57 928 | 57 489 | 56 004 | 1 485 |
| Воронежская область | 55 264 | 54 546 | 53 723 | 823 |
| Ивановская область | 40 581 | 38 174 | 37 740 | 434 |
| Калужская область | 31 431 | 30 907 | 29 239 | 1 668 |
| Костромская область | 29 125 | 28 520 | 27 937 | 583 |
| Курская область | 27 853 | 27 749 | 27 617 | 132 |
| Липецкая область | 34 144 | 34 104 | 33 217 | 887 |
| Московская область | 230 234 | 229 906 | 221 059 | 8 847 |
| Орловская область | 25 985 | 22 175 | 20 035 | 2 140 |
| Рязанская область | 32 644 | 31 805 | 31 665 | 140 |
| Смоленская область | 30 861 | 29 902 | 29 091 | 811 |
| Тамбовская область | 26 109 | 25 798 | 23 467 | 2 331 |
| Тверская область | 48 133 | 47 064 | 46 384 | 680 |
| Тульская область | 44 907 | 44 503 | 42 525 | 1 978 |
| Ярославская область | 52 061 | 49 910 | 48 520 | 1 390 |
| г. Москва | 274 196 | 274 196 | 264 022 | 10 174 |
| Северо-Западный федеральный округ | 532 559 | 510 507 | 499 769 | 10 738 |
| Республика Карелия | 30 892 | 29 905 | 29 719 | 186 |
| Республика Коми | 50 239 | 49 926 | 48 287 | 1 639 |
| Архангельская область, в том числе: | 60 015 | 50 271 | 49 285 | 986 |
| Ненецкий автономный округ | 2 710 | 2 710 | 2 562 | 148 |
| Вологодская область | 59 270 | 58 003 | 56 197 | 1 806 |
| Калининградская область | 28 016 | 28 016 | 27 633 | 383 |
| Ленинградская область | 54 418 | 53 118 | 51 504 | 1 614 |
| Мурманская область | 40 148 | 40 088 | 39 565 | 523 |
| Новгородская область | 29 231 | 26 673 | 26 327 | 346 |
| Псковская область | 22 927 | 20 542 | 20 160 | 382 |
| г. Санкт-Петербург | 157 403 | 153 965 | 151 092 | 2 873 |
| Южный федеральный округ | 652 024 | 631 810 | 597 078 | 34 732 |
| Республика Адыгея (Адыгея) | 13 997 | 13 930 | 13 930 | 0 |
| Республика Дагестан | 61 287 | 61 287 | 59 472 | 1 815 |
| Республика Ингушетия | 3 422 | 3 422 | 3 422 | 0 |
| Кабардино-Балкарская Республика | 27 614 | 15 188 | 1 263 | 13 925 |
| Республика Калмыкия | 10 066 | 9 976 | 9 799 | 177 |
| Карачаево-Черкесская Республика | 12 300 | 12 300 | 12 205 | 95 |

| Наименование | Всего воспитанников | Из них: | | |
|--|---------------------|-------------------------------|--|---|
| | | в самостоятельных учреждениях | в том числе: | |
| | | | в дошкольных образовательных учреждениях | в образовательных учреждениях для детей дошкольного и младшего школьного возраста |
| Республика Северная Осетия-Алания | 23 441 | 23 441 | 22 464 | 977 |
| Чеченская Республика | 11 017 | 11 017 | 11 017 | 0 |
| Краснодарский край | 168 347 | 168 289 | 161 483 | 6 806 |
| Ставропольский край | 87 653 | 87 086 | 84 736 | 2 350 |
| Астраханская область | 36 665 | 33 951 | 31 796 | 2 155 |
| Волгоградская область | 77 451 | 76 337 | 73 792 | 2 545 |
| Ростовская область | 118 764 | 115 586 | 111 699 | 3 887 |
| Приволжский федеральный округ | 1 132 792 | 1 084 885 | 1 063 688 | 21 197 |
| Республика Башкортостан | 152 270 | 149 651 | 147 474 | 2 177 |
| Республика Марий Эл | 28 578 | 26 644 | 26 350 | 294 |
| Республика Мордовия | 25 994 | 23 143 | 22 186 | 957 |
| Республика Татарстан (Татарстан) | 159 321 | 158 631 | 156 469 | 2 162 |
| Удмуртская Республика | 77 581 | 73 215 | 70 909 | 2 306 |
| Чувашская Республика - Чаваш республики | 51 273 | 47 955 | 47 234 | 721 |
| Пермский край | 124 251 | 113 823 | 111 212 | 2 611 |
| Кировская область | 56 614 | 52 988 | 52 714 | 274 |
| Нижегородская область | 123 378 | 119 706 | 117 203 | 2 503 |
| Оренбургская область | 74 839 | 73 499 | 72 962 | 537 |
| Пензенская область | 35 717 | 35 426 | 34 416 | 1 010 |
| Самарская область | 110 358 | 100 503 | 98 214 | 2 289 |
| Саратовская область | 74 751 | 73 374 | 70 446 | 2 928 |
| Ульяновская область | 37 867 | 36 327 | 35 899 | 428 |
| Уральский федеральный округ | 516 876 | 486 594 | 478 275 | 8 319 |
| Курганская область | 34 413 | 30 348 | 29 323 | 1 025 |
| Свердловская область | 168 845 | 156 294 | 154 638 | 1 656 |
| Тюменская область, в том числе: | 151 133 | 139 732 | 136 981 | 2 751 |
| Ханты-Мансийский автономный округ | 39 048 | 38 439 | 38 143 | 296 |
| Ямало-Ненецкий автономный округ | 16 362 | 16 362 | 16 157 | 205 |
| Челябинская область | 162 485 | 160 220 | 157 333 | 2 887 |
| Сибирский федеральный округ | 681 002 | 651 345 | 636 052 | 15 293 |
| Республика Алтай | 7 328 | 5 090 | 4 947 | 143 |
| Республика Бурятия | 35 308 | 35 060 | 33 768 | 1 292 |
| Республика Тыва | 15 419 | 15 419 | 15 359 | 60 |
| Республика Хакасия | 19 332 | 19 204 | 18 286 | 918 |
| Алтайский край | 79 868 | 72 408 | 71 753 | 655 |
| Красноярский край | 100 500 | 97 049 | 95 659 | 1 390 |
| Иркутская область | 102 878 | 102 553 | 98 583 | 3 970 |
| Кемеровская область | 100 048 | 97 357 | 95 999 | 1 358 |
| Новосибирская область | 79 084 | 74 095 | 72 554 | 1 541 |
| Омская область | 61 293 | 56 835 | 53 559 | 3 276 |
| Томская область | 36 774 | 34 795 | 34 175 | 620 |
| Читинская область | 43 170 | 41 480 | 41 410 | 70 |
| Дальневосточный федеральный округ | 258 091 | 251 890 | 245 073 | 6 817 |

| Наименование | Всего воспитанников | Из них: | | |
|------------------------------|---------------------|-------------------------------|--|---|
| | | в самостоятельных учреждениях | в том числе: | |
| | | | в дошкольных образовательных учреждениях | в образовательных учреждениях для детей дошкольного и младшего школьного возраста |
| Республика Саха (Якутия) | 53 372 | 53 077 | 50 373 | 2 704 |
| Камчатский край | 15 495 | 15 185 | 14 977 | 208 |
| Приморский край | 67 051 | 63 323 | 61 356 | 1 967 |
| Хабаровский край | 49 892 | 49 892 | 49 420 | 472 |
| Амурская область | 33 241 | 33 036 | 32 224 | 812 |
| Магаданская область | 8 051 | 7 974 | 7 783 | 191 |
| Сахалинская область | 20 198 | 19 611 | 19 545 | 66 |
| Еврейская автономная область | 7 208 | 7 012 | 6 875 | 137 |
| Чукотский автономный округ | 3 583 | 2 780 | 2 520 | 260 |

1.4 РАСПРЕДЕЛЕНИЕ ВОСПИТАННИКОВ ПО ГРУППАМ В ДОШКОЛЬНЫХ ОБРАЗОВАТЕЛЬНЫХ УЧРЕЖДЕНИЯХ

(без учреждений на капитальном ремонте)

Код по ОКЕИ: единица - 642, человек - 792

| Наименование | Все группы | | | Компенсирующие группы | | | Группы присмотра и оздоровления | | | Интегрированные группы | | | |
|--|----------------|------------------|---------------------------------|-----------------------|----------------|---------------------------------|---------------------------------|----------------|---------------------------------|------------------------|---------------|---------------------------|----------------------------------|
| | число групп | число мест | численность воспитанников (чел) | число групп | число мест | численность воспитанников (чел) | всего число групп | число мест | численность воспитанников (чел) | число групп | число мест | численность воспитанников | |
| | | | | | | | | | | | | всего (чел) | в т.ч. с отклонениями в развитии |
| Число группы для воспитанников: до 1 года | 221 | 3 327 | 3 251 | 62 | 721 | 752 | 20 | 306 | 331 | 0 | 0 | 0 | 0 |
| от 1 года до 3-х лет | 54 629 | 878 295 | 940 629 | 1 813 | 20 950 | 24 489 | 2 923 | 43 665 | 51 709 | 73 | 1 123 | 1 319 | 323 |
| от 3-х лет и старше | 190 879 | 3 801 932 | 3 959 752 | 29 361 | 379 073 | 431 047 | 6 405 | 123 014 | 137 111 | 1 001 | 18 396 | 20 616 | 8 127 |
| с наличием в группах воспитанников трех разных возрастов | 16 967 | 354 994 | 277 318 | 589 | 7 236 | 7 737 | 191 | 3 470 | 3 328 | 51 | 808 | 834 | 192 |
| Итого групп | 245 729 | 4 683 554 | 4 903 632 | 31 236 | 400 744 | 456 288 | 9 348 | 166 985 | 189 151 | 1 074 | 19 519 | 21 935 | 8 450 |
| группы с 24-часовым пребыванием воспитанников | 4 102 | 60 757 | 63 418 | 2 001 | 24 785 | 26 092 | 247 | 3 815 | 4 331 | 22 | 300 | 318 | 189 |

1.5 РАСПРЕДЕЛЕНИЕ ВОСПИТАННИКОВ ПО ВОЗРАСТУ В ДОШКОЛЬНЫХ ОБРАЗОВАТЕЛЬНЫХ УЧРЕЖДЕНИЯХ

Код по ОКЕИ: человек – 792

| Наименование | Всего | в том числе в возрасте, лет: | | | | | | | из них дети, которым к 1 сентября следующего за отчетным года исполнится: | | | |
|--|------------------|------------------------------|----------------|----------------|----------------|------------------|------------------|----------------|---|----------------|----------------|----------------|
| | | 0 | 1 | 2 | 3 | 4 | 5 | 6 | 7 | 5 лет | 6 лет | 7 лет |
| Всего воспитанников | 4 906 278 | 687 | 102 064 | 698 163 | 956 032 | 1 052 904 | 1 042 099 | 906 125 | 148 204 | 944 911 | 934 036 | 681 319 |
| из них: девочки | 2 372 004 | 329 | 48 260 | 328 644 | 469 737 | 512 907 | 506 247 | 437 698 | 68 182 | 450 516 | 444 951 | 321 806 |
| Из общего числа воспитанников: обучающиеся по программе первого класса общеобразовательного учреждения | 17 912 | | | | | 379 | 752 | 7 330 | 9 451 | 443 | 1 840 | 6 635 |
| из них: девочки | 8 755 | 29 | 51 | 51 | 19 | 233 | 364 | 3 578 | 4 580 | 234 | 915 | 3 343 |

1.6 ОРГАНИЗАЦИЯ ЛЕТНЕГО ОТДЫХА ВОСПИТАННИКОВ В ДОШКОЛЬНЫХ ОБРАЗОВАТЕЛЬНЫХ УЧРЕЖДЕНИЯХ

Код по ОКЕИ: человек – 792

| Наименование | Всего | Из них воспитанников в возрасте 3 года и старше |
|---|------------------|---|
| Численность воспитанников, охваченных летними оздоровительными мероприятиями | 2 305 814 | 1 815 969 |
| из них вывезены на дачи дошкольным учреждением | 26 770 | 24 129 |

1.7 ПЛАТНЫЕ ДОПОЛНИТЕЛЬНЫЕ ОБРАЗОВАТЕЛЬНЫЕ УСЛУГИ

Код по ОКЕИ: единица - 642, человек - 792

| Наименование | Число дошкольных образовательных учреждений (ед) | Численность детей (чел) |
|---|--|-------------------------|
| Всего услуг: | 3 962 | 1 133 551 |
| Занятия с логопедом | 751 | 35 531 |
| Занятия с дефектологом | 33 | 2 768 |
| Занятия с психологом | 377 | 32 960 |
| Музыкально-ритмические занятия | 1 658 | 219 205 |
| Изучение иностранного языка | 957 | 95 118 |
| Кружки, секции | 2 134 | 419 064 |
| Компьютерные игры | 116 | 12 802 |
| Индивидуальное или групповое обучение по программам дошкольного образования детей, не посещающих отчитывающееся дошкольное учреждение | 176 | 6 882 |
| Группы по адаптации детей к школьным условиям | 201 | 12 103 |
| Другие платные дополнительные образовательные услуги | 1 580 | 297 118 |

1.8 ЧИСЛО КРУЖКОВ, СЕКЦИЙ И ЧИСЛЕННОСТЬ ОБУЧАЮЩИХСЯ

Код по ОКЕИ: единица - 642, человек - 792

| Наименование | Число кружков, секций (ед) | | Численность обучающихся (чел) | | |
|--|----------------------------|---------------------|-------------------------------|-------------------------------|----------------|
| | всего | в том числе платных | всего | в том числе на платной основе | из них девочек |
| Художественно-эстетическое | 102 016 | 7 064 | 1 863 546 | 177 292 | 943 619 |
| Физкультурно-оздоровительное | 48 593 | 2 753 | 849 355 | 72 387 | 445 292 |
| Другие направления дополнительного образования детей | 20 384 | 1 692 | 440 752 | 47 313 | 212 645 |
| Всего | 33 039 | 2 619 | 573 439 | 57 592 | 285 682 |

1.9 РАСПРЕДЕЛЕНИЕ ПЕРСОНАЛА ПО УРОВНЮ ОБРАЗОВАНИЯ, ВОЗРАСТУ И ПОЛУ

(без внешних совместителей и работавших по договорам гражданско-правового характера)

Код по ОКЕИ: человек - 792

| Наименование | Всего | в том числе имеют образование: | | | | | | Из общей численности женщин |
|---|------------------|--------------------------------|-----------------------|--------------------------|-----------------------|------------------------|--|-----------------------------|
| | | высшее профессиональное | из них педагогическое | среднее профессиональное | из них педагогическое | среднее (полное) общее | не имеют среднего (полного) общего образования | |
| Численность работников | 1 401 098 | 273 112 | 234 684 | 736 519 | 350 078 | 350 467 | 39 220 | 1 295 084 |
| в том числе персонал: административный | 75 751 | 41 527 | 35 380 | 30 908 | 17 474 | 3 180 | 103 | 75 203 |
| из него заведующие, заместители заведующего | 65 854 | 37 591 | 34 338 | 25 650 | 16 901 | 2 509 | 88 | 65 410 |
| педагогический | 609 486 | 208 974 | 196 141 | 366 233 | 325 224 | 32 624 | 1 483 | 607 195 |
| из него: воспитатели | 439 044 | 125 167 | 117 095 | 297 709 | 273 455 | 15 782 | 242 | 438 771 |
| старшие воспитатели | 16 393 | 11 715 | 11 346 | 4 615 | 4 451 | 58 | 3 | 16 375 |
| младшие воспитатели | 20 659 | 1 612 | 1 201 | 12 633 | 7 431 | 5 892 | 522 | 20 614 |
| помощники воспитателей | 18 494 | 825 | 455 | 7 769 | 2 115 | 9 214 | 681 | 18 462 |
| музыкальные работники | 42 676 | 13 713 | 12 015 | 27 967 | 23 204 | 968 | 21 | 41 338 |
| инструкторы по физической культуре | 18 054 | 7 881 | 7 249 | 9 763 | 8 758 | 404 | 1 | 17 675 |
| учителя - логопеды | 25 807 | 24 894 | 24 364 | 874 | 810 | 34 | 1 | 25 778 |
| учителя-дефектологи | 4 558 | 4 443 | 4 417 | 106 | 99 | 7 | 0 | 4 542 |
| педагоги- психологи | 13 818 | 12 929 | 12 413 | 803 | 712 | 76 | 0 | 13 740 |
| социальные педагоги | 1 491 | 957 | 905 | 503 | 463 | 31 | 0 | 1 485 |
| педагоги- организаторы | 265 | 184 | 170 | 81 | 67 | 0 | 0 | 258 |
| педагоги дополнительного образования | 7 491 | 4 367 | 3 899 | 3 009 | 2 564 | 110 | 5 | 7 370 |
| медицинский персонал | 45 328 | 2 842 | 191 | 42 274 | 325 | 197 | 12 | 45 109 |
| из него: врачи | 1 788 | 1 698 | 16 | 89 | | 1 | | 1 715 |
| медицинские сестры | 43 460 | 1 135 | 160 | 42 124 | 243 | 188 | 6 | 43 309 |
| обслуживающий персонал | 670 533 | 19 769 | 2 972 | 297 104 | 7 055 | 314 466 | 37 622 | 567 577 |
| из него: шеф-повар | 11 865 | 134 | 3 | 9 678 | 41 | 1 833 | 132 | 11 806 |
| повар | 79 978 | 413 | 52 | 53 668 | 367 | 23 199 | 2 184 | 79 643 |
| другие | 578 690 | 19 222 | 2 917 | 233 758 | 6 647 | 289 434 | 35 306 | 476 128 |

| Наименование | Всего | в том числе имеют образование: | | | | | | Из общей численности женщин |
|--|-------|--------------------------------|-----------------------|--------------------------|-----------------------|------------------------|--|-----------------------------|
| | | высшее профессиональное | из них педагогическое | среднее профессиональное | из них педагогическое | среднее (полное) общее | не имеют среднего (полного) общего образования | |
| Из общей численности учителей-дефектологов: учителя, имеющие специальное дефектологическое образование | 3 560 | 3 516 | 0 | 0 | 0 | 0 | 0 | 3 556 |

продолжение

Код по ОКЕИ: человек - 792

| Наименование | Число полных лет по состоянию на 1 января 2007 года: | | | | | |
|--|--|----------------|----------------|----------------|----------------|---------------|
| | моложе 25 лет | 25-29 | 30-49 | 50-54 | 55-59 | более 60 |
| Численность работников | 108 248 | 166 533 | 716 641 | 202 799 | 127 767 | 79 110 |
| в том числе персонал: административный | 1 083 | 3 304 | 40 842 | 15 024 | 10 856 | 4 642 |
| из него заведующие, заместители заведующего педагогический | 455 | 2 076 | 35 760 | 13 382 | 9 906 | 4 275 |
| из него: воспитатели | 46 298 | 76 725 | 343 574 | 78 347 | 45 013 | 19 529 |
| старшие воспитатели | 33 120 | 54 180 | 247 629 | 58 274 | 33 008 | 12 833 |
| младшие воспитатели | 228 | 974 | 10 826 | 2 335 | 1 427 | 603 |
| помощники воспитателей | 2 503 | 3 828 | 9 949 | 2 128 | 1 308 | 943 |
| музыкальные работники | 2 440 | 3 468 | 8 924 | 1 992 | 1 022 | 648 |
| инструкторы по физической культуре | 1 720 | 3 196 | 24 093 | 7 409 | 4 302 | 1 956 |
| учителя - логопеды | 1 731 | 2 562 | 11 304 | 1 478 | 718 | 261 |
| учителя-дефектологи | 1 516 | 3 631 | 15 036 | 2 435 | 1 778 | 1 411 |
| педагоги- психологи | 287 | 554 | 2 676 | 450 | 328 | 263 |
| социальные педагоги | 1 908 | 3 019 | 7 512 | 744 | 427 | 208 |
| педагоги-организаторы | 212 | 258 | 683 | 136 | 116 | 86 |
| педагоги дополнительного образования | 21 | 40 | 152 | 24 | 14 | 14 |
| медицинский персонал | 558 | 931 | 4 355 | 855 | 515 | 277 |
| из него: врачи | 1 778 | 4 113 | 22 574 | 7 353 | 5 930 | 3 580 |
| медицинские сестры | 15 | 60 | 798 | 329 | 270 | 316 |
| обслуживающий персонал | 1 763 | 4 044 | 21 742 | 7 007 | 5 645 | 3 259 |
| из него: шеф-повар | 59 089 | 82 391 | 309 651 | 102 075 | 65 968 | 51 359 |
| повар | 152 | 504 | 6 268 | 2 963 | 1 473 | 505 |
| | 4 153 | 7 704 | 44 653 | 14 202 | 6 659 | 2 607 |

| Наименование | Число полных лет по состоянию на 1 января 2007 года: | | | | | |
|--|--|--------|---------|--------|--------|----------|
| | моложе 25 лет | 25-29 | 30-49 | 50-54 | 55-59 | более 60 |
| другие | 54 784 | 74 183 | 258 730 | 84 910 | 57 836 | 48 247 |
| Из общей численности учителей-дефектологов: учителя, имеющие специальное дефектологическое образование | 225 | 458 | 2 144 | 322 | 235 | 176 |

продолжение

Код по ОКЕИ: человек - 792

| Наименование | Из общей численности, имеют стаж педагогической работы: | | | | | |
|------------------------|---|---------------|----------------|-----------------|-----------------|-------------------|
| | до 3 лет | от 3 до 5 лет | от 5 до 10 лет | от 10 до 15 лет | от 15 до 20 лет | от 20 лет и более |
| Численность работников | 72 374 | 50 605 | 78 661 | 87 614 | 105 983 | 235 972 |

1.10 ОБЕСПЕЧЕННОСТЬ ДОШКОЛЬНЫХ ОБРАЗОВАТЕЛЬНЫХ УЧРЕЖДЕНИЙ МУЗЫКАЛЬНЫМИ, ФИЗКУЛЬТУРНЫМИ ЗАЛАМИ, БАССЕЙНАМИ, ЗИМНИМИ САДАМИ, ИЗОЛЯТОРАМИ

Код по ОКЕИ: единица - 642, место - 698

| Наименование | Городские поселения и сельская местность | в том числе в сельской местности |
|--|--|----------------------------------|
| Число дошкольных учреждений (ед), имеющих: | | |
| музыкальный зал | 28 865 | 7 304 |
| физкультурный зал | 16 648 | 3 401 |
| крытый бассейн | 3 282 | 182 |
| зимний сад | 2 660 | 375 |
| Число дошкольных учреждений, имеющих изолятор (ед) | 23 440 | 5 940 |
| Число мест в изоляторе (мест) | 45 302 | 10 999 |

1.11 ТЕХНИЧЕСКОЕ СОСТОЯНИЕ ЗДАНИЙ ДОШКОЛЬНЫХ ОБРАЗОВАТЕЛЬНЫХ УЧРЕЖДЕНИЙ. НАЛИЧИЕ КОМПЬЮТЕРОВ

(без дошкольных учреждений на капремонте)

Код по ОКЕИ: единица - 642

| Наименование | Городские поселения и сельская местность | в том числе в сельской местности |
|--|--|----------------------------------|
| Число ДОУ требующих капитального ремонта | 13 806 | 6 914 |
| Число ДОУ находящихся в аварийном состоянии | 971 | 569 |
| Число ДОУ имеет: | | |
| все виды благоустройства | 38 912 | 13 695 |
| водопровод | 4 280 | 3 871 |
| центральное отопление | 4 356 | 3 679 |
| канализацию | 5 617 | 4 976 |
| Число дошкольных учреждений, имеющих персональные компьютеры | 26 504 | 5 894 |

| Наименование | Городские поселения и сельская местность | в том числе в сельской местности |
|--|---|---|
| Число дошкольных учреждений, имеющих персональные компьютеры, доступные для использования детьми | 2 592 | 531 |
| Число дошкольных учреждений, имеющих персональные компьютеры, имеющие доступ к Интернет | 5 805 | 769 |

2

**ОБЩЕОБРАЗОВАТЕЛЬНЫЕ
УЧРЕЖДЕНИЯ
РОССИЙСКОЙ ФЕДЕРАЦИИ**



СОДЕРЖАНИЕ

| | |
|--|-----------|
| 2.1 СЕТЬ ОБЩЕОБРАЗОВАТЕЛЬНЫХ УЧРЕЖДЕНИЙ РОССИЙСКОЙ ФЕДЕРАЦИИ | 57 |
| 2.1.1 ЧИСЛО ДНЕВНЫХ ОБЩЕОБРАЗОВАТЕЛЬНЫХ УЧРЕЖДЕНИЙ НА НАЧАЛО 2007/2008 УЧЕБНОГО ГОДА | 57 |
| 2.1.2 ЧИСЛО ДНЕВНЫХ ОБЩЕОБРАЗОВАТЕЛЬНЫХ УЧРЕЖДЕНИЙ - ИНТЕРНАТОВ НА НАЧАЛО 2007/2008 УЧЕБНОГО ГОДА | 57 |
| 2.1.3 КОНТИНГЕНТ УЧАЩИХСЯ В ДНЕВНЫХ ОБЩЕОБРАЗОВАТЕЛЬНЫХ УЧРЕЖДЕНИЯХ НА НАЧАЛО 2007/2008 УЧЕБНОГО ГОДА | 58 |
| 2.1.4 КОНТИНГЕНТ УЧАЩИХСЯ В ДНЕВНЫХ ОБЩЕОБРАЗОВАТЕЛЬНЫХ УЧРЕЖДЕНИЯХ - ИНТЕРНАТАХ НА НАЧАЛО 2007/2008 УЧЕБНОГО ГОДА | 59 |
| 2.1.5 ВОЗРАСТНОЙ СОСТАВ УЧАЩИХСЯ В ДНЕВНЫХ ОБЩЕОБРАЗОВАТЕЛЬНЫХ УЧРЕЖДЕНИЯХ | 60 |
| 2.1.6 ВОЗРАСТНОЙ СОСТАВ УЧАЩИХСЯ В ДНЕВНЫХ ОБЩЕОБРАЗОВАТЕЛЬНЫХ УЧРЕЖДЕНИЯХ - ИНТЕРНАТАХ | 60 |
| 2.1.7 РАСПРЕДЕЛЕНИЕ УЧАЩИХСЯ В ДНЕВНЫХ ОБЩЕОБРАЗОВАТЕЛЬНЫХ УЧРЕЖДЕНИЯХ ПО КЛАССАМ | 61 |
| 2.1.8 РАСПРЕДЕЛЕНИЕ УЧАЩИХСЯ В ДНЕВНЫХ ОБЩЕОБРАЗОВАТЕЛЬНЫХ УЧРЕЖДЕНИЯХ - ИНТЕРНАТАХ ПО КЛАССАМ | 62 |
| 2.1.9 КОНТИНГЕНТ УЧАЩИХСЯ, ОКОНЧИВШИХ 9, 11(12) КЛАССЫ В ДНЕВНЫХ ОБЩЕОБРАЗОВАТЕЛЬНЫХ УЧРЕЖДЕНИЯХ | 63 |
| 2.1.10 КОНТИНГЕНТ УЧАЩИХСЯ, ОКОНЧИВШИХ 9, 11(12) КЛАССЫ В ДНЕВНЫХ ОБЩЕОБРАЗОВАТЕЛЬНЫХ УЧРЕЖДЕНИЯХ - ИНТЕРНАТАХ | 63 |
| 2.1.11 ЧИСЛЕННОСТЬ УЧИТЕЛЕЙ В ДНЕВНЫХ ОБЩЕОБРАЗОВАТЕЛЬНЫХ УЧРЕЖДЕНИЯХ | 64 |
| 2.1.12 ЧИСЛЕННОСТЬ УЧИТЕЛЕЙ В ДНЕВНЫХ ОБЩЕОБРАЗОВАТЕЛЬНЫХ УЧРЕЖДЕНИЯХ - ИНТЕРНАТАХ | 64 |
| 2.1.13 РЕГИОНАЛЬНОЕ РАСПРЕДЕЛЕНИЕ ДНЕВНЫХ ОБЩЕОБРАЗОВАТЕЛЬНЫХ УЧРЕЖДЕНИЙ, КОНТИНГЕНТ УЧАЩИХСЯ И ЧИСЛЕННОСТЬ УЧИТЕЛЕЙ НА НАЧАЛО 2007/2008 УЧЕБНОГО ГОДА | 65 |
| 2.2 СЕТЬ ОБЩЕОБРАЗОВАТЕЛЬНЫХ УЧРЕЖДЕНИЙ В СИСТЕМЕ ОБРАЗОВАНИЯ | 81 |
| 2.2.1 ДНЕВНЫЕ ГОСУДАРСТВЕННЫЕ (МУНИЦИПАЛЬНЫЕ) ОБЩЕОБРАЗОВАТЕЛЬНЫЕ УЧРЕЖДЕНИЯ | 81 |
| 2.2.1.1 ЧИСЛО ДНЕВНЫХ ГОСУДАРСТВЕННЫХ (МУНИЦИПАЛЬНЫХ) ОБЩЕОБРАЗОВАТЕЛЬНЫХ УЧРЕЖДЕНИЙ | 81 |
| 2.2.1.2 ЧИСЛО ДНЕВНЫХ ГОСУДАРСТВЕННЫХ (МУНИЦИПАЛЬНЫХ) ОБЩЕОБРАЗОВАТЕЛЬНЫХ УЧРЕЖДЕНИЙ, РАСПОЛОЖЕННЫХ В СЕЛЬСКОЙ МЕСТНОСТИ | 82 |
| 2.2.1.3 ЧИСЛО ДНЕВНЫХ ГОСУДАРСТВЕННЫХ (МУНИЦИПАЛЬНЫХ) ОБЩЕОБРАЗОВАТЕЛЬНЫХ УЧРЕЖДЕНИЙ - ИНТЕРНАТОВ | 82 |
| 2.2.1.4 ЧИСЛО ДНЕВНЫХ ГОСУДАРСТВЕННЫХ (МУНИЦИПАЛЬНЫХ) ОБЩЕОБРАЗОВАТЕЛЬНЫХ УЧРЕЖДЕНИЙ - ИНТЕРНАТОВ, РАСПОЛОЖЕННЫХ В СЕЛЬСКОЙ МЕСТНОСТИ | 83 |
| 2.2.1.5 ЧИСЛО ОБОСОБЛЕННЫХ СТРУКТУРНЫХ ПОДРАЗДЕЛЕНИЙ (ФИЛИАЛОВ) | 84 |

| | |
|--|-----|
| 2.2.1.6 РЕГИОНАЛЬНОЕ РАСПРЕДЕЛЕНИЕ ДНЕВНЫХ ГОСУДАРСТВЕННЫХ (МУНИЦИПАЛЬНЫХ) ОБЩЕОБРАЗОВАТЕЛЬНЫХ УЧРЕЖДЕНИЙ | 85 |
| 2.2.1.7 КОНТИНГЕНТ УЧАЩИХСЯ В ДНЕВНЫХ ГОСУДАРСТВЕННЫХ (МУНИЦИПАЛЬНЫХ) ОБЩЕОБРАЗОВАТЕЛЬНЫХ УЧРЕЖДЕНИЯХ | 89 |
| 2.2.1.8 КОНТИНГЕНТ УЧАЩИХСЯ В ДНЕВНЫХ ГОСУДАРСТВЕННЫХ (МУНИЦИПАЛЬНЫХ) ОБЩЕОБРАЗОВАТЕЛЬНЫХ УЧРЕЖДЕНИЯХ, РАСПОЛОЖЕННЫХ В СЕЛЬСКОЙ МЕСТНОСТИ | 89 |
| 2.2.1.9 КОНТИНГЕНТ УЧАЩИХСЯ В ДНЕВНЫХ ГОСУДАРСТВЕННЫХ (МУНИЦИПАЛЬНЫХ) ОБЩЕОБРАЗОВАТЕЛЬНЫХ УЧРЕЖДЕНИЯХ - ИНТЕРНАТАХ | 90 |
| 2.2.1.10 КОНТИНГЕНТ УЧАЩИХСЯ В ДНЕВНЫХ ГОСУДАРСТВЕННЫХ (МУНИЦИПАЛЬНЫХ) ОБЩЕОБРАЗОВАТЕЛЬНЫХ УЧРЕЖДЕНИЯХ - ИНТЕРНАТАХ, РАСПОЛОЖЕННЫХ В СЕЛЬСКОЙ МЕСТНОСТИ | 90 |
| 2.2.1.11 КОНТИНГЕНТ УЧАЩИХСЯ В ОБОСОБЛЕННЫХ СТРУКТУРНЫХ ПОДРАЗДЕЛЕНИЯХ (ФИЛИАЛАХ) | 91 |
| 2.2.1.12 РЕГИОНАЛЬНОЕ РАСПРЕДЕЛЕНИЕ УЧАЩИХСЯ В ДНЕВНЫХ ГОСУДАРСТВЕННЫХ (МУНИЦИПАЛЬНЫХ) ОБЩЕОБРАЗОВАТЕЛЬНЫХ УЧРЕЖДЕНИЯХ | 92 |
| 2.2.1.13 ВОЗРАСТНОЙ СОСТАВ УЧАЩИХСЯ В ДНЕВНЫХ ГОСУДАРСТВЕННЫХ (МУНИЦИПАЛЬНЫХ) ОБЩЕОБРАЗОВАТЕЛЬНЫХ УЧРЕЖДЕНИЯХ | 97 |
| 2.2.1.14 ВОЗРАСТНОЙ СОСТАВ УЧАЩИХСЯ В ДНЕВНЫХ ГОСУДАРСТВЕННЫХ (МУНИЦИПАЛЬНЫХ) ОБЩЕОБРАЗОВАТЕЛЬНЫХ УЧРЕЖДЕНИЯХ - ИНТЕРНАТАХ | 97 |
| 2.2.1.15 РАСПРЕДЕЛЕНИЕ УЧАЩИХСЯ В ДНЕВНЫХ ГОСУДАРСТВЕННЫХ (МУНИЦИПАЛЬНЫХ) ОБЩЕОБРАЗОВАТЕЛЬНЫХ УЧРЕЖДЕНИЯХ ПО КЛАССАМ | 98 |
| 2.2.1.16 РАСПРЕДЕЛЕНИЕ УЧАЩИХСЯ В ДНЕВНЫХ ГОСУДАРСТВЕННЫХ (МУНИЦИПАЛЬНЫХ) ОБЩЕОБРАЗОВАТЕЛЬНЫХ УЧРЕЖДЕНИЯХ - ИНТЕРНАТАХ ПО КЛАССАМ | 100 |
| 2.2.1.17 РЕГИОНАЛЬНОЕ РАСПРЕДЕЛЕНИЕ УЧАЩИХСЯ В ДНЕВНЫХ ОБЩЕОБРАЗОВАТЕЛЬНЫХ УЧРЕЖДЕНИЯХ ПО КЛАССАМ | 102 |
| 2.2.1.18 КОНТИНГЕНТ УЧАЩИХСЯ, ОКОНЧИВШИХ 9, 11(12) КЛАССЫ В ДНЕВНЫХ ГОСУДАРСТВЕННЫХ (МУНИЦИПАЛЬНЫХ) ОБЩЕОБРАЗОВАТЕЛЬНЫХ УЧРЕЖДЕНИЯХ | 106 |
| 2.2.1.19 КОНТИНГЕНТ УЧАЩИХСЯ, ОКОНЧИВШИХ 9, 11(12) КЛАССЫ В ДНЕВНЫХ ГОСУДАРСТВЕННЫХ (МУНИЦИПАЛЬНЫХ) ОБЩЕОБРАЗОВАТЕЛЬНЫХ УЧРЕЖДЕНИЯХ - ИНТЕРНАТАХ | 107 |
| 2.2.1.20 КОНТИНГЕНТ УЧАЩИХСЯ, ВЫБЫВШИХ В ТЕЧЕНИЕ УЧЕБНОГО ГОДА И ЛЕТНЕГО ПЕРИОДА ИЗ ДНЕВНЫХ ГОСУДАРСТВЕННЫХ (МУНИЦИПАЛЬНЫХ) ОБЩЕОБРАЗОВАТЕЛЬНЫХ УЧРЕЖДЕНИЙ | 107 |
| 2.2.1.21 РЕГИОНАЛЬНОЕ РАСПРЕДЕЛЕНИЕ ВЫБЫВШИХ ИЗ ОБЩЕОБРАЗОВАТЕЛЬНОГО УЧРЕЖДЕНИЯ | 108 |
| 2.2.1.22 РЕГИОНАЛЬНОЕ РАСПРЕДЕЛЕНИЕ ПЕДАГОГИЧЕСКИХ РАБОТНИКОВ В ДНЕВНЫХ ГОСУДАРСТВЕННЫХ (МУНИЦИПАЛЬНЫХ) ОБЩЕОБРАЗОВАТЕЛЬНЫХ УЧРЕЖДЕНИЯХ | 111 |
| 2.2.1.23 КОНТИНГЕНТ ПЕДАГОГИЧЕСКИХ РАБОТНИКОВ В ДНЕВНЫХ ГОСУДАРСТВЕННЫХ (МУНИЦИПАЛЬНЫХ) ОБЩЕОБРАЗОВАТЕЛЬНЫХ УЧРЕЖДЕНИЯХ НА 1 ОКТЯБРЯ 2007 ГОДА | 115 |

| | |
|---|-----|
| 2.2.1.24 РЕГИОНАЛЬНОЕ РАСПРЕДЕЛЕНИЕ ПЕДАГОГИЧЕСКИХ РАБОТНИКОВ ДНЕВНЫХ ОБЩЕОБРАЗОВАТЕЛЬНЫХ УЧРЕЖДЕНИЙ В ГОРОДСКИХ ПОСЕЛЕНИЯХ НА 1 ОКТЯБРЯ 2007 ГОДА | 116 |
| 2.2.1.25 РЕГИОНАЛЬНОЕ РАСПРЕДЕЛЕНИЕ ПЕДАГОГИЧЕСКИХ РАБОТНИКОВ ДНЕВНЫХ ОБЩЕОБРАЗОВАТЕЛЬНЫХ УЧРЕЖДЕНИЙ СЕЛЬСКОЙ МЕСТНОСТИ НА 1 ОКТЯБРЯ 2007 ГОДА | 119 |
| 2.2.1.26 ПРЕПОДАВАНИЕ ИНОСТРАННЫХ ЯЗЫКОВ В ОБЩЕОБРАЗОВАТЕЛЬНЫХ УЧРЕЖДЕНИЯХ | 123 |
| 2.2.1.27 РЕГИОНАЛЬНОЕ РАСПРЕДЕЛЕНИЕ НАЧАЛЬНЫХ, ОСНОВНЫХ И СРЕДНИХ (ПОЛНЫХ) ОБЩЕОБРАЗОВАТЕЛЬНЫХ УЧРЕЖДЕНИЙ, В КОТОРЫХ ПРЕПОДАЮТСЯ ИНОСТРАННЫЕ ЯЗЫКИ | 124 |
| 2.2.1.28 РЕГИОНАЛЬНОЕ РАСПРЕДЕЛЕНИЕ ОБУЧАЮЩИХСЯ В НАЧАЛЬНЫХ, ОСНОВНЫХ И СРЕДНИХ (ПОЛНЫХ) ОБЩЕОБРАЗОВАТЕЛЬНЫХ УЧРЕЖДЕНИЯХ, В КОТОРЫХ ПРЕПОДАЮТСЯ ИНОСТРАННЫЕ ЯЗЫКИ | 127 |
| 2.2.1.29 РЕГИОНАЛЬНОЕ РАСПРЕДЕЛЕНИЕ ОСНОВНЫХ И СРЕДНИХ (ПОЛНЫХ) ОБЩЕОБРАЗОВАТЕЛЬНЫХ УЧРЕЖДЕНИЙ, В КОТОРЫХ ИНОСТРАННЫЕ ЯЗЫКИ СОВСЕМ НЕ ПРЕПОДАЮТСЯ | 130 |
| 2.2.1.30 УГЛУБЛЕННОЕ ИЗУЧЕНИЕ ОТДЕЛЬНЫХ ПРЕДМЕТОВ В ОБЩЕОБРАЗОВАТЕЛЬНЫХ УЧРЕЖДЕНИЯХ С УГЛУБЛЕННЫМ ИЗУЧЕНИЕМ ОТДЕЛЬНЫХ ПРЕДМЕТОВ | 133 |
| 2.2.1.31 УГЛУБЛЕННОЕ ИЗУЧЕНИЕ ОТДЕЛЬНЫХ ПРЕДМЕТОВ В ОБЩЕОБРАЗОВАТЕЛЬНЫХ УЧРЕЖДЕНИЯХ, ИМЕЮЩИХ КЛАССЫ С УГЛУБЛЕННЫМ ИЗУЧЕНИЕМ ОТДЕЛЬНЫХ ПРЕДМЕТОВ | 134 |
| 2.2.1.32 УГЛУБЛЕННОЕ ИЗУЧЕНИЕ ОТДЕЛЬНЫХ ПРЕДМЕТОВ В ГИМНАЗИЯХ | 135 |
| 2.2.1.33 УГЛУБЛЕННОЕ ИЗУЧЕНИЕ ОТДЕЛЬНЫХ ПРЕДМЕТОВ В ЛИЦЕЯХ | 135 |
| 2.2.1.34 СОСТОЯНИЕ МАТЕРИАЛЬНО-ТЕХНИЧЕСКОЙ БАЗЫ ДНЕВНЫХ ГОСУДАРСТВЕННЫХ (МУНИЦИПАЛЬНЫХ) ОБЩЕОБРАЗОВАТЕЛЬНЫХ УЧРЕЖДЕНИЙ | 136 |
| 2.2.1.35 СОСТОЯНИЕ МАТЕРИАЛЬНО-ТЕХНИЧЕСКОЙ БАЗЫ ДНЕВНЫХ ГОСУДАРСТВЕННЫХ (МУНИЦИПАЛЬНЫХ) ОБЩЕОБРАЗОВАТЕЛЬНЫХ УЧРЕЖДЕНИЙ - ИНТЕРНАТОВ | 140 |
| 2.2.1.36 РЕГИОНАЛЬНОЕ РАСПРЕДЕЛЕНИЕ ОБУЧАЮЩИХСЯ, ПОЛЬЗУЮЩИХСЯ ГОРЯЧИМ ПИТАНИЕМ, В ДНЕВНЫХ ОБЩЕОБРАЗОВАТЕЛЬНЫХ УЧРЕЖДЕНИЯХ | 144 |
| 2.2.1.37 РЕГИОНАЛЬНОЕ РАСПРЕДЕЛЕНИЕ ДНЕВНЫХ ОБЩЕОБРАЗОВАТЕЛЬНЫХ УЧРЕЖДЕНИЙ, ИМЕЮЩИХ КАБИНЕТЫ ОСНОВ ИНФОРМАТИКИ И ВЫЧИСЛИТЕЛЬНОЙ ТЕХНИКИ | 147 |
| 2.2.1.38 РЕГИОНАЛЬНОЕ РАСПРЕДЕЛЕНИЕ ДНЕВНЫХ ОБЩЕОБРАЗОВАТЕЛЬНЫХ УЧРЕЖДЕНИЙ, ПОДКЛЮЧЕННЫХ К СЕТИ ИНТЕРНЕТ | 151 |
| КАРТЫ - СХЕМЫ | 155 |
| СРЕДНЕЕ ЧИСЛО УЧАЩИХСЯ, ПРИХОДЯЩИХСЯ НА ОДНОГО ПРЕПОДАВАТЕЛЯ ДНЕВНОГО ГОСУДАРСТВЕННОГО (МУНИЦИПАЛЬНОГО) ОБЩЕОБРАЗОВАТЕЛЬНОГО УЧРЕЖДЕНИЯ | 155 |
| НАПОЛНЯЕМОСТЬ КЛАССОВ В ДНЕВНЫХ ГОСУДАРСТВЕННЫХ (МУНИЦИПАЛЬНЫХ) ОБЩЕОБРАЗОВАТЕЛЬНЫХ УЧРЕЖДЕНИЯХ | 159 |

| | |
|--|-----|
| ДНЕВНЫЕ ОБЩЕОБРАЗОВАТЕЛЬНЫЕ УЧРЕЖДЕНИЯ, ПОДКЛЮЧЕННЫЕ К СЕТИ ИНТЕРНЕТ | 163 |
| ИСПОЛЬЗОВАНИЕ ПЕРСОНАЛЬНЫХ ЭВМ В УЧЕБНЫХ ЦЕЛЯХ | 167 |
| 2.2.2 СПЕЦИАЛЬНЫЕ (КОРРЕКЦИОННЫЕ) ОБРАЗОВАТЕЛЬНЫЕ УЧРЕЖДЕНИЯ РОССИЙСКОЙ ФЕДЕРАЦИИ ДЛЯ ОБУЧАЮЩИХСЯ И ВОСПИТАННИКОВ С ОТКЛОНЕНИЯМИ В РАЗВИТИИ И ОЗДОРОВИТЕЛЬНЫЕ ОБРАЗОВАТЕЛЬНЫЕ УЧРЕЖДЕНИЯ ДЛЯ ДЕТЕЙ ДЛИТЕЛЬНО БОЛЕЮЩИХ | 171 |
| 2.2.2.1 ЧИСЛО ОБРАЗОВАТЕЛЬНЫХ УЧРЕЖДЕНИЙ | 171 |
| 2.2.2.2 КОНТИНГЕНТ УЧАЩИХСЯ | 171 |
| 2.2.2.3 РАСПРЕДЕЛЕНИЕ УЧАЩИХСЯ ПО КЛАССАМ НА НАЧАЛО 2007/2008 УЧЕБНОГО ГОДА | 172 |
| 2.2.2.4 КОНТИНГЕНТ ПЕДАГОГИЧЕСКИХ РАБОТНИКОВ | 173 |
| 2.2.2.5 ЧИСЛЕННОСТЬ ВРАЧЕЙ ВСЕХ СПЕЦИАЛЬНОСТЕЙ | 174 |
| 2.2.2.6 ЧИСЛЕННОСТЬ МЕДИЦИНСКИХ СЕСТЕР | 174 |
| 2.2.2.7 РЕГИОНАЛЬНОЕ РАСПРЕДЕЛЕНИЕ СПЕЦИАЛЬНЫХ (КОРРЕКЦИОННЫХ) ОБРАЗОВАТЕЛЬНЫХ УЧРЕЖДЕНИЙ (ШКОЛ И ШКОЛ-ИНТЕРНАТОВ) | 175 |
| 2.2.2.8 РЕГИОНАЛЬНОЕ РАСПРЕДЕЛЕНИЕ ОБУЧАЮЩИХСЯ В СПЕЦИАЛЬНЫХ (КОРРЕКЦИОННЫХ) ОБРАЗОВАТЕЛЬНЫХ УЧРЕЖДЕНИЯХ (ШКОЛАХ И ШКОЛАХ-ИНТЕРНАТАХ) | 179 |
| 2.2.2.9 СОСТОЯНИЕ МАТЕРИАЛЬНОЙ БАЗЫ СПЕЦИАЛЬНЫХ (КОРРЕКЦИОННЫХ) ОБРАЗОВАТЕЛЬНЫХ УЧРЕЖДЕНИЙ ДЛЯ ДЕТЕЙ С ОТКЛОНЕНИЯМИ В РАЗВИТИИ | 183 |
| 2.2.2.10 РЕГИОНАЛЬНОЕ РАСПРЕДЕЛЕНИЕ СПЕЦИАЛЬНЫХ (КОРРЕКЦИОННЫХ) ОБРАЗОВАТЕЛЬНЫХ УЧРЕЖДЕНИЙ (ШКОЛ И ШКОЛ-ИНТЕРНАТОВ) ПО РАЗВИТИЮ МАТЕРИАЛЬНО-ТЕХНИЧЕСКОЙ ИНФРАСТРУКТУРЫ | 184 |
| 2.2.2.11 РЕГИОНАЛЬНОЕ РАСПРЕДЕЛЕНИЕ СПЕЦИАЛЬНЫХ (КОРРЕКЦИОННЫХ) ОБРАЗОВАТЕЛЬНЫХ УЧРЕЖДЕНИЙ (ШКОЛ И ШКОЛ-ИНТЕРНАТОВ), ТРЕБУЮЩИХ КАПИТАЛЬНОГО РЕМОНТА ИЛИ НАХОДЯЩИХСЯ В АВАРИЙНОМ СОСТОЯНИИ | 187 |
| 2.2.2.12 РЕГИОНАЛЬНОЕ РАСПРЕДЕЛЕНИЕ ОБУЧАЮЩИХСЯ, ПОЛЬЗУЮЩИХСЯ ГОРЯЧИМ ПИТАНИЕМ В СПЕЦИАЛЬНЫХ (КОРРЕКЦИОННЫХ) ОБРАЗОВАТЕЛЬНЫХ УЧРЕЖДЕНИЯХ | 190 |
| 2.2.2.13 РЕГИОНАЛЬНОЕ РАСПРЕДЕЛЕНИЕ СПЕЦИАЛЬНЫХ (КОРРЕКЦИОННЫХ) ОБРАЗОВАТЕЛЬНЫХ УЧРЕЖДЕНИЙ (ШКОЛ И ШКОЛ-ИНТЕРНАТОВ), ИМЕЮЩИХ АВТОТРАНСПОРТНЫЕ СРЕДСТВА | 193 |
| 2.2.2.14 РЕГИОНАЛЬНОЕ РАСПРЕДЕЛЕНИЕ СПЕЦИАЛЬНЫХ (КОРРЕКЦИОННЫХ) ОБРАЗОВАТЕЛЬНЫХ УЧРЕЖДЕНИЙ (ШКОЛ И ШКОЛ-ИНТЕРНАТОВ), ИМЕЮЩИХ КАБИНЕТЫ ОСНОВ ИНФОРМАТИКИ И ВЫЧИСЛИТЕЛЬНОЙ ТЕХНИКИ | 197 |
| 2.2.2.15 РЕГИОНАЛЬНОЕ РАСПРЕДЕЛЕНИЕ СПЕЦИАЛЬНЫХ (КОРРЕКЦИОННЫХ) ОБРАЗОВАТЕЛЬНЫХ УЧРЕЖДЕНИЙ (ШКОЛ И ШКОЛ-ИНТЕРНАТОВ), ПОДКЛЮЧЕННЫХ К СЕТИ ИНТЕРНЕТ | 200 |
| КАРТЫ - СХЕМЫ | 205 |
| СРЕДНЕЕ ЧИСЛО УЧАЩИХСЯ, ПРИХОДЯЩИХСЯ НА ОДНОГО ПРЕПОДАВАТЕЛЯ, В СПЕЦИАЛЬНЫХ (КОРРЕКЦИОННЫХ) ОБРАЗОВАТЕЛЬНЫХ УЧРЕЖДЕНИЯХ | 205 |

| | |
|--|-----|
| СПЕЦИАЛЬНЫЕ (КОРРЕКЦИОННЫЕ) ОБРАЗОВАТЕЛЬНЫЕ УЧРЕЖДЕНИЯ ДЛЯ ДЕТЕЙ С ОТКЛОНЕНИЯМИ В РАЗВИТИИ, ПОДКЛЮЧЕННЫЕ К СЕТИ ИНТЕРНЕТ | 207 |
| ИСПОЛЬЗОВАНИЕ ПЕРСОНАЛЬНЫХ ЭВМ В УЧЕБНЫХ ЦЕЛЯХ | 209 |
| 2.2.3 ВЕЧЕРНИЕ (СМЕННЫЕ) ОБЩЕОБРАЗОВАТЕЛЬНЫЕ УЧРЕЖДЕНИЯ РОССИЙСКОЙ ФЕДЕРАЦИИ | 211 |
| 2.2.3.1 ЧИСЛО ВЕЧЕРНИХ (СМЕННЫХ) ОБЩЕОБРАЗОВАТЕЛЬНЫХ УЧРЕЖДЕНИЙ | 211 |
| 2.2.3.2 КОНТИНГЕНТ УЧАЩИХСЯ В ВЕЧЕРНИХ (СМЕННЫХ) ОБЩЕОБРАЗОВАТЕЛЬНЫХ УЧРЕЖДЕНИЯХ | 212 |
| 2.2.3.3 РЕГИОНАЛЬНОЕ РАСПРЕДЕЛЕНИЕ ВЕЧЕРНИХ (СМЕННЫХ) ОБЩЕОБРАЗОВАТЕЛЬНЫХ УЧРЕЖДЕНИЙ | 214 |
| 2.2.3.4 РАСПРЕДЕЛЕНИЕ УЧАЩИХСЯ ПО ВРЕМЕНИ ЗАНЯТИЙ | 217 |
| 2.2.3.5 РАСПРЕДЕЛЕНИЕ УЧАЩИХСЯ ПО КЛАССАМ | 218 |
| 2.2.3.6 КОНТИНГЕНТ УЧАЩИХСЯ, ОКОНЧИВШИХ ВЕЧЕРНИЕ (СМЕННЫЕ) ОБЩЕОБРАЗОВАТЕЛЬНЫЕ УЧРЕЖДЕНИЯ | 218 |
| 2.2.3.7 ВОЗРАСТНОЙ СОСТАВ УЧАЩИХСЯ В ВЕЧЕРНИХ (СМЕННЫХ) ОБЩЕОБРАЗОВАТЕЛЬНЫХ УЧРЕЖДЕНИЯХ | 219 |
| 2.2.3.8 РАСПРЕДЕЛЕНИЕ УЧАЩИХСЯ ПО ЯЗЫКАМ ОБУЧЕНИЯ | 219 |
| 2.2.3.9 КОНТИНГЕНТ УЧАЩИХСЯ, ВЫБЫВШИХ ИЗ ВЕЧЕРНИХ (СМЕННЫХ) ОБЩЕОБРАЗОВАТЕЛЬНЫХ УЧРЕЖДЕНИЙ В ТЕЧЕНИЕ 2006/2007 УЧЕБНОГО ГОДА И ЛЕТНЕГО ПЕРИОДА 2007 ГОДА | 220 |
| 2.2.3.10 КОНТИНГЕНТ ПЕДАГОГИЧЕСКИХ РАБОТНИКОВ В ВЕЧЕРНИХ (СМЕННЫХ) ОБЩЕОБРАЗОВАТЕЛЬНЫХ УЧРЕЖДЕНИЯХ | 221 |
| 2.2.3.11 СОСТОЯНИЕ МАТЕРИАЛЬНО-ТЕХНИЧЕСКОЙ БАЗЫ ВЕЧЕРНИХ (СМЕННЫХ) ОБЩЕОБРАЗОВАТЕЛЬНЫХ УЧРЕЖДЕНИЙ | 221 |
| КАРТЫ - СХЕМЫ | 223 |
| СРЕДНЕЕ ЧИСЛО УЧАЩИХСЯ, ПРИХОДЯЩИХСЯ НА ОДНОГО ПРЕПОДАВАТЕЛЯ, В ВЕЧЕРНИХ (СМЕННЫХ) ОБЩЕОБРАЗОВАТЕЛЬНЫХ УЧРЕЖДЕНИЯХ | 223 |
| НАПОЛНЯЕМОСТЬ КЛАССОВ В ВЕЧЕРНИХ (СМЕННЫХ) ОБЩЕОБРАЗОВАТЕЛЬНЫХ УЧРЕЖДЕНИЯХ | 225 |
| 2.2.4 ОБРАЗОВАТЕЛЬНЫЕ УЧРЕЖДЕНИЯ ДЛЯ ДЕТЕЙ-СИРОТ И ДЕТЕЙ, ОСТАВШИХСЯ БЕЗ ПОПЕЧЕНИЯ РОДИТЕЛЕЙ | 227 |
| 2.2.4.1 СЕТЬ УЧРЕЖДЕНИЙ И КОНТИНГЕНТ ВОСПИТАННИКОВ | 227 |
| 2.2.4.2 РЕГИОНАЛЬНОЕ РАСПРЕДЕЛЕНИЕ ОБРАЗОВАТЕЛЬНЫХ УЧРЕЖДЕНИЙ ДЛЯ ДЕТЕЙ-СИРОТ И ДЕТЕЙ, ОСТАВШИХСЯ БЕЗ ПОПЕЧЕНИЯ РОДИТЕЛЕЙ | 228 |
| 2.2.4.3 ДВИЖЕНИЕ ВОСПИТАННИКОВ | 232 |
| 2.2.4.4 СОСТАВ ВОСПИТАННИКОВ В ОБРАЗОВАТЕЛЬНЫХ УЧРЕЖДЕНИЯХ ДЛЯ ДЕТЕЙ-СИРОТ И ДЕТЕЙ, ОСТАВШИХСЯ БЕЗ ПОПЕЧЕНИЯ РОДИТЕЛЕЙ | 233 |

| | |
|---|-----|
| 2.2.4.5 КОНТИНГЕНТ ПЕДАГОГИЧЕСКИХ РАБОТНИКОВ В ДЕТСКИХ ДОМАХ И ШКОЛАХ-ИНТЕРНАТАХ | 238 |
| 2.2.4.6 РЕГИОНАЛЬНОЕ РАСПРЕДЕЛЕНИЕ ПЕДАГОГИЧЕСКИХ РАБОТНИКОВ В ДЕТСКИХ ДОМАХ И ШКОЛАХ - ИНТЕРНАТАХ | 238 |
| 2.2.4.7 МАТЕРИАЛЬНАЯ БАЗА И ТЕХНИЧЕСКОЕ СОСТОЯНИЕ ЗДАНИЙ УЧРЕЖДЕНИЙ | 241 |
| 2.2.4.8 РЕГИОНАЛЬНОЕ РАСПРЕДЕЛЕНИЕ ОБРАЗОВАТЕЛЬНЫХ УЧРЕЖДЕНИЙ ДЛЯ ДЕТЕЙ-СИРОТ И ДЕТЕЙ, ОСТАВШИХСЯ БЕЗ ПОПЕЧЕНИЯ РОДИТЕЛЕЙ, ТРЕБУЮЩИХ КАПИТАЛЬНОГО РЕМОНТА ИЛИ НАХОДЯЩИХСЯ В АВАРИЙНОМ СОСТОЯНИИ | 242 |
| 2.2.4.9 РЕГИОНАЛЬНОЕ РАСПРЕДЕЛЕНИЕ ОБРАЗОВАТЕЛЬНЫХ УЧРЕЖДЕНИЙ ДЛЯ ДЕТЕЙ-СИРОТ И ДЕТЕЙ, ОСТАВШИХСЯ БЕЗ ПОПЕЧЕНИЯ РОДИТЕЛЕЙ, В КОТОРЫХ ИМЕЛИСЬ СЛУЧАИ САМОВОЛЬНОГО УХОДА ВОСПИТАННИКОВ | 246 |
| 2.3 СЕТЬ ОБЩЕОБРАЗОВАТЕЛЬНЫХ УЧРЕЖДЕНИЙ В ОБОСОБЛЕННЫХ ТЕРРИТОРИАЛЬНЫХ ОБРАЗОВАНИЯХ ЗА ПРЕДЕЛАМИ РОССИЙСКОЙ ФЕДЕРАЦИИ | 251 |
| 2.3.1 ЧИСЛО ОБЩЕОБРАЗОВАТЕЛЬНЫХ УЧРЕЖДЕНИЙ РОССИЙСКОЙ ФЕДЕРАЦИИ | 251 |
| 2.3.2 КОНТИНГЕНТ УЧАЩИХСЯ В ОБЩЕОБРАЗОВАТЕЛЬНЫХ УЧРЕЖДЕНИЯХ РОССИЙСКОЙ ФЕДЕРАЦИИ | 251 |
| 2.3.3 РАСПРЕДЕЛЕНИЕ УЧАЩИХСЯ В ОБЩЕОБРАЗОВАТЕЛЬНЫХ УЧРЕЖДЕНИЯХ ПО КЛАССАМ | 252 |
| 2.3.4 КОНТИНГЕНТ ПЕДАГОГИЧЕСКИХ РАБОТНИКОВ В ОБЩЕОБРАЗОВАТЕЛЬНЫХ УЧРЕЖДЕНИЯХ | 253 |
| 2.3.5 СОСТОЯНИЕ МАТЕРИАЛЬНО-ТЕХНИЧЕСКОЙ БАЗЫ ОБЩЕОБРАЗОВАТЕЛЬНЫХ УЧРЕЖДЕНИЙ | 253 |
| 2.4 НЕГОСУДАРСТВЕННЫЕ ОБЩЕОБРАЗОВАТЕЛЬНЫЕ УЧРЕЖДЕНИЯ РОССИЙСКОЙ ФЕДЕРАЦИИ | 257 |
| 2.4.1 ЧИСЛО НЕГОСУДАРСТВЕННЫХ ОБЩЕОБРАЗОВАТЕЛЬНЫХ УЧРЕЖДЕНИЙ | 257 |
| 2.4.2 РЕГИОНАЛЬНОЕ РАСПРЕДЕЛЕНИЕ НЕГОСУДАРСТВЕННЫХ ОБЩЕОБРАЗОВАТЕЛЬНЫХ УЧРЕЖДЕНИЙ | 257 |
| 2.4.3 СВЕДЕНИЯ О НАЛИЧИИ ПОМЕЩЕНИЙ В НЕГОСУДАРСТВЕННЫХ ОБЩЕОБРАЗОВАТЕЛЬНЫХ УЧРЕЖДЕНИЯХ | 259 |
| 2.4.4 КОНТИНГЕНТ УЧАЩИХСЯ В НЕГОСУДАРСТВЕННЫХ ОБЩЕОБРАЗОВАТЕЛЬНЫХ УЧРЕЖДЕНИЯХ | 260 |
| 2.4.5 РЕГИОНАЛЬНОЕ РАСПРЕДЕЛЕНИЕ УЧАЩИХСЯ В НЕГОСУДАРСТВЕННЫХ ОБЩЕОБРАЗОВАТЕЛЬНЫХ УЧРЕЖДЕНИЯХ | 260 |
| 2.4.6 СОСТАВ УЧАЩИХСЯ ПО КЛАССАМ | 262 |
| 2.4.7 РАСПРЕДЕЛЕНИЕ УЧАЩИХСЯ ПО ЯЗЫКАМ ОБУЧЕНИЯ | 263 |
| 2.4.8 КОНТИНГЕНТ ПЕДАГОГИЧЕСКИХ РАБОТНИКОВ В НЕГОСУДАРСТВЕННЫХ ОБЩЕОБРАЗОВАТЕЛЬНЫХ УЧРЕЖДЕНИЯХ | 263 |
| 2.4.9 КАТЕГОРИЯ ПЕДАГОГИЧЕСКИХ РАБОТНИКОВ В НЕГОСУДАРСТВЕННЫХ ОБЩЕОБРАЗОВАТЕЛЬНЫХ УЧРЕЖДЕНИЯХ НА НАЧАЛО 2007/2008 УЧЕБНОГО ГОДА | 264 |
| 2.4.10 РЕГИОНАЛЬНОЕ РАСПРЕДЕЛЕНИЕ ПЕДАГОГИЧЕСКИХ РАБОТНИКОВ В НЕГОСУДАРСТВЕННЫХ ОБЩЕОБРАЗОВАТЕЛЬНЫХ УЧРЕЖДЕНИЯХ | 264 |

2.1 СЕТЬ ОБЩЕОБРАЗОВАТЕЛЬНЫХ УЧРЕЖДЕНИЙ РОССИЙСКОЙ ФЕДЕРАЦИИ

2.1.1 ЧИСЛО ДНЕВНЫХ ОБЩЕОБРАЗОВАТЕЛЬНЫХ УЧРЕЖДЕНИЙ НА НАЧАЛО 2007/2008 УЧЕБНОГО ГОДА

(включая дневные государственные (муниципальные) общеобразовательные учреждения - интернаты и обособленные структурные подразделения (филиалы))

Код по ОКЕИ: единица - 642

| Наименование | Городские поселения | | Сельская местность | | Городские поселения и сельская местность | |
|---|---------------------|-----------------------------------|--------------------|-----------------------------------|--|-----------------------------------|
| | всего | кроме того, школы на кап. ремонте | всего | кроме того, школы на кап. ремонте | всего | кроме того, школы на кап. ремонте |
| Всего | 19 741 | 23 | 39 646 | 11 | 59 387 | 34 |
| из них: | | | | | | |
| начальных | 1 224 | 0 | 8 979 | 4 | 10 203 | 4 |
| основных | 978 | 1 | 9 867 | 4 | 10 845 | 5 |
| средних (полных) | 16 004 | 21 | 20 320 | 1 | 36 324 | 22 |
| в том числе: | | | | | | |
| общеобразовательных учреждений с углубленным изучением различных предметов | 3 664 | 0 | 1 313 | 0 | 4 977 | 0 |
| гимназий | 1 276 | 0 | 98 | 0 | 1 374 | 0 |
| лицеев | 901 | 1 | 92 | 0 | 993 | 1 |
| кадетских учреждений | 92 | 1 | 11 | 0 | 103 | 1 |
| образовательных учреждений для детей с ограниченными возможностями здоровья | 1 445 | 0 | 446 | 1 | 1 891 | 1 |
| учебно-воспитательные учреждения для детей с девиантным поведением | 50 | 0 | 19 | 0 | 69 | 0 |
| санаторно-лесные школы | 40 | 1 | 15 | 1 | 55 | 2 |
| Общеобразовательные учреждения, ведущие занятия: | | | | | | |
| в две смены | 7 847 | x | 5 267 | x | 13 114 | x |
| в три смены | 49 | x | 26 | x | 75 | x |

2.1.2 ЧИСЛО ДНЕВНЫХ ОБЩЕОБРАЗОВАТЕЛЬНЫХ УЧРЕЖДЕНИЙ - ИНТЕРНАТОВ НА НАЧАЛО 2007/2008 УЧЕБНОГО ГОДА

Код по ОКЕИ: единица - 642

| Наименование | Городские поселения | Сельская местность | Городские поселения и сельская местность |
|------------------|---------------------|--------------------|--|
| Всего | 501 | 200 | 701 |
| из них: | | | |
| начальных | 12 | 11 | 23 |
| основных | 159 | 60 | 219 |
| средних (полных) | 329 | 129 | 458 |

| Наименование | Городские поселения | Сельская местность | Городские поселения и сельская местность |
|--|---------------------|--------------------|--|
| в том числе: общеобразовательных учреждений с углубленным изучением различных предметов | 39 | 9 | 48 |
| гимназий | 20 | 2 | 22 |
| лицеев | 47 | 12 | 59 |
| кадетских учреждений | 66 | 10 | 76 |
| образовательных учреждений для детей с ограниченными возможностями здоровья | 1 | 0 | 1 |
| учебно-воспитательные учреждения для детей с девиантным поведением | 0 | 0 | 0 |
| санаторно-лесные школы | 0 | 0 | 0 |
| Общеобразовательные учреждения, ведущие занятия: в две смены | 17 | 36 | 53 |
| в три смены | 0 | 0 | 0 |

2.1.3 КОНТИНГЕНТ УЧАЩИХСЯ В ДНЕВНЫХ ОБЩЕОБРАЗОВАТЕЛЬНЫХ УЧРЕЖДЕНИЯХ НА НАЧАЛО 2007/2008 УЧЕБНОГО ГОДА

(включая дневные государственные (муниципальные) общеобразовательные учреждения - интернаты и обособленные структурные подразделения (филиалы))

Код по ОКЕИ: человек - 792

| Наименование | Городские поселения | Сельская местность | Городские поселения и сельская местность |
|--|---------------------|--------------------|--|
| Всего | 9 556 798 | 4 137 936 | 13 694 734 |
| из них: | | | |
| начальных | 147 824 | 112 643 | 260 467 |
| основных | 149 076 | 427 913 | 576 989 |
| средних (полных) | 8 959 532 | 3 516 037 | 12 475 569 |
| в том числе: общеобразовательных учреждений с углубленным изучением различных предметов | 749 414 | 64 781 | 814 195 |
| гимназий | 862 578 | 36 601 | 899 179 |
| лицеев | 562 858 | 31 327 | 594 185 |
| кадетских учреждений | 28 671 | 1 789 | 30 460 |
| образовательных учреждений для детей с ограниченными возможностями здоровья | 296 991 | 80 342 | 377 333 |
| учебно-воспитательные учреждения для детей с девиантным поведением | 3 375 | 1 001 | 4 376 |
| санаторно-лесные школы | 0 | 0 | 0 |
| Общеобразовательные учреждения, ведущие занятия: в две смены | 1 416 511 | 369 084 | 1 785 595 |

| Наименование | Городские поселения | Сельская местность | Городские поселения и сельская местность |
|--------------|---------------------|--------------------|--|
| в три смены | 6 550 | 4 322 | 10 872 |

2.1.4 КОНТИНГЕНТ УЧАЩИХСЯ В ДНЕВНЫХ ОБЩЕОБРАЗОВАТЕЛЬНЫХ УЧРЕЖДЕНИЯХ - ИНТЕРНАТАХ НА НАЧАЛО 2007/2008 УЧЕБНОГО ГОДА

Код по ОКЕИ: человек - 792

| Наименование | Городские поселения | | Сельская местность | | Городские поселения и сельская местность | |
|---|---------------------|----------------------------------|--------------------|----------------------------------|--|----------------------------------|
| | всего | кроме того, школы на кап.ремонте | всего | кроме того, школы на кап.ремонте | всего | кроме того, школы на кап.ремонте |
| Всего | 105 387 | 22 542 | 35 927 | 14 153 | 141 314 | 36 695 |
| из них: | | | | | | |
| начальных | 980 | 330 | 461 | 115 | 1 441 | 445 |
| основных | 21 535 | 2 703 | 5 020 | 703 | 26 555 | 3 406 |
| средних (полных) | 77 095 | 19 297 | 28 301 | 12 762 | 105 396 | 32 059 |
| в том числе: | | | | | | |
| общеобразовательных учреждений с углубленным изучением различных предметов | 6 410 | 0 | 752 | 0 | 7 162 | 0 |
| гимназий | 7 049 | 0 | 578 | 0 | 7 627 | 0 |
| лицеев | 16 014 | 0 | 3 445 | 0 | 19 459 | 0 |
| кадетских учреждений | 15 589 | 0 | 1 206 | 0 | 16 795 | 0 |
| образовательных учреждений для детей с ограниченными возможностями здоровья | 5 777 | 212 | 2 145 | 573 | 7 922 | 785 |
| учебно-воспитательные учреждения для детей с девиантным поведением | 0 | 0 | 0 | 0 | 0 | 0 |
| санаторно-лесные школы | 0 | 0 | 0 | 0 | 0 | 0 |
| Общеобразовательные учреждения, ведущие занятия: | | | | | | |
| в две смены | 2 024 | x | 3 252 | x | 5 276 | x |
| в три смены | 0 | x | 0 | x | 0 | x |

2.1.5 ВОЗРАСТНОЙ СОСТАВ УЧАЩИХСЯ В ДНЕВНЫХ ОБЩЕОБРАЗОВАТЕЛЬНЫХ УЧРЕЖДЕНИЯХ

(включая дневные государственные (муниципальные) общеобразовательные учреждения - интернаты; без образовательных учреждений и классов для детей с отклонениями в развитии)

Код по ОКЕИ: человек - 792

| Наименование | | Городские поселения и сельская местность | | | в том числе в сельской местности | |
|--|-----------------|--|---------------------|----------------------------------|---------------------------------------|---------------------|
| | | численность обучающихся 1- 12 классов | | из них обучающихся 10-12 классов | численность обучающихся 1- 12 классов | в том числе девочек |
| | | всего | в том числе девочек | | | |
| Число полных лет на 1 января 2008 года | 5 лет | 9 779 | 4 858 | 0 | 5 708 | 2 809 |
| | 6 лет | 220 344 | 112 430 | 0 | 106 571 | 53 797 |
| | 7 лет | 1 159 279 | 569 528 | 0 | 338 243 | 165 299 |
| | 8 лет | 1 190 166 | 582 774 | 0 | 349 142 | 170 627 |
| | 9 лет | 1 248 381 | 612 240 | 0 | 370 999 | 181 511 |
| | 10 лет | 1 231 458 | 604 691 | 0 | 366 516 | 179 626 |
| | 11 лет | 1 275 807 | 626 354 | 0 | 379 030 | 185 767 |
| | 12 лет | 1 331 732 | 656 948 | 0 | 397 747 | 194 995 |
| | 13 лет | 1 398 840 | 686 900 | 1 275 | 419 489 | 204 879 |
| | 14 лет | 1 380 544 | 681 770 | 28 726 | 421 375 | 206 567 |
| | 15 лет | 1 333 441 | 677 025 | 488 443 | 417 233 | 206 430 |
| | 16 лет | 1 109 917 | 599 359 | 959 077 | 326 685 | 169 894 |
| | 17 лет | 386 851 | 208 961 | 364 727 | 142 865 | 74 547 |
| | 18 лет и старше | 36 486 | 18 162 | 32 695 | 14 990 | 7 230 |
| | Всего | | 13 313 025 | 6 642 000 | 1 874 943 | 4 056 593 |

Дата поступления данных: 18.06.2008.

2.1.6 ВОЗРАСТНОЙ СОСТАВ УЧАЩИХСЯ В ДНЕВНЫХ ОБЩЕОБРАЗОВАТЕЛЬНЫХ УЧРЕЖДЕНИЯХ - ИНТЕРНАТАХ

(без образовательных учреждений и классов для детей с отклонениями в развитии)

Код по ОКЕИ: человек - 792

| Наименование | | Городские поселения и сельская местность | | | в том числе в сельской местности | |
|--|--------|--|---------------------|----------------------------------|---------------------------------------|---------------------|
| | | численность обучающихся 1- 12 классов | | из них обучающихся 10-12 классов | численность обучающихся 1- 12 классов | в том числе девочек |
| | | всего | в том числе девочек | | | |
| Число полных лет на 1 января 2008 года | 5 лет | 83 | 45 | 0 | 45 | 28 |
| | 6 лет | 1 644 | 789 | 0 | 713 | 328 |
| | 7 лет | 6 980 | 3 181 | 0 | 2 151 | 1 037 |
| | 8 лет | 8 075 | 3 612 | 0 | 2 406 | 1 107 |
| | 9 лет | 8 722 | 3 914 | 0 | 2 585 | 1 213 |
| | 10 лет | 9 458 | 4 171 | 0 | 2 849 | 1 348 |
| | 11 лет | 11 953 | 4 781 | 0 | 3 114 | 1 421 |
| | 12 лет | 12 901 | 5 035 | 0 | 3 220 | 1 497 |
| | 13 лет | 15 117 | 5 764 | 30 | 3 478 | 1 585 |
| | 14 лет | 16 395 | 6 157 | 480 | 3 697 | 1 664 |

| Наименование | Городские поселения и сельская местность | | | в том числе в сельской местности | |
|--------------------|--|---------------------|--|---|------------------------|
| | численность обучающихся 1- 12 классов | | из них обучающихся 10-12 классов | численность обучающихся 1- 12 классов | в том числе девочек |
| | всего | в том числе девочек | | | |
| 15 лет | 18 319 | 7 106 | 6 210 | 4 095 | 1 807 |
| 16 лет | 15 920 | 6 434 | 12 505 | 3 546 | 1 552 |
| 17 лет | 6 737 | 2 943 | 5 882 | 1 611 | 779 |
| 18 лет и старше | 1 088 | 430 | 936 | 272 | 126 |
| Всего | 133 392 | 54 362 | 26 043 | 33 782 | 15 492 |

2.1.7 РАСПРЕДЕЛЕНИЕ УЧАЩИХСЯ В ДНЕВНЫХ ОБЩЕОБРАЗОВАТЕЛЬНЫХ УЧРЕЖДЕНИЯХ ПО КЛАССАМ

(включая дневные государственные (муниципальные)
общеобразовательные учреждения - интернаты;
без образовательных учреждений и классов для
детей с отклонениями в развитии)

Код по ОКЕИ: человек - 792

| Наименование | Городские поселения | Сельская местность | Городские поселения и сельская местность | в том числе девочек |
|--|------------------------|-----------------------|--|------------------------|
| Подготовительный класс | 7 731 | 9 909 | 17 640 | 8 442 |
| 1 класс (по программе десятилетней школы) | 219 | 0 | 219 | 75 |
| 1 класс (по программе одиннадцатилетней (двенадцатилетней) школы) | 879 814 | 359 946 | 1 239 760 | 602 992 |
| 1 класс, организованный в дошкольных учреждениях | 10 061 | 6 157 | 16 218 | 7 881 |
| 2 класс (по программе десятилетней школы) | 407 | 0 | 407 | 153 |
| 2 класс (по программе одиннадцатилетней (двенадцатилетней) школы) | 847 254 | 356 259 | 1 203 513 | 588 964 |
| 3 класс (по программе десятилетней школы) | 747 | 7 | 754 | 300 |
| 3 класс (по программе одиннадцатилетней (двенадцатилетней) школы) | 868 467 | 368 285 | 1 236 752 | 605 085 |
| 4 класс | 854 520 | 368 399 | 1 222 919 | 599 644 |
| Итого 1-3 (4) классы | 3 469 220 | 1 468 962 | 4 938 182 | 2 413 536 |
| 5 класс | 882 084 | 375 224 | 1 257 308 | 614 189 |
| 6 класс | 934 242 | 399 407 | 1 333 649 | 654 010 |
| 7 класс | 942 810 | 426 438 | 1 369 248 | 670 054 |
| 8 класс | 810 309 | 421 012 | 1 231 321 | 605 610 |
| 9 класс | 880 599 | 427 775 | 1 308 374 | 647 115 |
| Итого 5-9 классы | 4 450 044 | 2 049 856 | 6 499 900 | 3 190 978 |
| 10 класс | 639 215 | 262 064 | 901 279 | 497 237 |
| 11 класс | 697 696 | 275 694 | 973 390 | 540 134 |
| 12 класс | 257 | 17 | 274 | 115 |
| Итого 10-12 классы | 1 337 168 | 537 775 | 1 874 943 | 1 037 486 |
| Всего обучающихся | 9 256 432 | 4 056 593 | 13 313 025 | 6 642 000 |

2.1.8 РАСПРЕДЕЛЕНИЕ УЧАЩИХСЯ В ДНЕВНЫХ ОБЩЕОБРАЗОВАТЕЛЬНЫХ УЧРЕЖДЕНИЯХ - ИНТЕРНАТАХ ПО КЛАССАМ

(без образовательных учреждений и классов для
детей с отклонениями в развитии)

Код по ОКЕИ: человек - 792

| Наименование | Городские поселения | Сельская местность | Городские поселения и сельская местность | в том числе девочек |
|---|---------------------|--------------------|--|---------------------|
| Подготовительный класс | 153 | 403 | 556 | 260 |
| 1 класс (по программе десятилетней школы) | 12 | 0 | 12 | 3 |
| 1 класс (по программе одиннадцатилетней (двенадцатилетней) школы) | 5 817 | 2 466 | 8 283 | 3 661 |
| 1 класс, организованный в дошкольных учреждениях | 28 | 12 | 40 | 26 |
| 2 класс (по программе десятилетней школы) | 14 | 0 | 14 | 3 |
| 2 класс (по программе одиннадцатилетней (двенадцатилетней) школы) | 5 786 | 2 487 | 8 273 | 3 769 |
| 3 класс (по программе десятилетней школы) | 18 | 0 | 18 | 6 |
| 3 класс (по программе одиннадцатилетней (двенадцатилетней) школы) | 6 227 | 2 494 | 8 721 | 3 882 |
| 4 класс | 6 054 | 2 757 | 8 811 | 4 030 |
| Итого 1-3 (4) классы | 24 109 | 10 619 | 34 728 | 15 640 |
| 5 класс | 9 253 | 3 112 | 12 365 | 4 880 |
| 6 класс | 9 968 | 3 344 | 13 312 | 5 140 |
| 7 класс | 11 636 | 3 424 | 15 060 | 5 691 |
| 8 класс | 11 852 | 3 526 | 15 378 | 5 868 |
| 9 класс | 12 421 | 4 085 | 16 506 | 6 645 |
| Итого 5-9 классы | 55 130 | 17 491 | 72 621 | 28 224 |
| 10 класс | 10 571 | 3 014 | 13 585 | 5 232 |
| 11 класс | 9 755 | 2 658 | 12 413 | 5 266 |
| 12 класс | 45 | 0 | 45 | 0 |
| Итого 10-12 классы | 20 371 | 5 672 | 26 043 | 10 498 |
| Всего обучающихся | 99 610 | 33 782 | 133 392 | 54 362 |

2.1.9 КОНТИНГЕНТ УЧАЩИХСЯ, ОКОНЧИВШИХ 9, 11(12) КЛАССЫ В ДНЕВНЫХ ОБЩЕОБРАЗОВАТЕЛЬНЫХ УЧРЕЖДЕНИЯХ

(включая дневные государственные (муниципальные) общеобразовательные учреждения - интернаты; без образовательных учреждений и классов для детей с отклонениями в развитии)

Код по ОКЕИ: человек - 792

| Наименование | Городские поселения | Сельская местность | Городские поселения и сельская местность |
|--|---------------------|--------------------|--|
| Численность обучающихся, окончивших 9 класс | 966 089 | 446 034 | 1 412 123 |
| из них: выдержавших экзамены экстерном за курс основной школы и получивших аттестат об основном общем образовании | 2 975 | 980 | 3 955 |
| Численность обучающихся, окончивших 11 класс* | 797 542 | 307 554 | 1 105 096 |
| Численность обучающихся, окончивших 12 класс | 212 | 26 | 238 |
| Из численности обучающихся, получивших аттестат о среднем (полном) образовании, награждены: золотой медалью | 18 848 | 3 905 | 22 753 |
| серебряной медалью | 39 159 | 12 245 | 51 404 |
| Численность обучающихся, выдержавших экзамены экстерном за курс средней школы и получивших аттестат о среднем (полном) образовании | 9 197 | 2 394 | 11 591 |
| Численность обучающихся, получивших образование в форме экстерната по всем классам (кроме 9, 11, 12) | 2 885 | 685 | 3 570 |
| Численность обучающихся выпускного класса, не получивших аттестат о среднем (полном) образовании | 1 139 | 464 | 1 603 |

* Не включая обучающихся, переведенных в 12 класс.

2.1.10 КОНТИНГЕНТ УЧАЩИХСЯ, ОКОНЧИВШИХ 9, 11(12) КЛАССЫ В ДНЕВНЫХ ОБЩЕОБРАЗОВАТЕЛЬНЫХ УЧРЕЖДЕНИЯХ - ИНТЕРНАТАХ

(без образовательных учреждений и классов для детей с отклонениями в развитии)

Код по ОКЕИ: человек - 792

| Наименование | Городские поселения | Сельская местность | Городские поселения и сельская местность |
|---|---------------------|--------------------|--|
| Численность обучающихся, окончивших 9 класс | 12 518 | 4 002 | 16 520 |

| Наименование | Городские поселения | Сельская местность | Городские поселения и сельская местность |
|--|---------------------|--------------------|--|
| из них: выдержавших экзамены экстерном за курс основной школы и получивших аттестат об основном общем образовании | 157 | 19 | 176 |
| Численность обучающихся, окончивших 11 класс* | 9 232 | 2 683 | 11 915 |
| Численность обучающихся, окончивших 12 класс | 46 | 0 | 46 |
| Из численности обучающихся, получивших аттестат о среднем (полном) образовании, награждены: золотой медалью | 158 | 36 | 194 |
| серебряной медалью | 519 | 56 | 575 |
| Численность обучающихся, выдержавших экзамены экстерном за курс средней школы и получивших аттестат о среднем (полном) образовании | 84 | 1 | 85 |
| Численность обучающихся, получивших образование в форме экстерната по всем классам (кроме 9, 11, 12) | 42 | 8 | 50 |
| Численность обучающихся выпускного класса, не получивших аттестат о среднем (полном) образовании | 12 | 6 | 18 |

* Не включая обучающихся, переведенных в 12 класс.

2.1.11 ЧИСЛЕННОСТЬ УЧИТЕЛЕЙ В ДНЕВНЫХ ОБЩЕОБРАЗОВАТЕЛЬНЫХ УЧРЕЖДЕНИЯХ

(включая дневные государственные (муниципальные) общеобразовательные учреждения - интернаты)

Код по ОКЕИ: человек - 792

| Наименование | Городские поселения | Сельская местность | Городские поселения и сельская местность |
|--|---------------------|--------------------|--|
| Всего учителей (включая совместителей) | 800 645 | 611 514 | 1 412 159 |

2.1.12 ЧИСЛЕННОСТЬ УЧИТЕЛЕЙ В ДНЕВНЫХ ОБЩЕОБРАЗОВАТЕЛЬНЫХ УЧРЕЖДЕНИЯХ - ИНТЕРНАТАХ

Код по ОКЕИ: человек - 792

| Наименование | Городские поселения | Сельская местность | Городские поселения и сельская местность |
|--|---------------------|--------------------|--|
| Всего учителей (включая совместителей) | 13 054 | 4 706 | 17 760 |

2.1.13 РЕГИОНАЛЬНОЕ РАСПРЕДЕЛЕНИЕ ДНЕВНЫХ ОБЩЕОБРАЗОВАТЕЛЬНЫХ УЧРЕЖДЕНИЙ, КОНТИНГЕНТ УЧАЩИХСЯ И ЧИСЛЕННОСТЬ УЧИТЕЛЕЙ НА НАЧАЛО 2007/2008 УЧЕБНОГО ГОДА (включая дневные государственные (муниципальные) общеобразовательные учреждения - интернаты)

Код по ОКЕИ: единица - 642, человек - 792

| Наименование | Городские поселения и сельская местность | | | | | | | | | | | | | | Численность учащихся, приходящихся на одного учителя (чел) |
|-------------------------------|---|-------------------|-----------------|-------------------|----------------|-------------------|------------------------|-------------------|---|-------------------|------------|-------------------|--|-------------------|--|
| | в том числе: | | | | | | | | | | | | | | |
| | По всем типам учреждений (включая учреждения, находящиеся на капитальном ремонте) | | начальные школы | | основные школы | | средние (полные) школы | | образовательные учреждения для детей с ограниченными возможностями здоровья | | прочие: | | образовательно-воспитательные учреждения для детей с девиантным поведением | | |
| | школы (ед) | обучающихся (чел) | школы (ед) | обучающихся (чел) | школы (ед) | обучающихся (чел) | школы (ед) | обучающихся (чел) | школы (ед) | обучающихся (чел) | школы (ед) | обучающихся (чел) | школы (ед) | обучающихся (чел) | |
| Российская Федерация | 59 421 | 13 694 734 | 1 412 159 | 10 214 | 260 467 | 10 892 | 576 989 | 36 355 | 12 475 569 | 1 892 | 377 333 | 69 | 4 376 | 10 | |
| Центральный федеральный округ | 13 662 | 3 108 839 | 329 180 | 1 709 | 54 749 | 3 123 | 129 982 | 8 351 | 2 851 489 | 458 | 71 456 | 21 | 1 163 | 9 | |
| Белгородская область | 717 | 141 441 | 14 424 | 79 | 1 985 | 167 | 6 715 | 459 | 130 518 | 12 | 2 223 | 0 | 0 | 10 | |
| Брянская область | 796 | 125 781 | 16 371 | 91 | 1 272 | 208 | 7 140 | 473 | 114 596 | 23 | 2 719 | 1 | 54 | 8 | |
| Владимирская область | 530 | 124 375 | 12 166 | 65 | 1 363 | 133 | 9 022 | 305 | 109 273 | 27 | 4 717 | 0 | 0 | 10 | |
| Воронежская область | 1 095 | 209 170 | 23 089 | 133 | 3 206 | 287 | 16 503 | 652 | 186 861 | 22 | 2 553 | 1 | 47 | 9 | |
| Ивановская область | 378 | 89 713 | 8 629 | 45 | 1 400 | 76 | 5 474 | 230 | 78 796 | 27 | 4 043 | 0 | 0 | 10 | |
| Калужская область | 452 | 87 150 | 10 022 | 30 | 897 | 128 | 4 525 | 277 | 78 936 | 16 | 2 763 | 1 | 29 | 9 | |
| Костромская область | 441 | 63 201 | 7 724 | 79 | 1 179 | 158 | 6 023 | 189 | 53 550 | 15 | 2 449 | 0 | 0 | 8 | |
| Курская область | 854 | 114 855 | 15 711 | 146 | 1 481 | 251 | 8 212 | 442 | 101 490 | 15 | 3 672 | 0 | 0 | 7 | |
| Липецкая область | 591 | 108 409 | 14 587 | 51 | 2 205 | 139 | 5 927 | 387 | 97 361 | 14 | 2 916 | 0 | 0 | 7 | |
| Московская область | 1 593 | 574 276 | 50 557 | 197 | 9 591 | 105 | 8 548 | 1 211 | 545 384 | 77 | 10 635 | 3 | 118 | 11 | |
| Орловская область | 586 | 75 429 | 10 476 | 110 | 2 272 | 181 | 6 043 | 281 | 63 853 | 14 | 3 261 | 0 | 0 | 7 | |
| Рязанская область | 724 | 102 405 | 12 560 | 133 | 1 426 | 253 | 9 951 | 325 | 89 555 | 13 | 1 473 | 0 | 0 | 8 | |
| Смоленская область | 601 | 86 091 | 11 500 | 53 | 853 | 248 | 5 783 | 285 | 76 743 | 15 | 2 712 | 0 | 0 | 7 | |
| Тамбовская область | 721 | 101 342 | 12 768 | 85 | 2 055 | 242 | 8 511 | 380 | 88 926 | 14 | 1 850 | 0 | 0 | 8 | |
| Тверская область | 787 | 121 826 | 13 114 | 134 | 2 049 | 255 | 9 117 | 367 | 107 362 | 30 | 3 239 | 1 | 59 | 9 | |
| Тульская область | 686 | 128 892 | 14 000 | 93 | 2 865 | 147 | 5 359 | 419 | 117 002 | 26 | 3 629 | 1 | 37 | 9 | |
| Ярославская область | 501 | 108 176 | 11 178 | 67 | 1 567 | 135 | 5 467 | 275 | 95 428 | 22 | 5 625 | 2 | 89 | 10 | |
| г. Москва | 1 609 | 746 307 | 70 304 | 118 | 17 083 | 10 | 1 662 | 1 394 | 715 855 | 76 | 10 977 | 11 | 730 | 11 | |

| Городские поселения и сельская местность | | | | | | | | | | | | | | |
|--|---|-------------------|----------------|--------------|-------------------|--------------|-------------------|--------------|------------------------|------------|-------------------|-----------|--|-------------------|
| Наименование | в том числе: | | | | | | | | | | | | | |
| | По всем типам учреждений (включая учреждения, находящиеся на капитальном ремонте) | | | | начальные школы | | основные школы | | средние (полные) школы | | прочие: | | Численность учащихся, приходящих на одного учителя (чел) | |
| | школ (ед) | обучающихся (чел) | учителей (чел) | школ (ед) | обучающихся (чел) | школ (ед) | обучающихся (чел) | школ (ед) | обучающихся (чел) | школ (ед) | обучающихся (чел) | школ (ед) | | обучающихся (чел) |
| Северо-Западный федеральный округ | 4 239 | 1 166 593 | 115 892 | 511 | 21 773 | 820 | 41 277 | 2 673 | 1 052 760 | 227 | 50 359 | 8 | 424 | 10 |
| Республика Карелия | 270 | 65 678 | 7 373 | 20 | 253 | 56 | 2 976 | 184 | 59 031 | 9 | 3 376 | 1 | 42 | 9 |
| Республика Коми | 487 | 105 053 | 10 753 | 108 | 3 299 | 82 | 4 396 | 275 | 94 621 | 22 | 2 737 | | 0 | 10 |
| Архангельская область, в том числе: | 610 | 123 056 | 12 989 | 95 | 1 367 | 165 | 7 880 | 331 | 109 630 | 18 | 4 117 | 1 | 62 | 9 |
| Ненецкий автономный округ | 40 | 5 489 | 695 | 10 | 129 | 9 | 486 | 20 | 4 444 | 1 | 430 | 0 | 0 | 8 |
| Вологодская область | 630 | 114 392 | 12 762 | 112 | 4 608 | 191 | 6 915 | 305 | 97 296 | 20 | 5 485 | 2 | 88 | 9 |
| Калининградская область | 245 | 85 617 | 7 604 | 19 | 1 500 | 59 | 5 636 | 155 | 76 125 | 12 | 2 356 | 0 | 0 | 11 |
| Ленинградская область | 429 | 130 555 | 11 875 | 42 | 2 640 | 68 | 6 024 | 292 | 116 573 | 26 | 5 240 | 1 | 78 | 11 |
| Мурманская область | 219 | 79 356 | 7 182 | 25 | 2 588 | 6 | 512 | 171 | 73 348 | 17 | 2 908 | 0 | 0 | 11 |
| Новгородская область | 320 | 57 200 | 6 167 | 42 | 1 047 | 72 | 2 013 | 177 | 47 860 | 29 | 6 280 | 0 | 0 | 9 |
| Псковская область | 328 | 62 979 | 7 179 | 23 | 436 | 112 | 4 034 | 176 | 53 940 | 16 | 4 539 | 1 | 30 | 9 |
| г. Санкт-Петербург | 701 | 342 707 | 32 008 | 25 | 4 035 | 9 | 891 | 607 | 324 336 | 58 | 13 321 | 2 | 124 | 11 |
| Южный федеральный округ | 8 580 | 2 499 583 | 240 554 | 1 517 | 45 635 | 1 029 | 81 544 | 5 834 | 2 327 753 | 198 | 44 424 | 3 | 227 | 10 |
| Республика Адыгея (Адыгея) | 162 | 43 847 | 4 829 | 11 | 1 378 | 20 | 1 556 | 128 | 39 749 | 3 | 1 164 | 0 | 0 | 9 |
| Республика Дагестан | 1 663 | 403 288 | 51 165 | 387 | 7 391 | 201 | 13 298 | 1 064 | 379 664 | 11 | 2 935 | 0 | 0 | 8 |
| Республика Ингушетия | 116 | 74 180 | 5 397 | 14 | 1 016 | 18 | 4 836 | 83 | 68 268 | 1 | 60 | 0 | 0 | 14 |
| Кабардино-Балкарская Республика | 341 | 102 355 | 11 714 | 96 | 5 518 | 9 | 1 056 | 232 | 95 305 | 4 | 476 | 0 | 0 | 9 |
| Республика Калмыкия | 202 | 36 176 | 5 066 | 29 | 908 | 15 | 509 | 154 | 34 171 | 4 | 588 | 0 | 0 | 7 |
| Карачаево-Черкесская Республика | 185 | 50 589 | 6 061 | 13 | 942 | 17 | 1 137 | 152 | 48 163 | 3 | 347 | 0 | 0 | 8 |

| Наименование | Городские поселения и сельская местность | | | | | | | | | | | | | Численность учащихся, приходящих на одного учителя (чел) | |
|---|---|------------------|----------------|-------------------|---------------|-------------------|----------------|------------------------|------------------|-------------------|---------------|-------------------|---|--|--|
| | в том числе: | | | | | | | | | | | | | | |
| | По всем типам учреждений (включая учреждения, находящиеся на капитальном ремонте) | | | начальные школы | | основные школы | | средние (полные) школы | | прочие: | | | образовательные учреждения для детей с ограниченными возможностями здоровья | | иные воспитательные учреждения для детей с девиантным поведением |
| школ (ед) | обучающихся (чел) | учителей (чел) | школ (ед) | обучающихся (чел) | школ (ед) | обучающихся (чел) | школ (ед) | обучающихся (чел) | школ (ед) | обучающихся (чел) | школ (ед) | обучающихся (чел) | | школ (ед) | |
| Республика Северная Осетия-Алания | 214 | 83 715 | 8 580 | 11 | 792 | 18 | 1 829 | 181 | 80 604 | 4 | 490 | 0 | 0 | 0 | 10 |
| Чеченская Республика | 465 | 213 314 | 15 467 | 20 | 2 482 | 63 | 6 440 | 378 | 203 939 | 4 | 453 | 0 | 0 | 0 | 14 |
| Краснодарский край | 1 339 | 498 052 | 39 654 | 92 | 5 317 | 163 | 12 513 | 1 020 | 465 810 | 64 | 14 412 | 0 | 0 | 0 | 13 |
| Ставропольский край | 718 | 270 585 | 23 531 | 88 | 6 587 | 54 | 7 310 | 547 | 249 456 | 28 | 7 130 | 1 | 102 | 0 | 11 |
| Астраханская область | 351 | 100 654 | 10 317 | 43 | 1 686 | 67 | 5 159 | 223 | 89 463 | 18 | 4 346 | 0 | 0 | 0 | 10 |
| Волгоградская область | 1 243 | 234 241 | 23 375 | 373 | 3 742 | 154 | 8 494 | 694 | 217 018 | 22 | 4 946 | 1 | 41 | 0 | 10 |
| Ростовская область | 1 581 | 388 587 | 35 398 | 340 | 7 876 | 230 | 17 407 | 978 | 356 143 | 32 | 7 077 | 1 | 84 | 0 | 11 |
| Приволжский федеральный округ | 15 894 | 2 981 505 | 327 339 | 3 343 | 51 820 | 3 126 | 155 964 | 8 991 | 2 692 714 | 417 | 79 835 | 17 | 1 172 | 0 | 9 |
| Республика Башкортостан | 3 052 | 464 252 | 58 687 | 929 | 10 134 | 571 | 27 362 | 1 513 | 413 187 | 37 | 13 380 | 2 | 189 | 0 | 8 |
| Республика Марий Эл | 324 | 71 523 | 8 233 | 46 | 688 | 78 | 5 217 | 186 | 63 095 | 13 | 2 458 | 1 | 65 | 0 | 9 |
| Республика Мордовия | 593 | 76 449 | 10 084 | 99 | 831 | 131 | 4 340 | 355 | 70 302 | 8 | 976 | 0 | 0 | 0 | 8 |
| Республика Татарстан (Татарстан) | 2 265 | 400 104 | 44 737 | 651 | 7 281 | 227 | 11 645 | 1 333 | 375 455 | 53 | 5 671 | 1 | 52 | 0 | 9 |
| Удмуртская Республика | 761 | 155 409 | 18 297 | 178 | 3 829 | 112 | 6 240 | 438 | 139 966 | 33 | 5 374 | 0 | 0 | 0 | 8 |
| Чувашская Республика - Чаваш республики | 604 | 134 723 | 13 034 | 100 | 2 235 | 148 | 11 594 | 340 | 118 799 | 15 | 2 063 | 1 | 32 | 0 | 10 |
| Кировская область | 757 | 126 143 | 14 778 | 86 | 1 143 | 217 | 7 948 | 419 | 110 006 | 35 | 7 046 | 0 | 0 | 0 | 9 |
| Нижегородская область | 1 375 | 292 066 | 31 091 | 220 | 4 869 | 328 | 13 810 | 773 | 263 629 | 53 | 9 623 | 1 | 135 | 0 | 9 |
| Оренбургская область | 1 389 | 226 650 | 24 986 | 250 | 4 838 | 366 | 17 719 | 749 | 198 959 | 23 | 5 107 | 1 | 27 | 0 | 9 |
| Пензенская область | 738 | 124 323 | 15 786 | 103 | 1 436 | 197 | 7 985 | 428 | 112 235 | 10 | 2 667 | 0 | 0 | 0 | 8 |
| Пермский край | 1 090 | 270 118 | 25 738 | 168 | 5 322 | 247 | 14 854 | 600 | 235 734 | 67 | 13 664 | 8 | 544 | 0 | 10 |
| Самарская область | 1 000 | 284 174 | 23 425 | 159 | 3 605 | 208 | 13 910 | 610 | 261 265 | 22 | 5 354 | 1 | 40 | 0 | 12 |
| Саратовская область | 1 350 | 232 884 | 25 658 | 284 | 3 585 | 175 | 7 308 | 862 | 218 779 | 28 | 3 124 | 1 | 88 | 0 | 9 |

| Городские поселения и сельская местность | | | | | | | | | | | | | | | | |
|---|---|-------------------|----------------|-------------------|---------------|-------------------|-----------------|-------------------|------------------|------------|------------------------|-----------|-------------------|-----------|-------------------|--|
| Наименование | в том числе: | | | | | | | | | | | | | | | |
| | По всем типам учреждений (включая учреждения, находящиеся на капитальном ремонте) | | | | | | начальные школы | | основные школы | | средние (полные) школы | | прочие: | | | Численность учащихся, приходящих на одного учителя (чел) |
| | школ (ед) | обучающихся (чел) | учителей (чел) | школы | | школы | | школы | | школ (ед) | обучающихся (чел) | школ (ед) | обучающихся (чел) | школ (ед) | обучающихся (чел) | |
| школ (ед) | | | | обучающихся (чел) | школ (ед) | обучающихся (чел) | школ (ед) | обучающихся (чел) | школ (ед) | | | | | | | |
| Ульяновская область | 596 | 122 687 | 12 805 | 70 | 2 024 | 121 | 6 032 | 385 | 111 303 | 20 | 3 328 | 0 | 0 | 0 | 10 | |
| Уральский федеральный округ | 4 337 | 1 194 730 | 112 434 | 740 | 27 960 | 734 | 55 598 | 2 670 | 1 066 675 | 188 | 44 127 | 5 | 370 | 11 | | |
| Курганская область | 693 | 95 146 | 11 112 | 209 | 3 991 | 187 | 10 103 | 282 | 76 485 | 14 | 4 519 | 1 | 48 | 9 | | |
| Свердловская область | 1 349 | 389 401 | 39 318 | 133 | 5 224 | 225 | 16 455 | 914 | 352 826 | 76 | 14 801 | 1 | 95 | 10 | | |
| Тюменская область, в том числе: | 1 114 | 382 796 | 32 603 | 160 | 11 514 | 110 | 9 401 | 796 | 352 591 | 47 | 9 204 | 1 | 86 | 12 | | |
| Ханты-Мансийский автономный округ | 370 | 173 912 | 15 809 | 47 | 8 078 | 20 | 2 834 | 285 | 159 326 | 17 | 3 588 | 1 | 86 | 11 | | |
| Ямало-Ненецкий автономный округ | 144 | 71 616 | 6 645 | 20 | 1 688 | 5 | 849 | 114 | 66 230 | 5 | 2 849 | 0 | 0 | 11 | | |
| Челябинская область | 1 181 | 327 387 | 29 401 | 238 | 7 231 | 212 | 19 639 | 678 | 284 773 | 51 | 15 603 | 2 | 141 | 11 | | |
| Сибирский федеральный округ | 10 022 | 2 046 753 | 217 042 | 2 144 | 43 355 | 1 710 | 91 988 | 5 861 | 1 848 055 | 297 | 62 624 | 10 | 731 | 9 | | |
| Республика Алтай | 197 | 28 673 | 4 329 | 48 | 1 730 | 45 | 2 452 | 102 | 24 012 | 2 | 479 | 0 | 0 | 7 | | |
| Республика Бурятия | 566 | 116 654 | 11 924 | 104 | 2 212 | 48 | 3 338 | 400 | 108 651 | 13 | 2 431 | 1 | 22 | 10 | | |
| Республика Тыва | 173 | 57 293 | 6 149 | 9 | 1 060 | 11 | 648 | 146 | 53 541 | 7 | 2 044 | 0 | 0 | 9 | | |
| Республика Хакасия | 274 | 59 782 | 6 296 | 78 | 1 738 | 36 | 2 538 | 148 | 52 646 | 12 | 2 860 | 0 | 0 | 9 | | |
| Алтайский край | 1 445 | 239 601 | 28 999 | 215 | 4 657 | 308 | 12 779 | 889 | 215 766 | 32 | 6 320 | 1 | 79 | 8 | | |
| Красноярский край | 1 406 | 298 167 | 29 000 | 336 | 6 344 | 205 | 9 817 | 821 | 272 295 | 44 | 9 711 | 0 | 0 | 10 | | |
| Иркутская область, в том числе: | 1 315 | 281 691 | 29 962 | 441 | 8 777 | 138 | 8 824 | 697 | 253 220 | 37 | 10 816 | 2 | 54 | 9 | | |
| Усть-Ордынский Бурятский автономный округ | 228 | 20 684 | 2 994 | 124 | 1 497 | 19 | 1 011 | 85 | 17 346 | 0 | 830 | 0 | 0 | 7 | | |
| Кемеровская область | 902 | 267 987 | 26 798 | 55 | 4 469 | 195 | 17 354 | 588 | 237 539 | 62 | 8 500 | 2 | 125 | 10 | | |
| Новосибирская область | 1 304 | 248 997 | 26 895 | 229 | 3 268 | 269 | 11 291 | 775 | 226 760 | 31 | 7 678 | | | 9 | | |
| Омская область | 1 294 | 203 747 | 21 752 | 396 | 3 742 | 258 | 11 339 | 610 | 183 298 | 28 | 5 041 | 2 | 327 | 9 | | |
| Томская область | 423 | 102 943 | 10 310 | 63 | 1 297 | 82 | 3 813 | 261 | 93 891 | 16 | 3 873 | 1 | 69 | 10 | | |

| Наименование | Городские поселения и сельская местность | | | | | | | | | | | | | Численность учащихся, приходящихся на одного учителя (чел) | | | |
|--|---|-------------------|----------------|-----------------|-------------------|----------------|-------------------|------------------------|-------------------|---|-------------------|-----------|--|--|-------------------|-----------|-------------------|
| | в том числе: | | | | | | | | | | | | | | | | |
| | По всем типам учреждений (включая учреждения, находящиеся на капитальном ремонте) | | | начальные школы | | основные школы | | средние (полные) школы | | образовательные учреждения для детей с ограниченными возможностями здоровья | | | прочие: учебно-воспитательные учреждения для детей с девиантным поведением | | | | |
| | школ (ед) | обучающихся (чел) | учителей (чел) | школ (ед) | обучающихся (чел) | школ (ед) | обучающихся (чел) | школ (ед) | обучающихся (чел) | школ (ед) | обучающихся (чел) | школ (ед) | обучающихся (чел) | школ (ед) | обучающихся (чел) | школ (ед) | обучающихся (чел) |
| Читинская область, в том числе: | 723 | 141 218 | 14 628 | 170 | 4 061 | 115 | 7 795 | 424 | 126 436 | 13 | 2 871 | 1 | 55 | | | | 10 |
| Агинский Бурятский автономный округ | 50 | 12 328 | 1 535 | 5 | 61 | 2 | 104 | 43 | 12 051 | 0 | 112 | 0 | 0 | | | | 8 |
| Дальневосточный федеральный округ | 2 687 | 696 731 | 69 718 | 250 | 15 175 | 350 | 20 636 | 1 975 | 636 123 | 107 | 24 508 | 5 | 289 | | | | 10 |
| Республика Саха (Якутия) | 673 | 147 607 | 20 100 | 80 | 5 691 | 76 | 4 415 | 493 | 133 922 | 23 | 3 543 | 1 | 36 | | | | 7 |
| Приморский край | 648 | 194 354 | 16 247 | 37 | 2 059 | 100 | 6 355 | 481 | 181 417 | 29 | 4 433 | 1 | 90 | | | | 12 |
| Хабаровский край | 434 | 131 259 | 11 155 | 34 | 1 753 | 64 | 3 730 | 311 | 115 984 | 24 | 9 750 | 1 | 42 | | | | 12 |
| Амурская область | 423 | 95 130 | 10 068 | 28 | 1 137 | 46 | 2 276 | 338 | 90 077 | 10 | 1 559 | 1 | 81 | | | | 9 |
| Камчатская область | 127 | 34 233 | 3 308 | 13 | 390 | 8 | 517 | 101 | 32 394 | 5 | 932 | 0 | 0 | | | | 10 |
| Магаданская область | 67 | 16 491 | 1 523 | 10 | 559 | 9 | 333 | 45 | 14 684 | 3 | 915 | 0 | 0 | | | | 11 |
| Сахалинская область | 172 | 51 172 | 4 517 | 17 | 2 257 | 12 | 515 | 134 | 46 152 | 8 | 2 208 | 1 | 40 | | | | 11 |
| Еврейская автономная область | 97 | 19 296 | 1 828 | 21 | 1 160 | 21 | 1 559 | 51 | 15 632 | 4 | 945 | 0 | 0 | | | | 11 |
| Чукотский автономный округ | 46 | 7 189 | 972 | 10 | 169 | 14 | 936 | 21 | 5 861 | 1 | 223 | 0 | 0 | | | | 7 |

| Наименование | Городские поселения | | | | | | | | | | | | | Численность учащихся, приходящих на одного учителя (чел) | | | |
|-----------------------------------|---|-------------------|----------------|-----------------|-------------------|----------------|-------------------|------------------------|-------------------|-----------|-------------------|-----------|-------------------|--|-------------------|-----------|-------------------|
| | в том числе: | | | | | | | | | | | | | | | | |
| | По всем типам учреждений (включая учреждения, находящиеся на капитальном ремонте) | | | начальные школы | | основные школы | | средние (полные) школы | | прочие: | | | | | | | |
| | школ (ед) | обучающихся (чел) | учителей (чел) | школ (ед) | обучающихся (чел) | школ (ед) | обучающихся (чел) | школ (ед) | обучающихся (чел) | школ (ед) | обучающихся (чел) | школ (ед) | обучающихся (чел) | школ (ед) | обучающихся (чел) | школ (ед) | обучающихся (чел) |
| Российская Федерация | 19 764 | 9 556 798 | 800 645 | 1 228 | 147 824 | 1 009 | 149 076 | 16 033 | 8 959 532 | 1 445 | 296 991 | 50 | 3 375 | 12 | | | |
| Центральный федеральный округ | 5 480 | 2 513 141 | 220 509 | 359 | 40 714 | 224 | 32 024 | 4 523 | 2 379 309 | 357 | 60 087 | 17 | 1 007 | 11 | | | |
| Белгородская область | 192 | 95 450 | 7 326 | 13 | 1 373 | 12 | 1 021 | 155 | 90 850 | 12 | 2 206 | 0 | 0 | 13 | | | |
| Брянская область | 200 | 88 770 | 8 169 | 11 | 504 | 8 | 727 | 163 | 85 253 | 17 | 2 232 | 1 | 54 | 11 | | | |
| Владимирская область | 216 | 100 371 | 8 061 | 9 | 767 | 19 | 4 206 | 169 | 91 263 | 19 | 4 135 | 0 | 0 | 12 | | | |
| Воронежская область | 265 | 131 787 | 11 025 | 18 | 2 240 | 24 | 4 411 | 209 | 123 649 | 13 | 1 440 | 1 | 47 | 12 | | | |
| Ивановская область | 186 | 76 650 | 6 247 | 8 | 1 063 | 20 | 3 518 | 135 | 68 421 | 23 | 3 648 | 0 | 0 | 12 | | | |
| Калужская область | 160 | 66 332 | 5 818 | 10 | 713 | 6 | 661 | 132 | 62 611 | 11 | 2 318 | 1 | 29 | 11 | | | |
| Костромская область | 105 | 44 610 | 3 987 | 5 | 454 | 10 | 1 430 | 80 | 40 556 | 10 | 2 170 | 0 | 0 | 11 | | | |
| Курская область | 147 | 76 101 | 6 885 | 2 | 357 | 3 | 374 | 130 | 72 262 | 12 | 3 108 | 0 | 0 | 11 | | | |
| Липецкая область | 140 | 67 718 | 6 531 | 7 | 1 382 | 13 | 1 289 | 110 | 62 494 | 10 | 2 553 | 0 | 0 | 10 | | | |
| Московская область | 946 | 474 387 | 38 142 | 66 | 6 946 | 28 | 4 379 | 793 | 454 346 | 58 | 8 676 | 1 | 40 | 12 | | | |
| Орловская область | 116 | 51 264 | 4 718 | 16 | 1 241 | 3 | 501 | 87 | 47 092 | 10 | 2 430 | 0 | 0 | 11 | | | |
| Рязанская область | 184 | 75 673 | 7 050 | 11 | 412 | 23 | 2 099 | 141 | 72 069 | 9 | 1 093 | 0 | 0 | 11 | | | |
| Смоленская область | 140 | 64 283 | 6 100 | 7 | 543 | 3 | 93 | 121 | 61 564 | 9 | 2 083 | 0 | 0 | 11 | | | |
| Тамбовская область | 147 | 61 257 | 5 288 | 15 | 1 129 | 7 | 580 | 114 | 58 006 | 11 | 1 542 | 0 | 0 | 12 | | | |
| Тверская область | 233 | 95 950 | 7 922 | 10 | 1 045 | 13 | 2 121 | 188 | 90 198 | 21 | 2 527 | 1 | 59 | 12 | | | |
| Тульская область | 289 | 107 019 | 9 384 | 22 | 2 290 | 11 | 1 254 | 237 | 100 535 | 19 | 2 940 | 0 | 0 | 11 | | | |
| Ярославская область | 205 | 89 212 | 7 552 | 11 | 1 172 | 11 | 1 698 | 165 | 82 285 | 17 | 4 009 | 1 | 48 | 12 | | | |
| г. Москва | 1 609 | 746 307 | 70 304 | 118 | 17 083 | 10 | 1 662 | 1 394 | 715 855 | 76 | 10 977 | 11 | 730 | 11 | | | |
| Северо-Западный федеральный округ | 2 092 | 975 599 | 85 388 | 103 | 16 827 | 72 | 8 719 | 1 722 | 907 009 | 189 | 42 728 | 6 | 316 | 11 | | | |
| Республика Карелия | 110 | 51 094 | 4 588 | 2 | 147 | 9 | 1 072 | 90 | 47 128 | 8 | 2 705 | 1 | 42 | 11 | | | |

| Наименование | Городские поселения | | | | | | | | | | | | | | Численность учащихся, приходящихся на одного учителя (чел) |
|-------------------------------------|---|------------------|----------------|-------------------|-----------------|-------------------|----------------|-------------------|------------------------|-------------------|---|-------------------|--|-------------------|--|
| | в том числе: | | | | | | | | | | | | | | |
| | По всем типам учреждений (включая учреждения, находящиеся на капитальном ремонте) | | | | начальные школы | | основные школы | | средние (полные) школы | | образовательные учреждения для детей с ограниченными возможностями здоровья | | Прочие: учебно-воспитательные учреждения для детей с девиантным поведением | | |
| школ (ед) | обучающихся (чел) | учителей (чел) | школ (ед) | обучающихся (чел) | школ (ед) | обучающихся (чел) | школ (ед) | обучающихся (чел) | школ (ед) | обучающихся (чел) | школ (ед) | обучающихся (чел) | школ (ед) | обучающихся (чел) | |
| Республика Коми | 178 | 78 843 | 6 606 | 13 | 2 455 | 11 | 1 153 | 141 | 73 132 | 13 | 2 103 | 0 | 0 | 0 | 12 |
| Архангельская область, в том числе: | 206 | 89 571 | 7 676 | 11 | 431 | 10 | 1 402 | 170 | 84 071 | 14 | 3 605 | 1 | 62 | 12 | 12 |
| Ненецкий автономный округ | 11 | 3 405 | 357 | 1 | 26 | 1 | 0 | 8 | 2 981 | 1 | 398 | 0 | 0 | 10 | 10 |
| Вологодская область | 173 | 81 039 | 6 592 | 19 | 3 499 | 5 | 413 | 133 | 72 725 | 14 | 4 314 | 2 | 88 | 12 | 12 |
| Калининградская область | 119 | 67 799 | 5 495 | 4 | 1 078 | 7 | 1 369 | 98 | 63 329 | 10 | 2 023 | 0 | 0 | 12 | 12 |
| Ленинградская область | 205 | 97 095 | 7 868 | 7 | 1 826 | 9 | 1 281 | 166 | 89 389 | 23 | 4 599 | 0 | 0 | 12 | 12 |
| Мурманская область | 173 | 73 653 | 6 370 | 12 | 2 250 | 3 | 289 | 142 | 68 397 | 16 | 2 717 | 0 | 0 | 12 | 12 |
| Новгородская область | 116 | 44 299 | 3 768 | 6 | 832 | 4 | 157 | 85 | 39 358 | 21 | 3 952 | 0 | 0 | 12 | 12 |
| Псковская область | 111 | 49 499 | 4 417 | 4 | 274 | 5 | 692 | 90 | 45 144 | 12 | 3 389 | 0 | 0 | 11 | 11 |
| г. Санкт-Петербург | 701 | 342 707 | 32 008 | 25 | 4 035 | 9 | 891 | 607 | 324 336 | 58 | 13 321 | 2 | 124 | 11 | 11 |
| Южный федеральный округ | 2 351 | 1 291 392 | 100 626 | 230 | 23 239 | 111 | 16 417 | 1 887 | 1 222 994 | 123 | 28 701 | 1 | 41 | 13 | 13 |
| Республика Адыгея (Адыгея) | 44 | 20 904 | 1 845 | 5 | 1 230 | 2 | 329 | 35 | 18 841 | 2 | 504 | 0 | 0 | 11 | 11 |
| Республика Дагестан | 210 | 153 777 | 13 366 | 19 | 2 541 | 6 | 1 017 | 177 | 147 736 | 8 | 2 483 | 0 | 0 | 12 | 12 |
| Республика Ингушетия | 38 | 26 408 | 2 164 | 5 | 290 | 4 | 921 | 29 | 25 197 | 0 | 0 | 0 | 0 | 12 | 12 |
| Кабардино-Балкарская Республика | 141 | 52 288 | 5 019 | 63 | 4 259 | 4 | 629 | 72 | 47 175 | 2 | 225 | 0 | 0 | 10 | 10 |
| Республика Калмыкия | 36 | 15 842 | 1 614 | 6 | 622 | 0 | 0 | 28 | 14 924 | 2 | 296 | 0 | 0 | 10 | 10 |
| Карачаево-Черкесская Республика | 45 | 22 343 | 2 074 | 3 | 353 | 0 | 0 | 40 | 21 822 | 2 | 168 | 0 | 0 | 11 | 11 |
| Республика Северная Осетия-Алания | 89 | 53 844 | 4 854 | 4 | 653 | 2 | 454 | 79 | 52 247 | 4 | 490 | 0 | 0 | 11 | 11 |
| Чеченская Республика | 106 | 75 755 | 4 366 | 0 | 0 | 4 | 518 | 98 | 74 784 | 4 | 453 | 0 | 0 | 17 | 17 |

| Городские поселения | | | | | | | | | | | | | | |
|---|---|-------------------|----------------|------------|-------------------|------------|-------------------|--------------|------------------------|------------|-------------------|-----------|--|-------------------|
| Наименование | в том числе: | | | | | | | | | | | | | |
| | По всем типам учреждений (включая учреждения, находящиеся на капитальном ремонте) | | | | начальные школы | | основные школы | | средние (полные) школы | | прочие: | | Численность учащихся, приходящих на одного учителя (чел) | |
| | школ (ед) | обучающихся (чел) | учителей (чел) | школ (ед) | обучающихся (чел) | школ (ед) | обучающихся (чел) | школ (ед) | обучающихся (чел) | школ (ед) | обучающихся (чел) | школ (ед) | | обучающихся (чел) |
| Краснодарский край | 430 | 252 873 | 16 813 | 39 | 3 539 | 14 | 1 356 | 347 | 240 518 | 30 | 7 460 | 0 | 0 | 15 |
| Ставропольский край | 240 | 143 439 | 10 788 | 22 | 4 248 | 8 | 2 010 | 198 | 133 980 | 12 | 3 201 | 0 | 0 | 13 |
| Астраханская область | 123 | 64 454 | 5 418 | 8 | 1 041 | 10 | 1 536 | 91 | 58 188 | 14 | 3 689 | 0 | 0 | 12 |
| Волгоградская область | 357 | 168 629 | 14 080 | 21 | 1 396 | 26 | 3 362 | 291 | 159 255 | 19 | 4 575 | 1 | 41 | 12 |
| Ростовская область | 492 | 240 836 | 18 225 | 35 | 3 067 | 31 | 4 285 | 402 | 228 327 | 24 | 5 157 | 0 | 0 | 13 |
| Приволжский федеральный округ | 3 977 | 1 990 887 | 164 330 | 188 | 19 893 | 197 | 29 839 | 3 270 | 1 876 882 | 308 | 63 231 | 14 | 1 042 | 12 |
| Республика Башкортостан | 433 | 247 457 | 21 836 | 18 | 1 066 | 21 | 3 435 | 369 | 232 187 | 24 | 10 651 | 1 | 118 | 11 |
| Республика Марий Эл | 86 | 44 536 | 3 946 | 1 | 99 | 4 | 683 | 75 | 42 183 | 5 | 1 506 | 1 | 65 | 11 |
| Республика Мордовия | 106 | 46 179 | 3 871 | 6 | 273 | 3 | 468 | 91 | 44 659 | 6 | 779 | 0 | 0 | 12 |
| Республика Татарстан (Татарстан) | 556 | 283 365 | 23 629 | 17 | 1 425 | 21 | 2 860 | 475 | 274 080 | 42 | 4 948 | 1 | 52 | 12 |
| Удмуртская Республика | 192 | 101 005 | 9 185 | 10 | 1 415 | 6 | 938 | 156 | 94 667 | 20 | 3 985 | 0 | 0 | 11 |
| Чувашская Республика - Чаваш республики | 129 | 71 781 | 5 557 | 3 | 582 | 7 | 1 677 | 108 | 68 003 | 11 | 1 519 | 0 | 0 | 13 |
| Кировская область | 205 | 94 684 | 8 350 | 3 | 367 | 9 | 1 418 | 164 | 86 783 | 29 | 6 116 | 0 | 0 | 11 |
| Нижегородская область | 499 | 234 494 | 20 052 | 33 | 3 100 | 22 | 2 714 | 398 | 220 033 | 45 | 8 512 | 1 | 135 | 12 |
| Оренбургская область | 229 | 118 188 | 8 737 | 7 | 2 176 | 24 | 3 564 | 183 | 109 357 | 15 | 3 091 | 0 | 0 | 14 |
| Пензенская область | 189 | 81 478 | 8 019 | 14 | 673 | 7 | 881 | 163 | 77 748 | 5 | 2 176 | 0 | 0 | 10 |
| Пермский край | 396 | 194 671 | 14 697 | 15 | 2 952 | 21 | 2 640 | 302 | 178 816 | 50 | 9 719 | 8 | 544 | 13 |
| Самарская область | 412 | 221 098 | 15 770 | 19 | 2 498 | 26 | 5 218 | 348 | 208 608 | 18 | 4 734 | 1 | 40 | 14 |
| Саратовская область | 367 | 163 501 | 13 420 | 34 | 2 147 | 20 | 2 165 | 290 | 156 477 | 22 | 2 624 | 1 | 88 | 12 |
| Ульяновская область | 178 | 88 450 | 7 261 | 8 | 1 120 | 6 | 1 178 | 148 | 83 281 | 16 | 2 871 | 0 | 0 | 12 |
| Уральский федеральный округ | 1 872 | 928 203 | 76 843 | 106 | 18 682 | 164 | 27 292 | 1 445 | 844 590 | 153 | 37 317 | 4 | 322 | 12 |

| Наименование | | Городские поселения | | | | | | | | | | | | | | Численность учащихся, приходящихся на одного учителя (чел) | |
|---|-------------------|---|----------------|-------------------|---------------|-------------------|---------------|-------------------|------------------|------------------------|---------------|-------------------|------------|-------------------|-----------|--|-----------|
| | | в том числе: | | | | | | | | | | | | | | | |
| | | По всем типам учреждений (включая учреждения, находящиеся на капитальном ремонте) | | | | начальные школы | | основные школы | | средние (полные) школы | | прочие: | | | | | |
| школ (ед) | обучающихся (чел) | учителей (чел) | школ (ед) | обучающихся (чел) | школ (ед) | обучающихся (чел) | школ (ед) | обучающихся (чел) | школ (ед) | обучающихся (чел) | школ (ед) | обучающихся (чел) | школ (ед) | обучающихся (чел) | школ (ед) | обучающихся (чел) | |
| Курганская область | 114 | 53 806 | 4 275 | 14 | 2 178 | 9 | 1 570 | 80 | 46 136 | 11 | 3 922 | 0 | 0 | 0 | 0 | 0 | 13 |
| Свердловская область | 747 | 321 855 | 29 594 | 28 | 3 519 | 68 | 8 636 | 587 | 296 524 | 63 | 13 081 | 1 | 95 | 0 | 0 | 0 | 11 |
| Тюменская область, в том числе: | 475 | 296 007 | 22 490 | 42 | 9 511 | 14 | 4 095 | 387 | 275 741 | 31 | 6 574 | 1 | 86 | 0 | 0 | 0 | 13 |
| Ханты-Мансийский автономный округ | 245 | 156 617 | 13 030 | 29 | 7 644 | 9 | 2 527 | 193 | 143 162 | 13 | 3 198 | 1 | 86 | 0 | 0 | 0 | 12 |
| Ямало-Ненецкий автономный округ | 92 | 57 778 | 5 064 | 10 | 1 360 | 2 | 584 | 76 | 54 348 | 4 | 1 486 | 0 | 0 | 0 | 0 | 0 | 11 |
| Челябинская область | 536 | 256 535 | 20 484 | 22 | 3 474 | 73 | 12 991 | 391 | 226 189 | 48 | 13 740 | 2 | 141 | 0 | 0 | 0 | 13 |
| Сибирский федеральный округ | 2 905 | 1 371 363 | 114 359 | 188 | 20 274 | 181 | 27 601 | 2 299 | 1 275 649 | 231 | 47 324 | 6 | 515 | 0 | 0 | 0 | 12 |
| Республика Алтай | 16 | 7 369 | 675 | 1 | 254 | | | 13 | 6 805 | 2 | 310 | 0 | 0 | 0 | 0 | 0 | 11 |
| Республика Бурятия | 123 | 62 354 | 4 497 | 8 | 812 | 6 | 1 198 | 102 | 58 690 | 7 | 1 654 | 0 | 0 | 0 | 0 | 0 | 14 |
| Республика Тыва | 36 | 27 661 | 2 117 | 1 | 635 | 1 | 201 | 31 | 25 391 | 3 | 1 434 | 0 | 0 | 0 | 0 | 0 | 13 |
| Республика Хакасия | 84 | 39 779 | 3 382 | 8 | 814 | 6 | 980 | 62 | 36 044 | 8 | 1 941 | 0 | 0 | 0 | 0 | 0 | 12 |
| Алтайский край | 241 | 117 636 | 9 851 | 17 | 2 389 | 14 | 2 273 | 189 | 108 325 | 20 | 4 570 | 1 | 79 | 0 | 0 | 0 | 12 |
| Красноярский край | 450 | 216 236 | 17 072 | 18 | 1 768 | 18 | 2 235 | 381 | 205 533 | 33 | 6 700 | 0 | 0 | 0 | 0 | 0 | 13 |
| Иркутская область, в том числе: | 460 | 214 246 | 19 617 | 51 | 4 539 | 20 | 3 476 | 353 | 197 504 | 34 | 8 673 | 2 | 54 | 0 | 0 | 0 | 11 |
| Усть-Ордынский Бурятский автономный округ | X | X | X | X | X | X | X | X | X | X | X | X | X | X | X | X | X |
| Кемеровская область | 523 | 225 001 | 19 905 | 27 | 3 956 | 65 | 10 321 | 379 | 203 413 | 52 | 7 311 | 0 | 0 | 0 | 0 | 0 | 11 |
| Новосибирская область | 372 | 178 005 | 14 665 | 16 | 1 793 | 15 | 2 385 | 314 | 168 430 | 27 | 5 397 | 0 | 0 | 0 | 0 | 0 | 12 |
| Омская область | 269 | 131 176 | 10 306 | 16 | 772 | 9 | 1 492 | 218 | 124 107 | 24 | 4 478 | 2 | 327 | 0 | 0 | 0 | 13 |
| Томская область | 123 | 66 267 | 5 312 | 6 | 367 | 6 | 381 | 100 | 62 525 | 11 | 2 994 | 0 | 0 | 0 | 0 | 0 | 12 |
| Читинская область, в том числе: | 208 | 85 633 | 6 960 | 19 | 2 175 | 21 | 2 659 | 157 | 78 882 | 10 | 1 862 | 1 | 55 | 0 | 0 | 0 | 12 |

| Городские поселения | | | | | | | | | | | | | | |
|--|---|-------------------|----------------|-----------|-------------------|-----------|-------------------|------------|------------------------|-----------|-------------------|-----------|-------------------|-----------|
| Наименование | в том числе: | | | | | | | | | | | | | |
| | По всем типам учреждений (включая учреждения, находящиеся на капитальном ремонте) | | | | начальные школы | | основные школы | | средние (полные) школы | | прочие: | | | |
| | школ (ед) | обучающихся (чел) | учителей (чел) | школ (ед) | обучающихся (чел) | школ (ед) | обучающихся (чел) | школ (ед) | обучающихся (чел) | школ (ед) | обучающихся (чел) | школ (ед) | обучающихся (чел) | |
| Агинский Бурятский автономный округ | 10 | 5 282 | 503 | 0 | 0 | 0 | 0 | 10 | 5 241 | 0 | 41 | 0 | 0 | 11 |
| Дальневосточный федеральный округ | 1 087 | 486 213 | 38 590 | 54 | 8 195 | 60 | 7 184 | 887 | 453 099 | 84 | 17 603 | 2 | 132 | 13 |
| Республика Саха (Якутия) | 193 | 81 669 | 7 676 | 14 | 1 798 | 10 | 1 561 | 152 | 75 204 | 17 | 3 106 | 0 | 0 | 11 |
| Приморский край | 304 | 140 719 | 10 300 | 13 | 1 061 | 16 | 2 211 | 255 | 134 529 | 19 | 2 828 | 1 | 90 | 14 |
| Хабаровский край | 221 | 103 571 | 7 661 | 5 | 1 272 | 16 | 1 585 | 178 | 94 258 | 21 | 6 414 | 1 | 42 | 14 |
| Амурская область | 123 | 60 400 | 4 786 | 6 | 762 | 5 | 634 | 103 | 57 600 | 9 | 1 404 | 0 | 0 | 13 |
| Камчатская область | 63 | 25 976 | 2 163 | 4 | 278 | 4 | 328 | 51 | 24 685 | 4 | 685 | 0 | 0 | 12 |
| Магаданская область | 50 | 15 837 | 1 433 | 3 | 507 | 5 | 251 | 39 | 14 175 | 3 | 904 | 0 | 0 | 11 |
| Сахалинская область | 87 | 40 718 | 3 143 | 7 | 1 961 | 1 | 128 | 72 | 37 176 | 7 | 1 453 | 0 | 0 | 13 |
| Еврейская автономная область | 35 | 13 160 | 1 026 | 2 | 556 | 2 | 457 | 28 | 11 460 | 3 | 687 | 0 | 0 | 13 |
| Чукотский автономный округ | 11 | 4 163 | 402 | 0 | 0 | 1 | 29 | 9 | 4 012 | 1 | 122 | 0 | 0 | 10 |

продолжение

Код по ОКЕИ: единица - 642, человек - 792

| Наименование | Сельская местность | | | | | | | | | | | | | Численность учащихся приходящих на одного учителя (чел) |
|--|---|------------------|----------------|-------------------|----------------|-------------------|----------------|------------------------|------------------|-------------------|---------------|-------------------|---|---|
| | в том числе: | | | | | | | | | | | | | |
| | По всем типам учреждений (включая учреждения, находящиеся на капитальном ремонте) | | | начальные школы | | основные школы | | средние (полные) школы | | прочие: | | | образовательные учреждения для детей с ограниченными возможностями здоровья | |
| школ (ед) | обучающихся (чел) | учителей (чел) | школ (ед) | обучающихся (чел) | школ (ед) | обучающихся (чел) | школ (ед) | обучающихся (чел) | школ (ед) | обучающихся (чел) | школ (ед) | обучающихся (чел) | | школ (ед) |
| Российская Федерация | 39 657 | 4 137 936 | 611 514 | 8 986 | 112 643 | 9 883 | 427 913 | 20 322 | 3 516 037 | 447 | 80 342 | 19 | 1 001 | 7 |
| Центральный федеральный округ | 8 182 | 595 698 | 108 671 | 1 350 | 14 035 | 2 899 | 97 958 | 3 828 | 472 180 | 101 | 11 369 | 4 | 156 | 5 |
| Белгородская область | 525 | 45 991 | 7 098 | 66 | 612 | 155 | 5 694 | 304 | 39 668 | 0 | 17 | 0 | 0 | 6 |
| Брянская область | 596 | 37 011 | 8 202 | 80 | 768 | 200 | 6 413 | 310 | 29 343 | 6 | 487 | 0 | 0 | 5 |
| Владимирская область | 314 | 24 004 | 4 105 | 56 | 596 | 114 | 4 816 | 136 | 18 010 | 8 | 582 | 0 | 0 | 6 |
| Воронежская область | 830 | 77 383 | 12 064 | 115 | 966 | 263 | 12 092 | 443 | 63 212 | 9 | 1 113 | 0 | 0 | 6 |
| Ивановская область | 192 | 13 063 | 2 382 | 37 | 337 | 56 | 1 956 | 95 | 10 375 | 4 | 395 | 0 | 0 | 5 |
| Калужская область | 292 | 20 818 | 4 204 | 20 | 184 | 122 | 3 864 | 145 | 16 325 | 5 | 445 | 0 | 0 | 5 |
| Костромская область | 336 | 18 591 | 3 737 | 74 | 725 | 148 | 4 593 | 109 | 12 994 | 5 | 279 | 0 | 0 | 5 |
| Курская область | 707 | 38 754 | 8 826 | 144 | 1 124 | 248 | 7 838 | 312 | 29 228 | 3 | 564 | 0 | 0 | 4 |
| Липецкая область | 451 | 40 691 | 8 056 | 44 | 823 | 126 | 4 638 | 277 | 34 867 | 4 | 363 | 0 | 0 | 5 |
| Московская область | 647 | 99 889 | 12 415 | 131 | 2 645 | 77 | 4 169 | 418 | 91 038 | 19 | 1 959 | 2 | 78 | 8 |
| Орловская область | 470 | 24 165 | 5 758 | 94 | 1 031 | 178 | 5 542 | 194 | 16 761 | 4 | 831 | 0 | 0 | 4 |
| Рязанская область | 540 | 26 732 | 5 510 | 122 | 1 014 | 230 | 7 852 | 184 | 17 486 | 4 | 380 | 0 | 0 | 5 |
| Смоленская область | 461 | 21 808 | 5 400 | 46 | 310 | 245 | 5 690 | 164 | 15 179 | 6 | 629 | 0 | 0 | 4 |
| Тамбовская область | 574 | 40 085 | 7 480 | 70 | 926 | 235 | 7 931 | 266 | 30 920 | 3 | 308 | 0 | 0 | 5 |
| Тверская область | 554 | 25 876 | 5 192 | 124 | 1 004 | 242 | 6 996 | 179 | 17 164 | 9 | 712 | 0 | 0 | 5 |
| Тульская область | 397 | 21 873 | 4 616 | 71 | 575 | 136 | 4 105 | 182 | 16 467 | 7 | 689 | 1 | 37 | 5 |
| Ярославская область | 296 | 18 964 | 3 626 | 56 | 395 | 124 | 3 769 | 110 | 13 143 | 5 | 1 616 | 1 | 41 | 5 |
| г. Москва | X | X | X | X | X | X | X | X | X | X | X | X | X | X |
| Северо-Западный федеральный округ | 2 147 | 190 994 | 30 504 | 408 | 4 946 | 748 | 32 558 | 951 | 145 751 | 38 | 7 631 | 2 | 108 | 6 |
| Республика Карелия | 160 | 14 584 | 2 785 | 18 | 106 | 47 | 1 904 | 94 | 11 903 | 1 | 671 | 0 | 0 | 5 |

| Сельская местность | | | | | | | | | | | | | | |
|-------------------------------------|---|-------------------|----------------|--------------|-------------------|------------|-------------------|--------------|------------------------|-----------|-------------------|-----------|-------------------|--|
| Наименование | в том числе: | | | | | | | | | | | | | |
| | По всем типам учреждений (включая учреждения, находящиеся на капитальном ремонте) | | | | начальные школы | | основные школы | | средние (полные) школы | | прочие: | | | Численность учащихся, приходящих на одного учителя (чел) |
| | школ (ед) | обучающихся (чел) | учителей (чел) | школ (ед) | обучающихся (чел) | школ (ед) | обучающихся (чел) | школ (ед) | обучающихся (чел) | школ (ед) | обучающихся (чел) | школ (ед) | обучающихся (чел) | |
| Республика Коми | 309 | 26 210 | 4 147 | 95 | 844 | 71 | 3 243 | 134 | 21 489 | 9 | 634 | 0 | 0 | 6 |
| Архангельская область, в том числе: | 404 | 33 485 | 5 313 | 84 | 936 | 155 | 6 478 | 161 | 25 559 | 4 | 512 | 0 | 0 | 6 |
| Ненецкий автономный округ | 29 | 2 084 | 338 | 9 | 103 | 8 | 486 | 12 | 1 463 | 0 | 32 | 0 | 0 | 6 |
| Вологодская область | 457 | 33 353 | 6 170 | 93 | 1 109 | 186 | 6 502 | 172 | 24 571 | 6 | 1 171 | 0 | 0 | 5 |
| Калининградская область | 126 | 17 818 | 2 109 | 15 | 422 | 52 | 4 267 | 57 | 12 796 | 2 | 333 | 0 | 0 | 8 |
| Ленинградская область | 224 | 33 460 | 4 007 | 35 | 814 | 59 | 4 743 | 126 | 27 184 | 3 | 641 | 1 | 78 | 8 |
| Мурманская область | 46 | 5 703 | 812 | 13 | 338 | 3 | 223 | 29 | 4 951 | 1 | 191 | 0 | 0 | 7 |
| Новгородская область | 204 | 12 901 | 2 399 | 36 | 2 15 | 68 | 1 856 | 92 | 8 502 | 8 | 2 328 | 0 | 0 | 5 |
| Псковская область | 217 | 13 480 | 2 762 | 19 | 162 | 107 | 3 342 | 86 | 8 796 | 4 | 1 150 | 1 | 30 | 5 |
| г. Санкт-Петербург | X | X | X | X | X | X | X | X | X | X | X | X | X | X |
| Южный федеральный округ | 6 229 | 1 208 191 | 139 928 | 1 287 | 22 396 | 918 | 65 127 | 3 947 | 1 104 759 | 75 | 15 723 | 2 | 186 | 9 |
| Республика Адыгея (Адыгея) | 118 | 22 943 | 2 984 | 6 | 148 | 18 | 1 227 | 93 | 20 908 | 1 | 660 | 0 | 0 | 8 |
| Республика Дагестан | 1 453 | 249 511 | 37 799 | 368 | 4 850 | 195 | 12 281 | 887 | 231 928 | 3 | 452 | 0 | 0 | 7 |
| Республика Ингушетия | 78 | 47 772 | 3 233 | 9 | 726 | 14 | 3 915 | 54 | 43 071 | 1 | 60 | 0 | 0 | 15 |
| Кабардино-Балкарская Республика | 200 | 50 067 | 6 695 | 33 | 1 259 | 5 | 427 | 160 | 48 130 | 2 | 251 | 0 | 0 | 7 |
| Республика Калмыкия | 166 | 20 334 | 3 452 | 23 | 286 | 15 | 509 | 126 | 19 247 | 2 | 292 | 0 | 0 | 6 |
| Карачаево-Черкесская Республика | 140 | 28 246 | 3 987 | 10 | 589 | 17 | 1 137 | 112 | 26 341 | 1 | 179 | 0 | 0 | 7 |
| Республика Северная Осетия-Алания | 125 | 29 871 | 3 726 | 7 | 139 | 16 | 1 375 | 102 | 28 357 | 0 | 0 | 0 | 0 | 8 |
| Чеченская Республика | 359 | 137 559 | 11 101 | 20 | 2 482 | 59 | 5 922 | 280 | 129 155 | 0 | 0 | 0 | 0 | 12 |

| Наименование | Сельская местность | | | | | | | | | | | | | | Численность учащихся приходящихся на одного учителя (чел) |
|---|---|----------------|----------------|-------------------|-----------------|-------------------|----------------|-------------------|------------------------|-------------------|---|-------------------|--|-------------------|---|
| | В том числе: | | | | | | | | | | | | | | |
| | По всем типам учреждений (включая учреждения, находящиеся на капитальном ремонте) | | | | начальные школы | | основные школы | | средние (полные) школы | | образовательные учреждения для детей с ограниченными возможностями здоровья | | прочие: учебно-воспитательные учреждения для детей с девиантным поведением | | |
| школ (ед) | обучающихся (чел) | учителей (чел) | школ (ед) | обучающихся (чел) | школ (ед) | обучающихся (чел) | школ (ед) | обучающихся (чел) | школ (ед) | обучающихся (чел) | школ (ед) | обучающихся (чел) | школ (ед) | обучающихся (чел) | |
| Краснодарский край | 909 | 245 179 | 22 841 | 53 | 1 778 | 149 | 11 157 | 673 | 225 292 | 34 | 6 952 | 0 | 0 | 0 | 11 |
| Ставропольский край | 478 | 127 146 | 12 743 | 66 | 2 339 | 46 | 5 300 | 349 | 115 476 | 16 | 3 929 | 1 | 102 | 102 | 10 |
| Астраханская область | 228 | 36 200 | 4 899 | 35 | 645 | 57 | 3 623 | 132 | 31 275 | 4 | 657 | 0 | 0 | 0 | 7 |
| Волгоградская область | 886 | 65 612 | 9 295 | 352 | 2 346 | 128 | 5 132 | 403 | 57 763 | 3 | 371 | 0 | 0 | 0 | 7 |
| Ростовская область | 1 089 | 147 751 | 17 173 | 305 | 4 809 | 199 | 13 122 | 576 | 127 816 | 8 | 1 920 | 1 | 84 | 84 | 9 |
| Приволжский федеральный округ | 11 917 | 990 618 | 163 009 | 3 155 | 31 927 | 2 929 | 126 125 | 5 721 | 815 832 | 109 | 16 604 | 3 | 130 | 130 | 6 |
| Республика Башкортостан | 2 619 | 216 795 | 36 851 | 911 | 9 068 | 550 | 23 927 | 1 144 | 181 000 | 13 | 2 729 | 1 | 71 | 71 | 6 |
| Республика Марий Эл | 238 | 26 987 | 4 287 | 45 | 589 | 74 | 4 534 | 111 | 20 912 | 8 | 952 | 0 | 0 | 0 | 6 |
| Республика Мордовия | 487 | 30 270 | 6 213 | 93 | 558 | 128 | 3 872 | 264 | 25 643 | 2 | 197 | 0 | 0 | 0 | 5 |
| Республика Татарстан (Татарстан) | 1 709 | 116 739 | 21 108 | 634 | 5 856 | 206 | 8 785 | 858 | 101 375 | 11 | 723 | 0 | 0 | 0 | 6 |
| Удмуртская Республика | 569 | 54 404 | 9 112 | 168 | 2 414 | 106 | 5 302 | 282 | 45 299 | 13 | 1 389 | 0 | 0 | 0 | 6 |
| Чувашская Республика - Чаваш республики | 475 | 62 942 | 7 477 | 97 | 1 653 | 141 | 9 917 | 232 | 50 796 | 4 | 544 | 1 | 32 | 32 | 8 |
| Кировская область | 552 | 31 459 | 6 428 | 83 | 776 | 208 | 6 530 | 255 | 23 223 | 6 | 930 | 0 | 0 | 0 | 5 |
| Нижегородская область | 876 | 57 572 | 11 039 | 187 | 1 769 | 306 | 11 096 | 375 | 43 596 | 8 | 1 111 | 0 | 0 | 0 | 5 |
| Оренбургская область | 1 160 | 108 462 | 16 249 | 243 | 2 662 | 342 | 14 155 | 566 | 89 602 | 8 | 2 016 | 1 | 27 | 27 | 7 |
| Пензенская область | 549 | 42 845 | 7 767 | 89 | 763 | 190 | 7 104 | 265 | 34 487 | 5 | 491 | 0 | 0 | 0 | 6 |
| Пермский край | 694 | 75 447 | 11 041 | 153 | 2 370 | 226 | 12 214 | 298 | 56 918 | 17 | 3 945 | 0 | 0 | 0 | 7 |
| Самарская область | 588 | 63 076 | 7 655 | 140 | 1 107 | 182 | 8 692 | 262 | 52 657 | 4 | 620 | 0 | 0 | 0 | 8 |
| Саратовская область | 983 | 69 383 | 12 238 | 250 | 1 438 | 155 | 5 143 | 572 | 62 302 | 6 | 500 | 0 | 0 | 0 | 6 |
| Ульяновская область | 418 | 34 237 | 5 544 | 62 | 904 | 115 | 4 854 | 237 | 28 022 | 4 | 457 | 0 | 0 | 0 | 6 |
| Уральский федеральный округ | 2 465 | 266 527 | 35 591 | 634 | 9 278 | 570 | 28 306 | 1 225 | 222 085 | 35 | 6 810 | 1 | 48 | 48 | 7 |

| Сельская местность | | | | | | | | | | | | | | |
|---|---|-------------------|----------------|--------------|-------------------|--------------|-------------------|--------------|------------------------|-----------|-------------------|-----------|---|-------------------|
| Наименование | в том числе: | | | | | | | | | | | | | |
| | По всем типам учреждений (включая учреждения, находящиеся на капитальном ремонте) | | | | начальные школы | | основные школы | | средние (полные) школы | | прочие: | | Численность учащихся приходящих на одного учителя (чел) | |
| | школ (ед) | обучающихся (чел) | учителей (чел) | школ (ед) | обучающихся (чел) | школ (ед) | обучающихся (чел) | школ (ед) | обучающихся (чел) | школ (ед) | обучающихся (чел) | школ (ед) | | обучающихся (чел) |
| Курганская область | 579 | 41 340 | 6 837 | 195 | 1 813 | 178 | 8 533 | 202 | 30 349 | 3 | 597 | 1 | 48 | 6 |
| Свердловская область | 602 | 67 546 | 9 724 | 105 | 1 705 | 157 | 7 819 | 327 | 56 302 | 13 | 1 720 | 0 | 0 | 7 |
| Тюменская область, в том числе: | 639 | 86 789 | 10 113 | 118 | 2 003 | 96 | 5 306 | 409 | 76 850 | 16 | 2 630 | 0 | 0 | 9 |
| Ханты-Мансийский автономный округ | 125 | 17 295 | 2 779 | 18 | 434 | 11 | 307 | 92 | 16 164 | 4 | 390 | 0 | 0 | 6 |
| Ямало-Ненецкий автономный округ | 52 | 13 838 | 1 581 | 10 | 328 | 3 | 265 | 38 | 11 882 | 1 | 1 363 | 0 | 0 | 9 |
| Челябинская область | 645 | 70 852 | 8 917 | 216 | 3 757 | 139 | 6 648 | 287 | 58 584 | 3 | 1 863 | 0 | 0 | 8 |
| Сибирский федеральный округ | 7 117 | 675 390 | 102 683 | 1 956 | 23 081 | 1 529 | 64 387 | 3 562 | 572 406 | 66 | 15 300 | 4 | 216 | 7 |
| Республика Алтай | 181 | 21 304 | 3 654 | 47 | 1 476 | 45 | 2 452 | 89 | 17 207 | 0 | 169 | 0 | 0 | 6 |
| Республика Бурятия | 443 | 54 300 | 7 427 | 96 | 1 400 | 42 | 2 140 | 298 | 49 961 | 6 | 777 | 1 | 22 | 7 |
| Республика Тыва | 137 | 29 632 | 4 032 | 8 | 425 | 10 | 447 | 115 | 28 150 | 4 | 610 | 0 | 0 | 7 |
| Республика Хакасия | 190 | 20 003 | 2 914 | 70 | 924 | 30 | 1 558 | 86 | 16 602 | 4 | 919 | 0 | 0 | 7 |
| Алтайский край | 1 204 | 121 965 | 19 148 | 198 | 2 268 | 294 | 10 506 | 700 | 107 441 | 12 | 1 750 | 0 | 0 | 6 |
| Красноярский край | 956 | 81 931 | 11 928 | 318 | 4 576 | 187 | 7 582 | 440 | 66 762 | 11 | 3 011 | 0 | 0 | 7 |
| Иркутская область, в том числе: | 855 | 67 445 | 10 345 | 390 | 4 238 | 118 | 5 348 | 344 | 55 716 | 3 | 2 143 | 0 | 0 | 7 |
| Усть-Ордынский Бурятский автономный округ | 228 | 20 684 | 2 994 | 124 | 1 497 | 19 | 1 011 | 85 | 17 346 | 0 | 830 | 0 | 0 | 7 |
| Кемеровская область | 379 | 42 986 | 6 893 | 28 | 513 | 130 | 7 033 | 209 | 34 126 | 10 | 1 189 | 2 | 125 | 6 |
| Новосибирская область | 932 | 70 992 | 12 230 | 213 | 1 475 | 254 | 8 906 | 461 | 58 330 | 4 | 2 281 | 0 | 0 | 6 |
| Омская область | 1 025 | 72 571 | 11 446 | 380 | 2 970 | 249 | 9 847 | 392 | 59 191 | 4 | 563 | 0 | 0 | 6 |
| Томская область | 300 | 36 676 | 4 998 | 57 | 930 | 76 | 3 432 | 161 | 31 366 | 5 | 879 | 1 | 69 | 7 |
| Читинская область, в том числе: | 515 | 55 585 | 7 668 | 151 | 1 886 | 94 | 5 136 | 267 | 47 554 | 3 | 1 009 | 0 | 0 | 7 |

| Сельская местность | | | | | | | | | | | | | | |
|--|---|-------------------|----------------|------------|-------------------|------------|-------------------|--------------|------------------------|-----------|-------------------|-----------|---|-------------------|
| Наименование | в том числе: | | | | | | | | | | | | | |
| | По всем типам учреждений (включая учреждения, находящиеся на капитальном ремонте) | | | | начальные школы | | основные школы | | средние (полные) школы | | прочие: | | Численность учащихся приходящих на одного учителя (чел) | |
| | школ (ед) | обучающихся (чел) | учителей (чел) | школ (ед) | обучающихся (чел) | школ (ед) | обучающихся (чел) | школ (ед) | обучающихся (чел) | школ (ед) | обучающихся (чел) | школ (ед) | | обучающихся (чел) |
| Агинский Бурятский автономный округ | 40 | 7 046 | 1 032 | 5 | 61 | 2 | 104 | 33 | 6 810 | 0 | 71 | 0 | 0 | 7 |
| Дальневосточный федеральный округ | 1 600 | 2 10 518 | 31 128 | 196 | 6 980 | 290 | 13 452 | 1 088 | 183 024 | 23 | 6 905 | 3 | 157 | 7 |
| Республика Саха (Якутия) | 480 | 65 938 | 12 424 | 66 | 3 893 | 66 | 2 854 | 341 | 58 718 | 6 | 437 | 1 | 36 | 5 |
| Приморский край | 344 | 53 635 | 5 947 | 24 | 998 | 84 | 4 144 | 226 | 46 888 | 10 | 1 605 | 0 | 0 | 9 |
| Хабаровский край | 213 | 27 688 | 3 494 | 29 | 481 | 48 | 2 145 | 133 | 21 726 | 3 | 3 336 | 0 | 0 | 8 |
| Амурская область | 300 | 34 730 | 5 282 | 22 | 375 | 41 | 1 642 | 235 | 32 477 | 1 | 155 | 1 | 81 | 7 |
| Камчатская область | 64 | 8 257 | 1 145 | 9 | 112 | 4 | 189 | 50 | 7 709 | 1 | 247 | 0 | 0 | 7 |
| Магаданская область | 17 | 654 | 90 | 7 | 52 | 4 | 82 | 6 | 509 | 0 | 11 | 0 | 0 | 7 |
| Сахалинская область | 85 | 10 454 | 1 374 | 10 | 296 | 11 | 387 | 62 | 8 976 | 1 | 755 | 1 | 40 | 8 |
| Еврейская автономная область | 62 | 6 136 | 802 | 19 | 604 | 19 | 1 102 | 23 | 4 172 | 1 | 258 | 0 | 0 | 8 |
| Чукотский автономный округ | 35 | 3 026 | 570 | 10 | 169 | 13 | 907 | 12 | 1 849 | 0 | 101 | 0 | 0 | 5 |

2.2 СЕТЬ ОБЩЕОБРАЗОВАТЕЛЬНЫХ
УЧРЕЖДЕНИЙ В СИСТЕМЕ ОБРАЗОВАНИЯ2.2.1 ДНЕВНЫЕ ГОСУДАРСТВЕННЫЕ (МУНИЦИПАЛЬНЫЕ)
ОБЩЕОБРАЗОВАТЕЛЬНЫЕ УЧРЕЖДЕНИЯ2.2.1.1 ЧИСЛО ДНЕВНЫХ ГОСУДАРСТВЕННЫХ (МУНИЦИПАЛЬНЫХ)
ОБЩЕОБРАЗОВАТЕЛЬНЫХ УЧРЕЖДЕНИЙ(включая дневные государственные (муниципальные)
общеобразовательные учреждения - интернаты)

Код по ОКЕИ: единица - 642

| Наименование | 2001/02 | 2002/03 | 2003/04 | 2004/05 | 2005/06 | 2006/07 | 2007/08* |
|--|---------------|---------------|---------------|---------------|---------------|---------------|---------------|
| Всего | 65 665 | 64 508 | 63 362 | 62 174 | 60 558 | 58 503 | 59 260 |
| из них: | | | | | | | |
| начальных | 14 237 | 13 327 | 12 484 | 11 559 | 10 421 | 8 986 | 10 198 |
| основных | 12 401 | 12 128 | 11 829 | 11 576 | 11 213 | 10 885 | 10 833 |
| средних (полных) | 37 003 | 37 008 | 37 006 | 36 996 | 36 890 | 36 631 | 36 249 |
| в том числе: | | | | | | | |
| общеобразовательных учреждений с углубленным изучением различных предметов** | 5 298 | 5 417 | 5 336 | 5 087 | 4 898 | 4 921 | 4 965 |
| гимназий | 1 125 | 1 163 | 1 200 | 1 234 | 1 272 | 1 316 | 1 371 |
| лицеев | 769 | 798 | 819 | 847 | 895 | 930 | 976 |
| кадетских учреждений | 43 | 55 | 61 | 69 | 75 | 83 | 99 |
| образовательных учреждений для детей с ограниченными возможностями здоровья | 1 945 | 1 956 | 1 952 | 1 947 | 1 936 | 1 905 | 1 884 |
| учебно-воспитательные учреждения для детей с девиантным поведением | 46 | 58 | 61 | 66 | 69 | 69 | 69 |
| санаторно-лесные школы | 33 | 31 | 30 | 30 | 29 | 27 | 27 |
| Общеобразовательные учреждения, ведущие занятия: | | | | | | | |
| в две смены | 18 899 | 18 214 | 17 255 | 16 154 | 15 070 | 13 884 | 13 100 |
| в три смены | 284 | 251 | 259 | 218 | 182 | 141 | 75 |

* В том числе обособленные структурные подразделения (филиалы).

** В том числе общеобразовательные учреждения, имеющие отдельные классы с углубленным изучением предметов.

2.2.1.2 ЧИСЛО ДНЕВНЫХ ГОСУДАРСТВЕННЫХ (МУНИЦИПАЛЬНЫХ) ОБЩЕОБРАЗОВАТЕЛЬНЫХ УЧРЕЖДЕНИЙ, РАСПОЛОЖЕННЫХ В СЕЛЬСКОЙ МЕСТНОСТИ

(включая дневные государственные (муниципальные) общеобразовательные учреждения - интернаты)

Код по ОКЕИ: единица - 642

| Наименование | 2001/02 | 2002/03 | 2003/04 | 2004/05 | 2005/06 | 2006/07 | 2007/08* |
|--|---------------|---------------|---------------|---------------|---------------|---------------|---------------|
| Всего | 44 722 | 43 694 | 42 640 | 41 524 | 40 326 | 38 588 | 39 625 |
| из них: | | | | | | | |
| начальных | 12 520 | 11 660 | 10 864 | 9 974 | 8 952 | 7 658 | 8 979 |
| основных | 11 073 | 10 880 | 10 641 | 10 442 | 10 157 | 9 880 | 9 866 |
| средних (полных) | 20 648 | 20 671 | 20 658 | 20 635 | 20 734 | 20 570 | 20 310 |
| в том числе: | | | | | | | |
| общеобразовательных учреждений с углубленным изучением различных предметов** | 1 339 | 1 404 | 1 431 | 1 344 | 1 261 | 1 300 | 1 312 |
| гимназий | 70 | 78 | 82 | 80 | 91 | 94 | 98 |
| лицеев | 63 | 63 | 68 | 72 | 74 | 82 | 91 |
| кадетских учреждений | 3 | 5 | 6 | 6 | 6 | 6 | 10 |
| образовательных учреждений для детей с ограниченными возможностями здоровья | 459 | 459 | 452 | 448 | 456 | 456 | 446 |
| учебно-воспитательные учреждения для детей с девиантным поведением | 14 | 16 | 18 | 18 | 20 | 19 | 19 |
| санаторно-лесные школы | 8 | 8 | 7 | 7 | 7 | 5 | 5 |
| Общеобразовательные учреждения, ведущие занятия: | | | | | | | |
| в две смены | 7 620 | 7 337 | 6 927 | 6 366 | 6 012 | 5 535 | 5 266 |
| в три смены | 115 | 108 | 126 | 109 | 87 | 64 | 26 |

* В том числе обособленные структурные подразделения (филиалы).

** В том числе общеобразовательные учреждения, имеющие отдельные классы с углубленным изучением предметов.

2.2.1.3 ЧИСЛО ДНЕВНЫХ ГОСУДАРСТВЕННЫХ (МУНИЦИПАЛЬНЫХ) ОБЩЕОБРАЗОВАТЕЛЬНЫХ УЧРЕЖДЕНИЙ - ИНТЕРНАТОВ

Код по ОКЕИ: единица - 642

| Наименование | 2001/02 | 2002/03 | 2003/04 | 2004/05 | 2005/06 | 2006/07 | 2007/08 |
|---|------------|------------|------------|------------|------------|------------|------------|
| Всего | 631 | 640 | 646 | 669 | 671 | 658 | 676 |
| из них: | | | | | | | |
| начальных | 11 | 13 | 15 | 14 | 13 | 18 | 22 |
| основных | 245 | 234 | 234 | 234 | 229 | 221 | 216 |
| средних (полных) | 375 | 393 | 397 | 415 | 428 | 419 | 438 |
| в том числе: | | | | | | | |
| общеобразовательных учреждений с углубленным изучением различных предметов* | 37 | 38 | 42 | 46 | 41 | 47 | 43 |
| гимназий | 18 | 19 | 18 | 19 | 19 | 20 | 22 |
| лицеев | 46 | 49 | 50 | 52 | 54 | 53 | 59 |
| кадетских учреждений | 30 | 39 | 43 | 50 | 55 | 57 | 72 |

**2.2 Сеть общеобразовательных учреждений
в системе образования**

| Наименование | 2001/02 | 2002/03 | 2003/04 | 2004/05 | 2005/06 | 2006/07 | 2007/08 |
|---|---------|---------|---------|---------|---------|---------|---------|
| образовательных учреждений для детей с ограниченными возможностями здоровья | 0 | 0 | 0 | 4 | 0 | 0 | 0 |
| учебно-воспитательные учреждения для детей с девиантным поведением | 0 | 0 | 0 | 1 | 0 | 0 | 0 |
| санаторно-лесные школы | 0 | 0 | 0 | 1 | 1 | 0 | 0 |
| Общеобразовательные учреждения, ведущие занятия: | | | | | | | |
| в две смены | 37 | 42 | 41 | 42 | 53 | 47 | 53 |
| в три смены | 1 | 0 | 0 | 0 | 0 | 0 | 0 |

* В том числе общеобразовательные учреждения, имеющие отдельные классы с углубленным изучением предметов.

2.2.1.4 ЧИСЛО ДНЕВНЫХ ГОСУДАРСТВЕННЫХ (МУНИЦИПАЛЬНЫХ) ОБЩЕОБРАЗОВАТЕЛЬНЫХ УЧРЕЖДЕНИЙ - ИНТЕРНАТОВ, РАСПОЛОЖЕННЫХ В СЕЛЬСКОЙ МЕСТНОСТИ

Код по ОКЕИ: единица - 642

| Наименование | 2001/02 | 2002/03 | 2003/04 | 2004/05 | 2005/06 | 2006/07 | 2007/08 |
|---|------------|------------|------------|------------|------------|------------|------------|
| Всего | 139 | 152 | 149 | 164 | 172 | 178 | 197 |
| из них: | | | | | | | |
| начальных | 2 | 3 | 4 | 4 | 4 | 8 | 11 |
| основных | 47 | 44 | 44 | 51 | 54 | 58 | 60 |
| средних (полных) | 90 | 105 | 101 | 109 | 114 | 112 | 126 |
| в том числе: | | | | | | | |
| общеобразовательных учреждений с углубленным изучением различных предметов* | 7 | 11 | 13 | 10 | 8 | 13 | 9 |
| гимназий | 0 | 1 | 1 | 1 | 2 | 2 | 2 |
| лицеев | 9 | 10 | 11 | 10 | 9 | 10 | 12 |
| кадетских учреждений | 2 | 5 | 6 | 5 | 5 | 5 | 9 |
| образовательных учреждений для детей с ограниченными возможностями здоровья | 0 | 0 | 0 | 0 | 0 | 0 | 0 |
| учебно-воспитательные учреждения для детей с девиантным поведением | 0 | 0 | 0 | 0 | 0 | 0 | 0 |
| санаторно-лесные школы | 0 | 0 | 0 | 0 | 0 | 0 | 0 |
| Общеобразовательные учреждения, ведущие занятия: | | | | | | | |
| в две смены | 24 | 25 | 26 | 24 | 37 | 31 | 36 |
| в три смены | 0 | 0 | 0 | 0 | 0 | 0 | 0 |

* В том числе общеобразовательные учреждения, имеющие отдельные классы с углубленным изучением предметов.

2.2.1.5 ЧИСЛО ОБОСОБЛЕННЫХ СТРУКТУРНЫХ ПОДРАЗДЕЛЕНИЙ (ФИЛИАЛОВ)

Код по ОКЕИ: единица - 642

| Наименование | Городские поселения и сельская местность | в том числе в сельской местности |
|---|---|-------------------------------------|
| | 2007/08 | 2007/08 |
| Всего | 3 711 | 3 637 |
| из них: | | |
| начальных | 3 166 | 3 132 |
| основных | 484 | 464 |
| средних (полных) | 60 | 40 |
| в том числе: | | |
| общеобразовательных учреждений с углубленным изучением различных предметов* | 3 | 0 |
| гимназий | 2 | 0 |
| лицеев | 3 | 0 |
| кадетских учреждений | 0 | 0 |
| образовательных учреждений для детей с ограниченными возможностями здоровья | 1 | 1 |
| учебно-воспитательные учреждения для детей с девиантным поведением | 0 | 0 |
| санаторно-лесные школы | 0 | 0 |
| Общеобразовательные учреждения, ведущие занятия: | 124 | 118 |
| в две смены | | |
| в три смены | 0 | 0 |

* В том числе общеобразовательные учреждения, имеющие отдельные классы с углубленным изучением предметов.

2.2.1.6 РЕГИОНАЛЬНОЕ РАСПРЕДЕЛЕНИЕ ДНЕВНЫХ ГОСУДАРСТВЕННЫХ (МУНИЦИПАЛЬНЫХ) ОБЩЕОБРАЗОВАТЕЛЬНЫХ УЧРЕЖДЕНИЙ

Код по ОКЕИ: единица - 642

| Наименование | Итого* | Кроме того филиалов | Городские поселения | | | | | | Сельская местность | | | | | |
|---|---------------|---------------------|---------------------|--------------|------------|------------------|-------------------------------|---------------------|--------------------|--------------|--------------|------------------|-------------------------------|---------------------|
| | | | Всего* | из них: | | | В том числе школ - интернатов | Кроме того филиалов | Всего* | из них: | | | В том числе школ - интернатов | Кроме того филиалов |
| | | | | началь-ных | основ-ных | средних (полных) | | | | началь-ных | основ-ных | средних (полных) | | |
| Российская Федерация | 55 549 | 3 711 | 19 561 | 1 185 | 947 | 15 919 | 479 | 74 | 35 988 | 5 847 | 9 402 | 20 270 | 197 | 3 637 |
| Центральный федеральный округ | 13 347 | 267 | 5 430 | 352 | 206 | 4 490 | 114 | 11 | 7 917 | 1 189 | 2 817 | 3 807 | 24 | 256 |
| Белгородская область | 716 | 1 | 191 | 13 | 11 | 155 | 4 | 1 | 525 | 66 | 155 | 304 | 0 | 0 |
| Брянская область | 796 | 0 | 200 | 11 | 8 | 163 | 6 | 0 | 596 | 80 | 200 | 310 | 0 | 0 |
| Владимирская область | 529 | 1 | 216 | 9 | 19 | 169 | 5 | 0 | 313 | 56 | 113 | 136 | 1 | 1 |
| Воронежская область | 1 000 | 91 | 253 | 13 | 23 | 203 | 11 | 8 | 747 | 43 | 253 | 442 | 2 | 83 |
| Ивановская область | 376 | 1 | 185 | 8 | 19 | 135 | 3 | 0 | 191 | 37 | 55 | 95 | 0 | 1 |
| Калужская область | 451 | 1 | 160 | 10 | 6 | 132 | 3 | 0 | 291 | 19 | 122 | 145 | 2 | 1 |
| Костромская область | 440 | 0 | 104 | 5 | 9 | 78 | 1 | 0 | 336 | 74 | 148 | 109 | 0 | 0 |
| Курская область | 844 | 10 | 147 | 2 | 3 | 130 | 4 | 0 | 697 | 134 | 248 | 312 | 4 | 10 |
| Липецкая область | 577 | 14 | 140 | 7 | 13 | 110 | 5 | 0 | 437 | 44 | 126 | 263 | 1 | 14 |
| Московская область | 1 580 | 0 | 938 | 64 | 27 | 788 | 8 | 0 | 642 | 130 | 77 | 415 | 1 | 0 |
| Орловская область | 584 | 0 | 115 | 16 | 3 | 87 | 3 | 0 | 469 | 94 | 177 | 194 | 1 | 0 |
| Рязанская область | 721 | 0 | 182 | 11 | 21 | 141 | 11 | 0 | 539 | 122 | 230 | 183 | 2 | 0 |
| Смоленская область | 581 | 19 | 140 | 7 | 2 | 121 | 3 | 0 | 441 | 31 | 240 | 164 | 3 | 19 |
| Тамбовская область | 628 | 92 | 144 | 15 | 5 | 113 | 10 | 2 | 484 | 37 | 180 | 264 | 2 | 90 |
| Тверская область | 759 | 27 | 232 | 10 | 12 | 188 | 3 | 0 | 527 | 102 | 237 | 179 | 4 | 27 |
| Тульская область | 686 | 0 | 289 | 22 | 11 | 237 | 6 | 0 | 397 | 71 | 136 | 182 | 1 | 0 |
| Ярославская область | 490 | 10 | 205 | 11 | 10 | 165 | 4 | 0 | 285 | 49 | 120 | 110 | 0 | 10 |
| г. Москва | 1 589 | 0 | 1 589 | 118 | 4 | 1 375 | 24 | 0 | x | x | x | x | x | x |
| Северо-Западный федеральный округ | 3 952 | 271 | 2 073 | 100 | 67 | 1 711 | 50 | 4 | 1 879 | 248 | 648 | 943 | 3 | 267 |
| Республика Карелия | 257 | 13 | 109 | 2 | 8 | 90 | 2 | 1 | 148 | 7 | 46 | 94 | 0 | 12 |
| Республика Коми | 480 | 7 | 178 | 13 | 11 | 141 | 6 | 0 | 302 | 88 | 71 | 134 | 1 | 7 |
| Архангельская область, в том числе: Ненецкий автономный округ | 480 | 124 | 199 | 9 | 8 | 166 | 4 | 2 | 281 | 25 | 99 | 153 | 0 | 122 |
| Вологодская область | 578 | 52 | 172 | 18 | 5 | 133 | 5 | 1 | 406 | 43 | 185 | 172 | 0 | 51 |
| Калининградская область | 221 | 23 | 118 | 4 | 7 | 98 | 6 | 0 | 103 | 9 | 35 | 57 | 0 | 23 |

| Наименование | Итого* | Кроме того филиалов | Городские поселения | | | | | | Сельская местность | | | | | | |
|---|---------------|---------------------|---------------------|------------|------------|------------------|-------------------------------|---------------------|--------------------|--------------|--------------|------------------|-------------------------------|---------------------|--------------|
| | | | Всего* | из них: | | | в том числе школ - интернатов | Кроме того филиалов | Всего* | из них: | | | в том числе школ - интернатов | Кроме того филиалов | |
| | | | | началь-ных | основ-ных | средних (полных) | | | | началь-ных | основ-ных | средних (полных) | | | |
| Ленинградская область | 429 | | 205 | 7 | 9 | 166 | 3 | | 224 | 35 | 59 | 126 | 1 | | 0 |
| Мурманская область | 213 | 5 | 172 | 12 | 3 | 141 | 1 | 0 | 41 | 8 | 3 | 29 | 1 | | 5 |
| Новгородская область | 304 | 15 | 115 | 6 | 3 | 85 | 1 | 0 | 189 | 21 | 68 | 92 | 0 | | 15 |
| Псковская область | 296 | 32 | 111 | 4 | 5 | 90 | 9 | 0 | 185 | 12 | 82 | 86 | 0 | | 32 |
| г. Санкт-Петербург | 694 | 0 | 694 | 25 | 8 | 601 | 13 | 0 | x | x | x | x | x | | x |
| Южный федеральный округ | 8 165 | 397 | 2 324 | 219 | 105 | 1 872 | 66 | 12 | 5 841 | 927 | 895 | 3 940 | 29 | | 385 |
| Республика Адыгея (Адыгея) | 158 | 4 | 44 | 5 | 2 | 35 | 0 | 0 | 114 | 3 | 17 | 93 | 1 | | 4 |
| Республика Дагестан | 1 640 | 23 | 210 | 19 | 6 | 177 | 14 | 0 | 1 430 | 348 | 194 | 885 | 6 | | 23 |
| Республика Ингушетия | 116 | 0 | 38 | 5 | 4 | 29 | 2 | 0 | 78 | 8 | 14 | 54 | 0 | | 0 |
| Кабардино-Балкарская Республика | 341 | 0 | 141 | 61 | 4 | 72 | 5 | 0 | 200 | 33 | 5 | 160 | 5 | | 0 |
| Республика Калмыкия | 181 | 21 | 35 | 5 | 0 | 28 | 0 | 1 | 146 | 4 | 14 | 126 | 3 | | 20 |
| Карачаево-Черкесская Республика | 185 | 0 | 45 | 3 | 0 | 40 | 1 | 0 | 140 | 10 | 17 | 112 | 0 | | 0 |
| Республика Северная Осетия-Алания | 203 | 10 | 88 | 4 | 2 | 78 | 5 | 0 | 115 | 2 | 11 | 102 | 2 | | 10 |
| Чеченская Республика | 465 | 0 | 106 | 0 | 4 | 98 | 1 | 0 | 359 | 20 | 59 | 280 | 0 | | 0 |
| Краснодарский край | 1 335 | 0 | 426 | 39 | 10 | 347 | 10 | 0 | 909 | 53 | 149 | 673 | 5 | | 0 |
| Ставропольский край | 681 | 35 | 238 | 21 | 7 | 198 | 0 | 1 | 443 | 37 | 42 | 347 | 1 | | 34 |
| Астраханская область | 334 | 17 | 123 | 8 | 10 | 90 | 3 | 0 | 211 | 21 | 53 | 132 | 0 | | 17 |
| Волгоградская область | 1 242 | 0 | 356 | 21 | 25 | 290 | 8 | 0 | 886 | 352 | 128 | 403 | 3 | | 0 |
| Ростовская область | 1 284 | 287 | 474 | 28 | 31 | 390 | 17 | 10 | 810 | 36 | 192 | 573 | 3 | | 277 |
| Приволжский федеральный округ | 14 279 | 1 593 | 3 951 | 178 | 188 | 3 261 | 105 | 13 | 10 328 | 1 760 | 2 742 | 5 712 | 31 | | 1 580 |
| Республика Башкортостан | 2 476 | 574 | 431 | 18 | 20 | 368 | 24 | 0 | 2 045 | 340 | 547 | 1 144 | 8 | | 574 |
| Республика Марий Эл | 308 | 16 | 86 | 1 | 4 | 75 | 7 | 0 | 222 | 30 | 73 | 111 | 2 | | 16 |
| Республика Мордовия | 575 | 18 | 104 | 4 | 3 | 91 | 4 | 2 | 471 | 79 | 126 | 264 | 3 | | 16 |
| Республика Татарстан (Татарстан) | 2 149 | 112 | 554 | 17 | 19 | 475 | 21 | 0 | 1 595 | 520 | 206 | 858 | 4 | | 112 |
| Удмуртская Республика | 696 | 64 | 191 | 10 | 6 | 155 | 6 | 0 | 505 | 104 | 106 | 282 | 3 | | 64 |
| Чувашская Республика - Чаваш республики | 541 | 62 | 129 | 3 | 7 | 108 | 4 | 0 | 412 | 40 | 135 | 232 | 2 | | 62 |
| Кировская область | 689 | 66 | 202 | 3 | 7 | 163 | 4 | 2 | 487 | 60 | 169 | 252 | 5 | | 64 |
| Нижегородская область | 1 272 | 100 | 497 | 32 | 20 | 397 | 5 | 1 | 775 | 88 | 306 | 373 | 2 | | 99 |

2.2 СЕТЬ ОБЩЕОБРАЗОВАТЕЛЬНЫХ УЧРЕЖДЕНИЙ
В СИСТЕМЕ ОБРАЗОВАНИЯ

| Наименование | Итого* | Кроме того филиалов | Городские поселения | | | | | | Сельская местность | | | | | |
|---|--------------|---------------------|---------------------|------------|------------|------------------|-------------------------------|---------------------|--------------------|--------------|--------------|------------------|-------------------------------|---------------------|
| | | | Всего* | из них: | | | В том числе школ - интернатов | Кроме того филиалов | Всего* | из них: | | | В том числе школ - интернатов | Кроме того филиалов |
| | | | | началь-ных | основ-ных | средних (полных) | | | | началь-ных | основ-ных | средних (полных) | | |
| Оренбургская область | 1 258 | 131 | 227 | 6 | 23 | 183 | 5 | 2 | 1 031 | 151 | 305 | 566 | 0 | 129 |
| Пензенская область | 680 | 57 | 188 | 14 | 7 | 162 | 2 | 0 | 492 | 32 | 190 | 265 | 0 | 57 |
| Пермский край | 996 | 88 | 393 | 14 | 21 | 300 | 3 | 0 | 603 | 73 | 215 | 297 | 1 | 88 |
| Самарская область | 775 | 225 | 410 | 17 | 26 | 348 | 9 | 2 | 365 | 4 | 98 | 259 | 1 | 223 |
| Саратовская область | 1 291 | 57 | 364 | 34 | 19 | 288 | 10 | 1 | 927 | 194 | 154 | 572 | 0 | 56 |
| Ульяновская область | 573 | 23 | 175 | 5 | 6 | 148 | 1 | 3 | 398 | 45 | 112 | 237 | 0 | 20 |
| Уральский федеральный округ | 3 951 | 368 | 1 832 | 105 | 150 | 1 421 | 34 | 26 | 2 119 | 341 | 519 | 1 224 | 34 | 342 |
| Курганская область | 607 | 84 | 114 | 14 | 9 | 80 | 3 | 0 | 493 | 111 | 176 | 202 | 1 | 84 |
| Свердловская область | 1 262 | 74 | 718 | 27 | 60 | 569 | 20 | 17 | 544 | 65 | 139 | 327 | 4 | 57 |
| Тюменская область, в том числе: | 491 | 109 | 135 | 3 | 3 | 115 | 1 | 3 | 356 | 3 | 64 | 279 | 2 | 106 |
| Ханты-Мансийский автономный округ | 1 077 | 101 | 528 | 22 | 68 | 388 | 6 | 6 | 549 | 134 | 126 | 286 | 0 | 95 |
| Ямало-Ненецкий автономный округ | 370 | 0 | 245 | 29 | 9 | 193 | 2 | 0 | 125 | 18 | 11 | 92 | 5 | 0 |
| Челябинская область | 144 | | 92 | 10 | 1 | 76 | 2 | 0 | 52 | 10 | 3 | 38 | 22 | 0 |
| Сибирский федеральный округ | 9 196 | 806 | 2 880 | 178 | 175 | 2 287 | 88 | 8 | 6 316 | 1 196 | 1 492 | 3 557 | 44 | 798 |
| Республика Алтай | 188 | 9 | 16 | 1 | 0 | 13 | 1 | 0 | 172 | 38 | 45 | 89 | 0 | 9 |
| Республика Бурятия | 546 | 20 | 123 | 8 | 6 | 102 | 5 | 0 | 423 | 77 | 41 | 298 | 11 | 20 |
| Республика Тыва | 173 | | 36 | 1 | 1 | 31 | 5 | 0 | 137 | 8 | 10 | 115 | 3 | |
| Республика Хакасия | 269 | 4 | 83 | 7 | 6 | 62 | 1 | 0 | 186 | 67 | 29 | 86 | 11 | 4 |
| Алтайский край | 1 362 | 82 | 240 | 17 | 14 | 188 | 2 | 0 | 1 122 | 117 | 293 | 700 | 1 | 82 |
| Красноярский край | 1 274 | 127 | 444 | 15 | 15 | 380 | 15 | 3 | 830 | 204 | 178 | 437 | 8 | 124 |
| Иркутская область, в том числе: | 1 309 | 0 | 454 | 50 | 20 | 348 | 11 | 0 | 855 | 390 | 118 | 344 | 0 | 0 |
| Усть-Ордынский Бурятский автономный округ | 228 | 0 | x | x | x | x | x | x | 228 | 124 | 19 | 85 | 0 | 0 |
| Кемеровская область | 899 | | 520 | 27 | 64 | 376 | 21 | | 379 | 28 | 130 | 209 | 3 | 0 |
| Новосибирская область | 1 105 | 196 | 368 | 15 | 14 | 312 | 13 | 1 | 737 | 22 | 250 | 461 | 0 | 195 |
| Омская область | 1 043 | 251 | 269 | 16 | 9 | 218 | 3 | 0 | 774 | 147 | 230 | 392 | 6 | 251 |
| Томская область | 410 | 12 | 123 | 6 | 5 | 100 | 5 | 0 | 287 | 47 | 75 | 159 | 0 | 12 |
| Читинская область, в том числе: | 618 | 105 | 204 | 15 | 21 | 157 | 6 | 4 | 414 | 51 | 93 | 267 | 1 | 101 |

| Наименование | Итого* | Кроме того филиалов | Городские поселения | | | | | | Сельская местность | | | | | | |
|--|--------------|---------------------|---------------------|------------|-----------|------------------|-------------------------------|---------------------|--------------------|------------|------------|------------------|-------------------------------|---------------------|---|
| | | | Всего* | из них: | | | в том числе школ - интернатов | Кроме того филиалов | Всего* | из них: | | | в том числе школ - интернатов | Кроме того филиалов | |
| | | | | началь-ных | основ-ных | средних (полных) | | | | началь-ных | основ-ных | средних (полных) | | | |
| Агинский Бурятский автономный округ | 50 | 0 | 10 | 0 | 0 | 10 | 0 | 0 | 0 | 40 | 5 | 2 | 33 | 0 | 0 |
| Дальневосточный федеральный округ | 2 659 | 9 | 1 071 | 53 | 56 | 877 | 22 | 0 | 1 588 | 186 | 289 | 1 087 | 32 | 9 | |
| Республика Саха (Якутия) | 659 | 9 | 189 | 13 | 7 | 152 | 3 | 0 | 470 | 57 | 66 | 340 | 4 | 9 | |
| Приморский край | 642 | 0 | 299 | 13 | 16 | 250 | 7 | 0 | 343 | 24 | 83 | 226 | 2 | 0 | |
| Хабаровский край | 430 | 0 | 217 | 5 | 15 | 176 | 3 | 0 | 213 | 29 | 48 | 133 | 2 | 0 | |
| Амурская область | 423 | 0 | 123 | 6 | 5 | 103 | 3 | 0 | 300 | 22 | 41 | 235 | 3 | 0 | |
| Камчатская область | 126 | 0 | 62 | 4 | 4 | 50 | 2 | 0 | 64 | 9 | 4 | 50 | 2 | 0 | |
| Магаданская область | 67 | 0 | 50 | 3 | 5 | 39 | 3 | 0 | 17 | 7 | 4 | 6 | 0 | 0 | |
| Сахалинская область | 170 | 0 | 86 | 7 | 1 | 71 | 0 | 0 | 84 | 9 | 11 | 62 | 2 | 0 | |
| Еврейская автономная область | 96 | 0 | 34 | 2 | 2 | 27 | 0 | 0 | 62 | 19 | 19 | 23 | 1 | 0 | |
| Чукотский автономный округ | 46 | 0 | 11 | 0 | 1 | 9 | 1 | 0 | 35 | 10 | 13 | 12 | 16 | 0 | |

* Включая: образовательные учреждения для детей с отклонениями в развитии; учебно-воспитательные учреждения для детей с девиантным поведением; санаторно-лесные школы.

**2.2.1.7 КОНТИНГЕНТ УЧАЩИХСЯ В ДНЕВНЫХ ГОСУДАРСТВЕННЫХ
(МУНИЦИПАЛЬНЫХ) ОБЩЕОБРАЗОВАТЕЛЬНЫХ УЧРЕЖДЕНИЯХ**
(включая дневные государственные (муниципальные)
общеобразовательные учреждения - интернаты)

Код по ОКЕИ: тысяча человек - 793

| Наименование | 2001/02 | 2002/03 | 2003/04 | 2004/05 | 2005/06 | 2006/07 | 2007/08 |
|--|-----------------|-----------------|-----------------|-----------------|-----------------|-----------------|-----------------|
| Всего обучающихся | 19 190,3 | 18 212,2 | 17 131,9 | 16 009,6 | 15 070,0 | 14 263,7 | 13 670,1 |
| из них: | | | | | | | |
| в начальных школах | 397,7 | 373,8 | 355,3 | 326,6 | 297,9 | 264,6 | 260,3 |
| в основных школах | 959,0 | 868,9 | 788,0 | 706,5 | 644,0 | 605,7 | 575,0 |
| в средних (полных) школах | 17 332,1 | 16 487,2 | 15 525,5 | 14 531,3 | 13 700,1 | 12 986,9 | 12 453,8 |
| в том числе: | | | | | | | |
| в общеобразовательных учреждениях с углубленным изучением различных предметов* | 1 110,5 | 1 092,2 | 1 033,9 | 984,1 | 920,3 | 868,8 | 813,1 |
| в гимназиях | 866,2 | 879,6 | 874,9 | 873,3 | 862,9 | 870,8 | 897,7 |
| в лицеях | 511,1 | 525,0 | 532,3 | 537,1 | 547,2 | 555,5 | 590,3 |
| в кадетских учреждениях | 15,0 | 18,7 | 19,5 | 20,3 | 22,4 | 24,9 | 29,7 |
| в учреждениях и классах для детей с ограниченными возможностями здоровья | 497,6 | 477,8 | 458,6 | 440,2 | 423,3 | 401,8 | 376,6 |
| в учебно-воспитательных учреждениях для детей с девиантным поведением | 3,8 | 4,5 | 4,5 | 5,0 | 4,7 | 4,7 | 4,4 |
| Численность обучающихся, занимающихся: | | | | | | | |
| в две смены | 3 683,7 | 3 287,5 | 2 877,3 | 2 474,2 | 2 163,7 | 1 928,5 | 1 784,1 |
| в три смены | 41,0 | 36,0 | 41,0 | 33,0 | 25,3 | 19,7 | 10,9 |

* В том числе общеобразовательные учреждения, имеющие отдельные классы с углубленным изучением предметов.

**2.2.1.8 КОНТИНГЕНТ УЧАЩИХСЯ В ДНЕВНЫХ ГОСУДАРСТВЕННЫХ
(МУНИЦИПАЛЬНЫХ) ОБЩЕОБРАЗОВАТЕЛЬНЫХ УЧРЕЖДЕНИЯХ,
РАСПОЛОЖЕННЫХ В СЕЛЬСКОЙ МЕСТНОСТИ**
(включая дневные государственные (муниципальные)
общеобразовательные учреждения - интернаты)

Код по ОКЕИ: тысяча человек - 793

| Наименование | 2001/02 | 2002/03 | 2003/04 | 2004/05 | 2005/06 | 2006/07 | 2007/08 |
|--|----------------|----------------|----------------|----------------|----------------|----------------|----------------|
| Всего обучающихся | 5 874,2 | 5 571,4 | 5 227,9 | 4 861,0 | 4 613,2 | 4 360,3 | 4 135,8 |
| из них: | | | | | | | |
| в начальных школах | 189,8 | 170,9 | 156,6 | 135,4 | 121,4 | 104,2 | 112,6 |
| в основных школах | 688,9 | 630,3 | 577,0 | 517,0 | 475,4 | 449,0 | 427,9 |
| в средних (полных) школах | 4 901,4 | 4 677,9 | 4 403,8 | 4 118,9 | 3 925,3 | 3 719,3 | 3 514,0 |
| в том числе: | | | | | | | |
| в общеобразовательных учреждениях с углубленным изучением различных предметов* | 95,4 | 90,7 | 87,5 | 82,9 | 72,3 | 65,7 | 64,6 |
| в гимназиях | 30,2 | 34,1 | 34,2 | 30,8 | 35,3 | 36,2 | 36,6 |
| в лицеях | 20,9 | 21,1 | 23,6 | 23,7 | 24,4 | 27,6 | 31,0 |
| в кадетских учреждениях | 1,2 | 1,4 | 1,3 | 1,2 | 1,3 | 1,3 | 1,7 |
| в учреждениях и классах для детей с ограниченными возможностями здоровья | 93,2 | 91,4 | 89,4 | 88,7 | 89,8 | 86,7 | 80,3 |

| Наименование | 2001/02 | 2002/03 | 2003/04 | 2004/05 | 2005/06 | 2006/07 | 2007/08 |
|---|---------|---------|---------|---------|---------|---------|---------|
| в учебно-воспитательных учреждениях для детей с девиантным поведением | 1,0 | 1,0 | 1,1 | 1,1 | 1,3 | 1,1 | 1,0 |
| Численность обучающихся, занимающихся: | | | | | | | |
| в две смены | 612,3 | 569,9 | 514,7 | 451,7 | 421,9 | 387,6 | 369,0 |
| в три смены | 15,1 | 16,0 | 20,7 | 14,8 | 10,3 | 7,5 | 4,3 |

* В том числе общеобразовательные учреждения, имеющие отдельные классы с углубленным изучением предметов.

2.2.1.9 КОНТИНГЕНТ УЧАЩИХСЯ В ДНЕВНЫХ ГОСУДАРСТВЕННЫХ (МУНИЦИПАЛЬНЫХ) ОБЩЕОБРАЗОВАТЕЛЬНЫХ УЧРЕЖДЕНИЯХ - ИНТЕРНАТАХ

Код по ОКЕИ: тысяча человек - 793

| Наименование | 2001/02 | 2002/03 | 2003/04 | 2004/05 | 2005/06 | 2006/07 | 2007/08 |
|--|--------------|--------------|--------------|--------------|--------------|--------------|--------------|
| Всего обучающихся | 152,2 | 152,9 | 148,4 | 147,3 | 144,3 | 137,1 | 135,6 |
| из них: | | | | | | | |
| в начальных школах | 0,8 | 1,0 | 1,1 | 1,0 | 1,09 | 1,3 | 1,4 |
| в основных школах | 38,1 | 35,9 | 34,5 | 31,7 | 31,2 | 28,9 | 26,1 |
| в средних (полных) школах | 102,0 | 105,0 | 102,4 | 104,1 | 103,1 | 98,3 | 100,2 |
| в том числе: | | | | | | | |
| в общеобразовательных учреждениях с углубленным изучением различных предметов* | 6,7 | 7,1 | 8,1 | 9,8 | 8,2 | 7,9 | 6,9 |
| в гимназиях | 6,9 | 6,8 | 6,2 | 6,3 | 6,0 | 6,6 | 7,6 |
| в лицеях | 14,6 | 14,7 | 15,1 | 16,5 | 17,0 | 16,6 | 19,5 |
| в кадетских учреждениях | 8,9 | 11,7 | 11,7 | 11,4 | 13,1 | 13,5 | 16,0 |
| в учреждениях и классах для детей с ограниченными возможностями здоровья | 11,3 | 11,0 | 10,4 | 10,4 | 8,9 | 8,6 | 7,8 |
| в учебно-воспитательных учреждениях для детей с девиантным поведением | 0 | 0 | 0 | 0,1 | 0 | 0 | 0 |
| Численность обучающихся, занимающихся: | | | | | | | |
| в две смены | 4,9 | 5,7 | 4,7 | 5,5 | 5,4 | 4,6 | 5,3 |
| в три смены | 0,2 | 0 | 0 | 0 | 0 | 0 | 0 |

* В том числе общеобразовательные учреждения, имеющие отдельные классы с углубленным изучением предметов.

2.2.1.10 КОНТИНГЕНТ УЧАЩИХСЯ В ДНЕВНЫХ ГОСУДАРСТВЕННЫХ (МУНИЦИПАЛЬНЫХ) ОБЩЕОБРАЗОВАТЕЛЬНЫХ УЧРЕЖДЕНИЯХ - ИНТЕРНАТАХ, РАСПОЛОЖЕННЫХ В СЕЛЬСКОЙ МЕСТНОСТИ

Код по ОКЕИ: тысяча человек - 793

| Наименование | 2001/02 | 2002/03 | 2003/04 | 2004/05 | 2005/06 | 2006/07 | 2007/08 |
|--|-------------|-------------|-------------|-------------|-------------|-------------|-------------|
| Всего обучающихся | 33,3 | 35,4 | 33,4 | 34,9 | 35,7 | 34,7 | 35,0 |
| из них: | | | | | | | |
| в начальных школах | 0,2 | 0,2 | 0,3 | 0,4 | 0,3 | 0,4 | 0,5 |
| в основных школах | 5,2 | 4,8 | 4,8 | 5,0 | 5,2 | 5,6 | 5,0 |
| в средних (полных) школах | 26,2 | 28,5 | 26,6 | 27,6 | 28,1 | 26,5 | 27,4 |
| в том числе: | | | | | | | |
| в общеобразовательных учреждениях с углубленным изучением различных предметов* | 0,7 | 2,1 | 1,9 | 1,7 | 1,3 | 1,0 | 0,8 |

**2.2 Сеть общеобразовательных учреждений
в системе образования**

| Наименование | 2001/02 | 2002/03 | 2003/04 | 2004/05 | 2005/06 | 2006/07 | 2007/08 |
|--|---------|---------|---------|---------|---------|---------|---------|
| в гимназиях | 0 | 0,2 | 0,2 | 0,2 | 0,5 | 0,6 | 0,6 |
| в лицеях | 2,1 | 2,2 | 2,4 | 2,3 | 2,0 | 2,1 | 3,4 |
| в кадетских учреждениях | 0,8 | 1,4 | 1,3 | 0,9 | 0,8 | 0,9 | 1,1 |
| в учреждениях и классах для детей с ограниченными возможностями здоровья | 1,7 | 1,9 | 1,7 | 1,9 | 2,1 | 2,2 | 2,1 |
| в учебно-воспитательных учреждениях для детей с девиантным поведением | 0 | 0 | 0 | 0 | 0 | 0 | 0 |
| Численность обучающихся, занимающихся: | | | | | | | |
| в две смены | 3,2 | 3,7 | 3,4 | 3,8 | 3,6 | 3,2 | 3,3 |
| в три смены | 0 | 0 | 0 | 0 | 0 | 0 | 0 |

* В том числе общеобразовательные учреждения, имеющие отдельные классы с углубленным изучением предметов.

2.2.1.11 КОНТИНГЕНТ УЧАЩИХСЯ В ОБОСОБЛЕННЫХ СТРУКТУРНЫХ ПОДРАЗДЕЛЕНИЯХ (ФИЛИАЛАХ)

Код по ОКЕИ: единица - 642

| Наименование | Городские поселения и сельская местность | в том числе в сельской местности |
|--|--|----------------------------------|
| | 2007/08 | 2007/08 |
| Всего обучающихся | 51,6 | 44,6 |
| из них: | | |
| в начальных школах | 29,0 | 27,7 |
| в основных школах | 17,0 | 14,9 |
| в средних (полных) школах | 5,0 | 1,7 |
| в том числе: | | |
| в общеобразовательных учреждениях с углубленным изучением различных предметов* | 1,0 | 0 |
| в гимназиях | 0,5 | 0 |
| в лицеях | 0,7 | 0 |
| в кадетских учреждениях | 0 | 0 |
| в учреждениях и классах для детей с ограниченными возможностями здоровья | 0,6 | 0,3 |
| в учебно-воспитательных учреждениях для детей с девиантным поведением | 0 | 0 |
| Численность обучающихся, занимающихся: | | |
| в две смены | 1,2 | 1,0 |
| в три смены | 0 | 0 |

* В том числе общеобразовательные учреждения, имеющие отдельные классы с углубленным изучением предметов.

2.2.1.12 РЕГИОНАЛЬНОЕ РАСПРЕДЕЛЕНИЕ УЧАЩИХСЯ В ДНЕВНЫХ ГОСУДАРСТВЕННЫХ (МУНИЦИПАЛЬНЫХ) ОБЩЕОБРАЗОВАТЕЛЬНЫХ УЧРЕЖДЕНИЯХ

Код по ОКЕИ: человек - 792

| Наименование | Итого* | в том числе в филиалах | Городские поселения | | | | Сельская местность | | | | | |
|--------------------------------------|-------------------|------------------------|---------------------|--------------------|-------------------|---------------------------|--------------------|--------------------|-------------------|---------------------------|---------------|---------------|
| | | | Всего* | из них: | | | Всего* | из них: | | | | |
| | | | | в начальных школах | в основных школах | в средних (полных) школах | | в начальных школах | в основных школах | в средних (полных) школах | | |
| Российская Федерация | 13 670 129 | 51 728 | 9 534 240 | 147 678 | 147 129 | 8 939 756 | 100 549 | 7 112 | 4 135 889 | 3 514 022 | 35 057 | 44 616 |
| Центральный федеральный округ | 3 099 300 | 3 605 | 2 504 392 | 40 692 | 31 783 | 2 370 994 | 21 089 | 504 | 594 908 | 471 390 | 3 532 | 3 101 |
| Белгородская область | 141 441 | 83 | 95 450 | 1 373 | 1 021 | 90 850 | 711 | 83 | 45 991 | 39 668 | 0 | 0 |
| Брянская область | 125 781 | 0 | 88 770 | 504 | 727 | 85 253 | 713 | 0 | 37 011 | 29 343 | 0 | 0 |
| Владимирская область | 124 375 | 48 | 100 371 | 767 | 4 206 | 91 263 | 1 046 | 0 | 24 004 | 18 010 | 173 | 48 |
| Воронежская область | 207 631 | 912 | 130 248 | 2 240 | 4 411 | 122 110 | 1 891 | 335 | 77 383 | 63 212 | 107 | 577 |
| Ивановская область | 89 713 | 27 | 76 650 | 1 063 | 3 518 | 68 421 | 730 | 0 | 13 063 | 10 375 | 0 | 27 |
| Калужская область | 87 150 | 6 | 66 332 | 713 | 661 | 62 611 | 567 | 0 | 20 818 | 16 325 | 224 | 6 |
| Костромская область | 63 186 | 0 | 44 595 | 454 | 1 430 | 40 541 | 229 | 0 | 18 591 | 12 994 | 0 | 0 |
| Курская область | 114 855 | 82 | 76 101 | 357 | 374 | 72 262 | 1 066 | 0 | 38 754 | 29 228 | 977 | 82 |
| Липецкая область | 108 409 | 345 | 67 718 | 1 382 | 1 289 | 62 494 | 469 | 0 | 40 691 | 34 867 | 102 | 345 |
| Московская область | 572 364 | 0 | 473 062 | 6 924 | 4 379 | 453 150 | 1 171 | 0 | 99 302 | 90 451 | 121 | 0 |
| Орловская область | 75 365 | 0 | 51 200 | 1 241 | 501 | 47 092 | 491 | 0 | 24 165 | 16 761 | 255 | 0 |
| Рязанская область | 102 202 | 0 | 75 673 | 412 | 2 099 | 72 069 | 1 417 | 0 | 26 529 | 17 283 | 415 | 0 |
| Смоленская область | 86 091 | 150 | 64 283 | 543 | 93 | 61 564 | 739 | 0 | 21 808 | 15 179 | 467 | 150 |
| Тамбовская область | 100 862 | 1 539 | 60 777 | 1 129 | 580 | 57 526 | 2 109 | 86 | 40 085 | 30 920 | 161 | 1 453 |
| Тверская область | 121 826 | 316 | 95 950 | 1 045 | 2 121 | 90 198 | 579 | 0 | 25 876 | 17 164 | 421 | 316 |
| Тульская область | 128 892 | 0 | 107 019 | 2 290 | 1 254 | 100 535 | 797 | 0 | 21 873 | 16 467 | 109 | 0 |
| Ярославская область | 108 176 | 97 | 89 212 | 1 172 | 1 698 | 82 285 | 585 | 0 | 18 964 | 13 143 | 0 | 97 |
| г. Москва | 740 981 | 0 | 740 981 | 17 083 | 1 421 | 710 770 | 5 779 | 0 | x | x | x | x |

**2.2 СЕТЬ ОБЩЕОБРАЗОВАТЕЛЬНЫХ УЧРЕЖДЕНИЙ
В СИСТЕМЕ ОБРАЗОВАНИЯ**

| Наименование | Итого* | в том числе в филиалах | Городские поселения | | | | | Сельская местность | | | | | |
|--|------------------|------------------------|---------------------|--------------------|-------------------|---------------------------|--------------|--------------------|---------------|--------------------|-------------------|---------------------------|--------------|
| | | | Всего* | из них: | | в том числе: | | Всего* | из них: | | в том числе: | | |
| | | | | в начальных школах | в основных школах | в средних (полных) школах | в интернатах | | в филиалах | в начальных школах | в основных школах | в средних (полных) школах | в интернатах |
| Северо-Западный федеральный округ | 1 165 112 | 5 394 | 974 150 | 8 719 | 905 761 | 9 610 | 561 | 190 962 | 4 946 | 32 526 | 145 751 | 427 | 4 833 |
| Республика Карелия | 65 678 | 156 | 51 094 | 1 072 | 47 128 | 162 | 75 | 14 584 | 106 | 1 904 | 11 903 | 0 | 81 |
| Республика Коми | 105 053 | 52 | 78 843 | 1 153 | 73 132 | 1 033 | 0 | 26 210 | 844 | 3 243 | 21 489 | 120 | 52 |
| Архангельская область, в том числе: | 122 587 | 2 503 | 89 134 | 1 402 | 83 675 | 905 | 261 | 33 453 | 936 | 6 446 | 25 559 | 0 | 2 242 |
| Ненецкий автономный округ | 5 489 | 0 | 3 405 | 26 | 2 981 | 231 | 0 | 2 084 | 103 | 486 | 1 463 | 0 | 0 |
| Вологодская область | 114 392 | 515 | 81 039 | 3 499 | 72 725 | 942 | 225 | 33 353 | 1 109 | 6 502 | 24 571 | 0 | 290 |
| Калининградская область | 85 457 | 1 277 | 67 639 | 1 369 | 63 329 | 1 200 | 0 | 17 818 | 422 | 4 267 | 12 796 | 0 | 1 277 |
| Ленинградская область | 130 555 | 0 | 97 095 | 1 826 | 89 389 | 718 | 0 | 33 460 | 814 | 4 743 | 27 184 | 190 | 0 |
| Мурманская область | 79 144 | 33 | 73 441 | 289 | 68 185 | 145 | 0 | 5 703 | 338 | 223 | 4 951 | 117 | 33 |
| Новгородская область | 57 200 | 100 | 44 299 | 832 | 39 358 | 278 | 0 | 12 901 | 215 | 1 856 | 8 502 | 0 | 100 |
| Псковская область | 62 979 | 758 | 49 499 | 692 | 45 144 | 1 407 | 0 | 13 480 | 162 | 3 342 | 8 796 | 0 | 758 |
| г. Санкт-Петербург | 342 067 | 0 | 342 067 | 4 035 | 323 696 | 2 820 | 0 | x | x | x | x | x | x |
| Южный федеральный округ | 2 497 245 | 7 135 | 1 289 154 | 16 417 | 1 220 756 | 16 197 | 1 095 | 1 208 091 | 22 396 | 65 127 | 1 104 659 | 5 203 | 6 040 |
| Республика Адыгея (Адыгея) | 43 847 | 101 | 20 904 | 329 | 18 841 | 0 | 0 | 22 943 | 148 | 1 227 | 20 908 | 113 | 101 |
| Республика Дагестан | 403 288 | 207 | 153 777 | 1 017 | 147 736 | 5 246 | 0 | 249 511 | 4 850 | 12 281 | 231 928 | 1 851 | 207 |
| Республика Ингушетия | 74 180 | 0 | 26 408 | 921 | 25 197 | 690 | 0 | 47 772 | 726 | 3 915 | 43 071 | 0 | 0 |
| Кабардино-Балкарская Республика | 102 355 | 0 | 52 288 | 629 | 47 175 | 1 075 | 0 | 50 067 | 1 259 | 427 | 48 130 | 793 | 0 |
| Республика Калмыкия | 36 176 | 210 | 15 842 | 622 | 14 924 | 0 | 9 | 20 334 | 286 | 509 | 19 247 | 320 | 201 |

| Наименование | Итого* | в том числе в филиалах | Городские поселения | | | | | | Сельская местность | | | | | | | |
|--------------------------------------|------------------|------------------------|---------------------|--------------------|-------------------|---------------------------|-----------------------|--------------------------------|--------------------|---------------|-------------------|---------------------------|-----------------------|--------------------------------|--|--|
| | | | Всего* | из них: | | | в том числе: | | | Всего* | из них: | | | в том числе: | | |
| | | | | в начальных школах | в основных школах | в средних (полных) школах | в школах - интернатах | в школах - интернатах филиалах | в начальных школах | | в основных школах | в средних (полных) школах | в школах - интернатах | в школах - интернатах филиалах | | |
| Карачаево-Черкесская Республика | 50 589 | 0 | 22 343 | 353 | 0 | 21 822 | 322 | 0 | 28 246 | 589 | 1 137 | 26 341 | 0 | 0 | | |
| Республика Северная Осетия-Алания | 83 247 | 361 | 53 376 | 653 | 454 | 51 779 | 1 945 | 0 | 29 871 | 139 | 1 375 | 28 357 | 386 | 361 | | |
| Чеченская Республика | 213 314 | 0 | 75 755 | 0 | 518 | 74 784 | 84 | 0 | 137 559 | 2 482 | 5 922 | 129 155 | 0 | 0 | | |
| Краснодарский край | 498 052 | 0 | 252 873 | 3 539 | 1 356 | 240 518 | 1 797 | 0 | 245 179 | 1 778 | 11 157 | 225 292 | 734 | 0 | | |
| Ставропольский край | 270 585 | 828 | 143 439 | 4 248 | 2 010 | 133 980 | 0 | 30 | 127 146 | 2 339 | 5 300 | 115 476 | 358 | 798 | | |
| Астраханская область | 100 654 | 214 | 64 454 | 1 041 | 1 536 | 58 188 | 567 | 0 | 36 200 | 645 | 3 623 | 31 275 | 0 | 214 | | |
| Волгоградская область | 234 203 | 0 | 168 591 | 1 396 | 3 362 | 159 217 | 1 711 | 0 | 65 612 | 2 346 | 5 132 | 57 763 | 297 | 0 | | |
| Ростовская область | 386 755 | 5 214 | 239 104 | 3 067 | 4 285 | 226 595 | 2 760 | 1 056 | 147 651 | 4 809 | 13 122 | 127 716 | 351 | 4 158 | | |
| Приволжский федеральный округ | 2 978 789 | 18 494 | 1 988 499 | 19 893 | 29 357 | 1 874 976 | 21 543 | 757 | 990 290 | 31 927 | 126 125 | 815 504 | 4 238 | 17 737 | | |
| Республика Башкортостан | 463 909 | 5 267 | 247 114 | 1 066 | 3 294 | 231 985 | 7 276 | 0 | 216 795 | 9 068 | 23 927 | 181 000 | 1 565 | 5 267 | | |
| Республика Марий Эл | 71 523 | 195 | 44 536 | 99 | 683 | 42 183 | 1 318 | 0 | 26 987 | 589 | 4 534 | 20 912 | 396 | 195 | | |
| Республика Мордовия | 76 449 | 176 | 46 179 | 273 | 468 | 44 659 | 636 | 31 | 30 270 | 558 | 3 872 | 25 643 | 509 | 145 | | |
| Республика Татарстан (Татарстан) | 399 856 | 872 | 283 117 | 1 425 | 2 612 | 274 080 | 3 169 | 0 | 116 739 | 5 856 | 8 785 | 101 375 | 473 | 872 | | |
| Удмуртская Республика | 155 409 | 604 | 101 005 | 1 415 | 938 | 94 667 | 780 | 0 | 54 404 | 2 414 | 5 302 | 45 299 | 331 | 604 | | |
| Чувашская Республика - Чаваш | 134 531 | 1 158 | 71 589 | 582 | 1 677 | 67 811 | 878 | 0 | 62 942 | 1 653 | 9 917 | 50 796 | 48 | 1 158 | | |
| Кировская область | 126 143 | 1 254 | 94 684 | 367 | 1 418 | 86 783 | 552 | 125 | 31 459 | 776 | 6 530 | 23 223 | 398 | 1 129 | | |
| Нижегородская область | 291 756 | 569 | 234 228 | 3 100 | 2 621 | 219 860 | 1 013 | 3 | 57 528 | 1 769 | 11 096 | 43 552 | 352 | 566 | | |

| Наименование | Итого* | в том числе в филиалах | Городские поселения | | | | | Сельская местность | | | | | | |
|------------------------------------|------------------|------------------------|---------------------|--------------------|-------------------|---------------------------|-----------------------|--------------------|----------------|--------------------|-------------------|---------------------------|-----------------------|--------------|
| | | | Всего* | из них: | | в том числе: | | Всего* | из них: | | в том числе: | | | |
| | | | | в начальных школах | в основных школах | в средних (полных) школах | в школах - интернатах | | в филиалах | в начальных школах | в основных школах | в средних (полных) школах | в школах - интернатах | в филиалах |
| Оренбургская область | 226 650 | 1 724 | 118 188 | 2 176 | 3 564 | 109 357 | 893 | 137 | 108 462 | 2 662 | 14 155 | 89 602 | 0 | 1 587 |
| Пензенская область | 123 881 | 309 | 81 036 | 673 | 881 | 77 306 | 361 | 0 | 42 845 | 763 | 7 104 | 34 487 | 0 | 309 |
| Пермский край | 269 597 | 1 321 | 194 434 | 2 952 | 2 640 | 178 579 | 533 | 0 | 75 163 | 2 370 | 12 214 | 56 634 | 56 | 1 321 |
| Самарская область | 284 174 | 4 101 | 221 098 | 2 498 | 5 218 | 208 608 | 2 296 | 15 | 63 076 | 1 107 | 8 692 | 52 657 | 110 | 4 086 |
| Саратовская область | 232 224 | 726 | 162 841 | 2 147 | 2 165 | 155 817 | 1 467 | 426 | 69 383 | 1 438 | 5 143 | 62 302 | 0 | 300 |
| Ульяновская область | 122 687 | 218 | 88 450 | 1 120 | 1 178 | 83 281 | 371 | 20 | 34 237 | 904 | 4 854 | 28 022 | 0 | 198 |
| Уральский федеральный округ | 1 192 229 | 9 318 | 925 702 | 18 682 | 26 637 | 843 032 | 6 613 | 4 033 | 266 527 | 9 278 | 28 306 | 222 085 | 10 040 | 5 285 |
| Курганская область | 95 146 | 785 | 53 806 | 2 178 | 1 570 | 46 136 | 540 | 0 | 41 340 | 1 813 | 8 533 | 30 349 | 96 | 785 |
| Свердловская область | 387 216 | 3 436 | 319 670 | 3 519 | 7 981 | 295 183 | 3 103 | 2 545 | 67 546 | 1 705 | 7 819 | 56 302 | 371 | 891 |
| Тюменская область, в том числе: | 382 796 | 3 289 | 296 007 | 9 511 | 4 095 | 275 741 | 1 650 | 802 | 86 789 | 2 003 | 5 306 | 76 850 | 9 573 | 2 487 |
| Ханты-Мансийский автономный округ | 173 912 | 0 | 156 617 | 7 644 | 2 527 | 143 162 | 399 | 0 | 17 295 | 434 | 307 | 16 164 | 1 076 | 0 |
| Ямало-Ненецкий автономный округ | 71 616 | 0 | 57 778 | 1 360 | 584 | 54 348 | 1 128 | 0 | 13 838 | 328 | 265 | 11 882 | 8 277 | 0 |
| Челябинская область | 327 071 | 1 808 | 256 219 | 3 474 | 12 991 | 225 972 | 1 320 | 686 | 70 852 | 3 757 | 6 648 | 58 584 | 0 | 1 122 |
| Сибирский федеральный округ | 2 043 472 | 7 735 | 1 368 423 | 20 191 | 27 487 | 1 272 906 | 21 501 | 162 | 675 049 | 23 081 | 64 387 | 572 065 | 8 066 | 7 573 |
| Республика Алтай | 28 673 | 323 | 7 369 | 254 | 0 | 6 805 | 154 | 0 | 21 304 | 1 476 | 2 452 | 17 207 | 0 | 323 |
| Республика Бурятия | 116 654 | 223 | 62 354 | 812 | 1 198 | 58 690 | 1 515 | 0 | 54 300 | 1 400 | 2 140 | 49 961 | 1 656 | 223 |
| Республика Тыва | 57 293 | 0 | 27 661 | 635 | 201 | 25 391 | 867 | 0 | 29 632 | 425 | 447 | 28 150 | 195 | 0 |
| Республика Хакасия | 59 712 | 87 | 39 709 | 744 | 980 | 36 044 | 600 | 0 | 20 003 | 924 | 1 558 | 16 602 | 3 470 | 87 |
| Алтайский край | 239 492 | 726 | 117 527 | 2 389 | 2 273 | 108 216 | 427 | 0 | 121 965 | 2 268 | 10 506 | 107 441 | 237 | 726 |
| Красноярский край | 297 826 | 1 528 | 216 236 | 1 768 | 2 235 | 205 533 | 4 077 | 32 | 81 590 | 4 576 | 7 582 | 66 421 | 1 354 | 1 496 |
| Иркутская область, в том числе: | 279 515 | 0 | 212 070 | 4 526 | 3 476 | 195 341 | 2 562 | 0 | 67 445 | 4 238 | 5 348 | 55 716 | 0 | 0 |

| Наименование | Итого* | в том числе в филиалах | Городские поселения | | | | Сельская местность | | | | |
|---|----------------|------------------------|---------------------|--------------------|---------------------------|-----------------------|--------------------|--------------------|---------------------------|-----------------------|-----------|
| | | | Всего* | из них: | | | Всего* | из них: | | | |
| | | | | в начальных школах | в средних (полных) школах | в школах - интернатах | | в начальных школах | в средних (полных) школах | в школах - интернатах | |
| Усть-Ордынский Бурятский автономный округ | 20 684 | 0 | x | x | x | 20 684 | 1 497 | 1 011 | 17 346 | 0 | 0 |
| Кемеровская область | 267 687 | 0 | 224 701 | 10 321 | 203 113 | 42 986 | 513 | 7 033 | 34 126 | 411 | 0 |
| Новосибирская область | 248 712 | 1 326 | 177 720 | 2 271 | 168 259 | 70 992 | 1 475 | 8 906 | 58 330 | 0 | 1 298 |
| Омская область | 203 747 | 2 239 | 131 176 | 1 492 | 124 107 | 72 571 | 2 970 | 9 847 | 59 191 | 462 | 2 239 |
| Томская область | 102 943 | 168 | 66 267 | 367 | 62 525 | 36 676 | 930 | 3 432 | 31 366 | 0 | 168 |
| Читинская область, в том числе: | 141 218 | 1 115 | 85 633 | 2 175 | 78 882 | 55 585 | 1 886 | 5 136 | 47 554 | 281 | 1 013 |
| Агинский Бурятский автономный округ | 12 328 | 0 | 5 282 | 0 | 5 241 | 7 046 | 61 | 104 | 6 810 | 0 | 0 |
| Дальневосточный федеральный округ | 693 982 | 47 | 483 920 | 6 729 | 451 331 | 210 062 | 6 980 | 13 452 | 182 568 | 3 551 | 47 |
| Республика Саха (Якутия) | 146 855 | 47 | 81 373 | 1 265 | 75 204 | 65 482 | 3 893 | 2 854 | 58 262 | 641 | 47 |
| Приморский край | 193 104 | 0 | 139 469 | 2 211 | 133 279 | 53 635 | 998 | 4 144 | 46 888 | 211 | 0 |
| Хабаровский край | 130 732 | 0 | 103 044 | 1 272 | 93 960 | 27 688 | 481 | 2 145 | 21 726 | 247 | 0 |
| Амурская область | 95 130 | 0 | 60 400 | 762 | 57 600 | 34 730 | 375 | 1 642 | 32 477 | 342 | 0 |
| Камчатская область | 34 233 | 0 | 25 976 | 278 | 24 685 | 8 257 | 112 | 189 | 7 709 | 49 | 0 |
| Магаданская область | 16 491 | 0 | 15 837 | 507 | 14 175 | 654 | 52 | 82 | 509 | 0 | 0 |
| Сахалинская область | 51 172 | 0 | 40 718 | 1 28 | 37 176 | 10 454 | 296 | 387 | 8 976 | 247 | 0 |
| Еврейская автономная область | 19 076 | 0 | 12 940 | 556 | 11 240 | 6 136 | 604 | 1 102 | 4 172 | 61 | 0 |
| Чукотский автономный округ | 7 189 | 0 | 4 163 | 29 | 4 012 | 3 026 | 169 | 907 | 1 849 | 1 753 | 0 |

* Включая: образовательные учреждения для детей с отклонениями в развитии; учебно-воспитательные учреждения для детей с девиантным поведением; санаторно-лесные школы.

2.2.1.13 ВОЗРАСТНОЙ СОСТАВ УЧАЩИХСЯ В ДНЕВНЫХ ГОСУДАРСТВЕННЫХ (МУНИЦИПАЛЬНЫХ) ОБЩЕОБРАЗОВАТЕЛЬНЫХ УЧРЕЖДЕНИЯХ

(включая дневные государственные (муниципальные) общеобразовательные учреждения - интернаты; без образовательных учреждений и классов для детей с отклонениями в развитии)

Код по ОКЕИ: человек - 792

| Наименование | | Городские поселения и сельская местность | | | в том числе в сельской местности | |
|--|-----------------|--|---------------------|----------------------------------|---------------------------------------|---------------------|
| | | численность обучающихся 1- 12 классов | | из них обучающихся 10-12 классов | численность обучающихся 1- 12 классов | в том числе девочек |
| | | всего | в том числе девочек | | | |
| Число полных лет на 1 января 2008 года | 5 лет | 9 628 | 4 781 | x | 5 692 | 2 801 |
| | 6 лет | 219 763 | 112 173 | x | 106 470 | 53 756 |
| | 7 лет | 1 157 774 | 568 827 | x | 338 134 | 165 248 |
| | 8 лет | 1 188 611 | 582 038 | x | 349 001 | 170 553 |
| | 9 лет | 1 246 773 | 611 490 | x | 370 872 | 181 454 |
| | 10 лет | 1 229 761 | 603 894 | x | 366 360 | 179 572 |
| | 11 лет | 1 273 784 | 625 379 | x | 378 874 | 185 705 |
| | 12 лет | 1 329 582 | 655 993 | x | 397 587 | 194 927 |
| | 13 лет | 1 396 329 | 685 855 | 1 230 | 419 239 | 204 797 |
| | 14 лет | 1 377 572 | 680 593 | 28 160 | 421 077 | 206 470 |
| | 15 лет | 1 330 052 | 675 652 | 486 392 | 416 983 | 206 346 |
| | 16 лет | 1 107 196 | 598 197 | 956 654 | 326 487 | 169 838 |
| | 17 лет | 385 935 | 208 570 | 363 836 | 142 789 | 74 511 |
| | 18 лет и старше | 36 349 | 18 102 | 32 564 | 14 981 | 7 228 |
| Всего | | 13 289 109 | 6 631 544 | 1 868 836 | 4 054 546 | 2 003 206 |

2.2.1.14 ВОЗРАСТНОЙ СОСТАВ УЧАЩИХСЯ В ДНЕВНЫХ ГОСУДАРСТВЕННЫХ (МУНИЦИПАЛЬНЫХ) ОБЩЕОБРАЗОВАТЕЛЬНЫХ УЧРЕЖДЕНИЯХ - ИНТЕРНАТАХ

(без образовательных учреждений и классов для детей с отклонениями в развитии)

Код по ОКЕИ: человек - 792

| Наименование | | Городские поселения и сельская местность | | | в том числе в сельской местности | |
|------------------------------|--------|--|---------------------|----------------------------------|---------------------------------------|---------------------|
| | | численность обучающихся 1- 12 классов | | из них обучающихся 10-12 классов | численность обучающихся 1- 12 классов | в том числе девочек |
| | | всего | в том числе девочек | | | |
| Число полных лет на 1 января | 5 лет | 62 | 35 | x | 29 | 20 |
| | 6 лет | 1 498 | 727 | x | 656 | 307 |
| | 7 лет | 6 595 | 3 006 | x | 2 098 | 1 009 |
| | 8 лет | 7 665 | 3 408 | x | 2 348 | 1 074 |
| | 9 лет | 8 312 | 3 729 | x | 2 537 | 1 188 |
| | 10 лет | 9 015 | 3 979 | x | 2 776 | 1 328 |
| | 11 лет | 11 480 | 4 563 | x | 3 038 | 1 395 |
| | 12 лет | 12 363 | 4 815 | x | 3 143 | 1 471 |
| | 13 лет | 14 519 | 5 556 | 24 | 3 381 | 1 554 |

| Наименование | | Городские поселения и сельская местность | | | в том числе в сельской местности | |
|--------------|--------------------|--|---------------------|--|---|------------------------|
| | | численность обучающихся 1- 12 классов | | из них обучающихся 10-12 классов | численность обучающихся 1- 12 классов | в том числе девочек |
| | | всего | в том числе девочек | | | |
| 2008 года | 14 лет | 15 714 | 5 899 | 426 | 3 565 | 1 623 |
| | 15 лет | 17 622 | 6 852 | 5 911 | 3 992 | 1 773 |
| | 16 лет | 15 380 | 6 206 | 12 052 | 3 476 | 1 528 |
| | 17 лет | 6 515 | 2 844 | 5 665 | 1 602 | 778 |
| | 18 лет и старше | 1 051 | 419 | 904 | 271 | 126 |
| | Всего | 127 791 | 52 038 | 24 982 | 32 912 | 15 174 |

2.2.1.15 РАСПРЕДЕЛЕНИЕ УЧАЩИХСЯ В ДНЕВНЫХ ГОСУДАРСТВЕННЫХ (МУНИЦИПАЛЬНЫХ) ОБЩЕОБРАЗОВАТЕЛЬНЫХ УЧРЕЖДЕНИЯХ ПО КЛАССАМ

(включая дневные государственные (муниципальные) общеобразовательные учреждения - интернаты; без образовательных учреждений и классов для детей с отклонениями в развитии)

Код по ОКЕИ: человек - 792

| Наименование | Городские поселения | | | Сельская местность | | |
|---|---------------------|------------------|------------------|--------------------|------------------|------------------|
| | 2005/06 | 2006/07 | 2007/08 | 2005/06 | 2006/07 | 2007/08 |
| Подготовительный класс | 3 498 | 5 562 | 7 526 | 5 593 | 8 778 | 9 893 |
| 1 класс (по программе десятилетней школы) | 1 153 | 436 | 65 | 436 | 25 | 0 |
| 1 класс (по программе одиннадцатилетней (двенадцатилетней) школы) | 865 150 | 841 700 | 878 487 | 376 137 | 359 379 | 359 806 |
| 1 класс, организованный в дошкольных учреждениях | 24 148 | 17 999 | 10 055 | 11 629 | 8 607 | 6 157 |
| 2 класс (по программе десятилетней школы) | 3 228 | 1 177 | 263 | 421 | 466 | 0 |
| 2 класс (по программе одиннадцатилетней (двенадцатилетней) школы) | 861 940 | 871 680 | 845 945 | 379 070 | 374 249 | 356 131 |
| 3 класс (по программе десятилетней школы) | 8 269 | 2 967 | 580 | 722 | 339 | 7 |
| 3 класс (по программе одиннадцатилетней (двенадцатилетней) школы) | 869 600 | 854 863 | 867 168 | 386 245 | 371 582 | 368 147 |
| 4 класс | 915 447 | 866 736 | 853 080 | 411 296 | 382 916 | 368 263 |
| Итого 1-3 (4) классы | 3 552 433 | 3 463 120 | 3 463 169 | 1 571 549 | 1 506 341 | 1 468 404 |
| 5 класс | 944 884 | 934 143 | 880 277 | 432 641 | 402 442 | 375 078 |
| 6 класс | 815 171 | 941 423 | 932 273 | 431 975 | 430 055 | 399 249 |
| 7 класс | 906 387 | 813 837 | 940 861 | 447 132 | 428 380 | 426 193 |
| 8 класс | 1 008 859 | 898 058 | 808 436 | 466 733 | 440 532 | 420 774 |
| 9 класс | 1 130 913 | 984 478 | 878 059 | 497 728 | 456 269 | 427 500 |
| Итого 5-9 классы | 4 806 214 | 4 571 939 | 4 439 906 | 2 276 209 | 2 157 678 | 2 048 794 |
| 10 класс | 866 603 | 739 072 | 636 456 | 336 496 | 296 757 | 261 856 |

**2.2 Сеть общеобразовательных учреждений
в системе образования**

| Наименование | Городские поселения | | | Сельская местность | | |
|---------------------------|---------------------|------------------|------------------|--------------------|------------------|------------------|
| | 2005/06 | 2006/07 | 2007/08 | 2005/06 | 2006/07 | 2007/08 |
| 11 класс | 894 296 | 810 425 | 694 873 | 337 842 | 311 660 | 275 475 |
| 12 класс | 266 | 137 | 159 | 32 | 26 | 17 |
| Итого 10-12 классы | 1 761 165 | 1 549 634 | 1 331 488 | 674 370 | 608 443 | 537 348 |
| Всего обучающихся | 10 119 812 | 9 584 693 | 9 234 563 | 4522 128 | 4 272 462 | 4 054 546 |

*продолжение
Код по ОКЕИ: человек - 792*

| Наименование | Городские поселения и сельская местность | | | в том числе девочек | | |
|---|--|-------------------|-------------------|---------------------|------------------|------------------|
| | 2005/06 | 2006/07 | 2007/08 | 2005/06 | 2006/07 | 2007/08 |
| Подготовительный класс | 9 091 | 14 340 | 17 419 | 4 438 | 6 790 | 8 325 |
| 1 класс (по программе десятилетней школы) | 1 589 | 461 | 65 | 765 | 216 | 23 |
| 1 класс (по программе одиннадцатилетней (двенадцатилетней) школы) | 1 241 287 | 1 201 079 | 1 238 293 | 602 146 | 583 468 | 602 336 |
| 1 класс, организованный в дошкольных учреждениях | 35 777 | 26 606 | 16 212 | 17 458 | 13 083 | 7 879 |
| 2 класс (по программе десятилетней школы) | 3 649 | 1 643 | 263 | 1 770 | 877 | 105 |
| 2 класс (по программе одиннадцатилетней (двенадцатилетней) школы) | 1 241 010 | 1 245 929 | 1 202 076 | 605 616 | 608 006 | 588 265 |
| 3 класс (по программе десятилетней школы) | 8 991 | 3 306 | 587 | 4 406 | 1 675 | 240 |
| 3 класс (по программе одиннадцатилетней (двенадцатилетней) школы) | 1 255 845 | 1 226 445 | 1 235 315 | 615 629 | 600 475 | 604 407 |
| 4 класс | 1 326 743 | 1 249 652 | 1 221 343 | 652 482 | 611 910 | 598 886 |
| Итого 1-3 (4) классы | 5 123 982 | 4 969 461 | 4 931 573 | 2 504 710 | 2 426 500 | 2 410 466 |
| 5 класс | 1 377 525 | 1 336 585 | 1 255 355 | 671 208 | 655 453 | 613 318 |
| 6 класс | 1 247 146 | 1 371 478 | 1 331 522 | 609 194 | 670 188 | 653 029 |
| 7 класс | 1 353 519 | 1 242 217 | 1 367 054 | 661 719 | 608 877 | 669 168 |
| 8 класс | 1 475 592 | 1 338 590 | 1 229 210 | 724 932 | 657 722 | 604 702 |
| 9 класс | 1 628 641 | 1 440 747 | 1 305 559 | 807 561 | 713 958 | 645 937 |
| Итого 5-9 классы | 7 082 423 | 6 729 617 | 6 488 700 | 3 474 614 | 3 306 198 | 3 186 154 |
| 10 класс | 1 203 099 | 1 035 829 | 898 312 | 671 387 | 572 115 | 496 033 |
| 11 класс | 1 232 138 | 1 122 085 | 970 348 | 693 038 | 630 563 | 538 840 |
| 12 класс | 298 | 163 | 176 | 117 | 38 | 51 |
| Итого 10-12 классы | 2 435 535 | 2 158 077 | 1 868 836 | 1 364 542 | 1 202 716 | 1 034 924 |
| Всего обучающихся | 14 641 940 | 13 857 155 | 13 289 109 | 7 343 866 | 6 935 414 | 6 631 544 |

2.2.1.16 РАСПРЕДЕЛЕНИЕ УЧАЩИХСЯ В ДНЕВНЫХ ГОСУДАРСТВЕННЫХ (МУНИЦИПАЛЬНЫХ) ОБЩЕОБРАЗОВАТЕЛЬНЫХ УЧРЕЖДЕНИЯХ - ИНТЕРНАТАХ ПО КЛАССАМ

(без образовательных учреждений и классов для детей с отклонениями в развитии)

Код по ОКЕИ: человек - 792

| Наименование | Городские поселения | | | Сельская местность | | |
|---|---------------------|---------------|---------------|--------------------|---------------|---------------|
| | 2005/06 | 2006/07 | 2007/08 | 2005/06 | 2006/07 | 2007/08 |
| Подготовительный класс | 120 | 112 | 143 | 381 | 333 | 387 |
| 1 класс (по программе десятилетней школы) | 108 | 52 | 12 | 45 | 0 | 0 |
| 1 класс (по программе одиннадцатилетней (двенадцатилетней) школы) | 5 908 | 5 454 | 5 436 | 2 317 | 2 356 | 2 409 |
| 1 класс, организованный в дошкольных учреждениях | 20 | - | 28 | 14 | 10 | 12 |
| 2 класс (по программе десятилетней школы) | 150 | 53 | 14 | 46 | 28 | 0 |
| 2 класс (по программе одиннадцатилетней (двенадцатилетней) школы) | 5 898 | 5 927 | 5 425 | 2 530 | 2 349 | 2 434 |
| 3 класс (по программе десятилетней школы) | 89 | 40 | 18 | 41 | 41 | 0 |
| 3 класс (по программе одиннадцатилетней (двенадцатилетней) школы) | 6 385 | 5 841 | 5 859 | 2 371 | 2 551 | 2 445 |
| 4 класс | 6 670 | 6 136 | 5 698 | 2 608 | 2 481 | 2 708 |
| Итого 1-3 (4) классы | 25 348 | 23 615 | 22 633 | 10 353 | 10 149 | 10 395 |
| 5 класс | 9 400 | 8 771 | 8 859 | 3 074 | 3 062 | 3 045 |
| 6 класс | 9 502 | 9 556 | 9 505 | 3 317 | 3 148 | 3 268 |
| 7 класс | 11 485 | 10 300 | 11 135 | 3 617 | 3 362 | 3 332 |
| 8 класс | 13 000 | 11 634 | 11 356 | 3 751 | 3 558 | 3 416 |
| 9 класс | 13 334 | 12 516 | 11 888 | 3 866 | 3 907 | 3 977 |
| Итого 5-9 классы | 56 721 | 52 777 | 52 743 | 17 625 | 17 037 | 17 038 |
| 10 класс | 10 226 | 10 357 | 10 123 | 3 019 | 2 748 | 2 922 |
| 11 класс | 9 414 | 9 224 | 9 335 | 2 604 | 2 496 | 2 557 |
| 12 класс | 48 | 65 | 45 | 0 | 0 | 0 |
| Итого 10-12 классы | 19 688 | 19 646 | 19 503 | 5 623 | 5 244 | 5 479 |
| Всего обучающихся | 101 757 | 96 038 | 94 879 | 33 601 | 32 430 | 32 912 |

продолжение

Код по ОКЕИ: человек - 792

| Наименование | Городские поселения и сельская местность | | | в том числе девочек | | |
|---|--|---------|---------|---------------------|---------|---------|
| | 2005/06 | 2006/07 | 2007/08 | 2005/06 | 2006/07 | 2007/08 |
| Подготовительный класс | 501 | 445 | 530 | 244 | 204 | 248 |
| 1 класс (по программе десятилетней школы) | 153 | 52 | 12 | 62 | 21 | 3 |
| 1 класс (по программе одиннадцатилетней (двенадцатилетней) школы) | 8 225 | 7 810 | 7 845 | 3 691 | 3 552 | 3 470 |

**2.2 Сеть общеобразовательных учреждений
в системе образования**

| Наименование | Городские поселения и сельская местность | | | в том числе девочек | | |
|---|--|----------------|----------------|---------------------|---------------|---------------|
| | 2005/06 | 2006/07 | 2007/08 | 2005/06 | 2006/07 | 2007/08 |
| 1 класс, 1 класс, организованный в дошкольных учреждениях | 34 | 10 | 40 | 20 | 3 | 26 |
| 2 класс (по программе десятилетней школы) | 196 | 81 | 14 | 82 | 35 | 3 |
| 2 класс (по программе одиннадцатилетней (двенадцатилетней) школы) | 8 428 | 8 276 | 7 859 | 3 823 | 3 700 | 3 572 |
| 3 класс (по программе десятилетней школы) | 130 | 81 | 18 | 51 | 44 | 6 |
| 3 класс (по программе одиннадцатилетней (двенадцатилетней) школы) | 8 756 | 8 392 | 8 304 | 3 967 | 3 831 | 3 683 |
| 4 класс | 9 278 | 8 617 | 8 406 | 4 194 | 3 838 | 3 834 |
| Итого 1-3 (4) классы | 35 701 | 33 764 | 33 028 | 16 134 | 15 228 | 14 845 |
| 5 класс | 12 474 | 11 833 | 11 904 | 5 106 | 4 680 | 4 683 |
| 6 класс | 12 819 | 12 704 | 12 773 | 5 111 | 5 112 | 4 909 |
| 7 класс | 15 102 | 13 662 | 14 467 | 5 969 | 5 206 | 5 490 |
| 8 класс | 16 751 | 15 192 | 14 772 | 6 648 | 6 015 | 5 650 |
| 9 класс | 17 200 | 16 423 | 15 865 | 7 162 | 6 736 | 6 395 |
| Итого 5-9 классы | 74 346 | 69 814 | 69 781 | 29 996 | 27 749 | 27 127 |
| 10 класс | 13 245 | 13 105 | 13 045 | 5 349 | 5 334 | 5 017 |
| 11 класс | 12 018 | 11 720 | 11 892 | 5 155 | 4 833 | 5 049 |
| 12 класс | 48 | 65 | 45 | 0 | 0 | 0 |
| Итого 10-12 классы | 25 311 | 24 890 | 24 982 | 10 504 | 10 167 | 10 066 |
| Всего обучающихся | 135 358 | 128 468 | 127 791 | 56 634 | 53 144 | 52 038 |

2.2.1.17 РЕГИОНАЛЬНОЕ РАСПРЕДЕЛЕНИЕ УЧАЩИХСЯ В ДНЕВНЫХ ОБЩЕОБРАЗОВАТЕЛЬНЫХ УЧРЕЖДЕНИЯХ ПО КЛАССАМ

(включая дневные государственные (муниципальные) общеобразовательные учреждения - интернаты; без образовательных учреждений и классов для детей с отклонениями в развитии)

Код по ОКЕИ: единица - 642, человек - 792

| Наименование | Городские поселения | | | | | | | | | | | | Сельская местность | | | | | |
|--|---------------------|---------------|------------------|---------------|-------------------------------|----------------|------------------|----------------|--------------------|--------------|------------------|---------------|-------------------------------|---------------|------------------|----------------|--|--|
| | Число классов (ед) | | | | Численность обучающихся (чел) | | | | Число классов (ед) | | | | Численность обучающихся (чел) | | | | | |
| | 1-3(4) классы | 5-9 классы | 10-11(12) классы | все классы | 1-3(4) классы | 5-9 классы | 10-11(12) классы | все классы | 1-3(4) классы | 5-9 классы | 10-11(12) классы | все классы | 1-3(4) классы | 5-9 классы | 10-11(12) классы | все классы | | |
| Российская Федерация | 151 434 | 190 582 | 60 111 | 402 127 | 3 463 169 | 4 439 906 | 1 331 488 | 9 234 563 | 161 459 | 171 758 | 44 386 | 377 603 | 1 468 404 | 2 048 794 | 537 348 | 4 054 546 | | |
| Центральный федеральный округ | 40 621 | 51 562 | 16 337 | 108 520 | 910 386 | 1 177 846 | 355 237 | 2 443 469 | 30 531 | 34 133 | 7 378 | 72 042 | 210 465 | 303 806 | 69 112 | 583 383 | | |
| Белгородская область | 1 579 | 2 080 | 677 | 4 336 | 33 165 | 46 028 | 14 051 | 93 244 | 2 042 | 2 401 | 602 | 5 045 | 15 410 | 24 515 | 6 049 | 45 974 | | |
| Брянская область | 1 462 | 2 028 | 694 | 4 184 | 29 004 | 43 432 | 14 048 | 86 484 | 2 207 | 2 437 | 603 | 5 247 | 12 374 | 19 109 | 5 041 | 36 524 | | |
| Владимирская область | 1 587 | 2 043 | 598 | 4 228 | 35 615 | 47 214 | 13 407 | 96 236 | 1 157 | 1 285 | 252 | 2 694 | 8 557 | 12 293 | 2 572 | 23 422 | | |
| Воронежская область | 2 213 | 2 763 | 814 | 5 790 | 47 790 | 63 164 | 17 807 | 128 761 | 3 213 | 3 767 | 843 | 7 823 | 27 374 | 39 948 | 8 948 | 76 270 | | |
| Ивановская область | 1 107 | 1 454 | 469 | 3 030 | 26 110 | 35 663 | 11 229 | 73 002 | 704 | 748 | 170 | 1 622 | 4 426 | 6 655 | 1 587 | 12 668 | | |
| Калужская область | 1 176 | 1 430 | 475 | 3 081 | 24 323 | 30 118 | 9 544 | 63 985 | 1 184 | 1 336 | 298 | 2 818 | 7 428 | 10 424 | 2 521 | 20 373 | | |
| Костромская область | 712 | 872 | 272 | 1 856 | 16 027 | 20 315 | 6 083 | 42 425 | 1 167 | 1 270 | 214 | 2 651 | 6 593 | 9 750 | 1 969 | 18 312 | | |
| Курская область | 1 266 | 1 680 | 544 | 3 490 | 26 494 | 35 621 | 10 878 | 72 993 | 2 549 | 2 801 | 619 | 5 969 | 13 383 | 20 186 | 4 621 | 38 190 | | |
| Липецкая область | 1 126 | 1 473 | 466 | 3 065 | 23 691 | 31 848 | 9 626 | 65 165 | 1 818 | 2 144 | 551 | 4 513 | 13 825 | 21 117 | 5 386 | 40 328 | | |
| Московская область | 7 763 | 9 612 | 2 870 | 20 245 | 179 261 | 223 092 | 62 100 | 464 453 | 2 881 | 3 115 | 851 | 6 847 | 38 253 | 47 702 | 11 310 | 97 265 | | |
| Орловская область | 848 | 1 118 | 364 | 2 330 | 17 425 | 23 770 | 7 639 | 48 834 | 1 656 | 1 798 | 343 | 3 797 | 8 084 | 12 755 | 2 495 | 23 334 | | |
| Рязанская область | 1 339 | 1 673 | 589 | 3 601 | 26 810 | 35 352 | 12 418 | 74 580 | 1 832 | 1 988 | 346 | 4 166 | 9 323 | 14 090 | 2 736 | 26 149 | | |
| Смоленская область | 1 150 | 1 546 | 457 | 3 153 | 22 544 | 31 446 | 8 210 | 62 200 | 1 594 | 1 948 | 306 | 3 848 | 7 429 | 11 661 | 2 089 | 21 179 | | |
| Тамбовская область | 966 | 1 222 | 432 | 2 620 | 21 592 | 27 736 | 9 907 | 59 235 | 2 224 | 2 369 | 500 | 5 093 | 14 624 | 20 339 | 4 814 | 39 777 | | |
| Тверская область | 1 611 | 2 028 | 633 | 4 272 | 35 130 | 44 931 | 13 303 | 93 364 | 1 915 | 2 017 | 319 | 4 251 | 9 389 | 13 265 | 2 510 | 25 164 | | |
| Тульская область | 1 866 | 2 429 | 868 | 5 163 | 37 444 | 49 686 | 16 949 | 104 079 | 1 377 | 1 542 | 349 | 3 268 | 7 851 | 10 824 | 2 472 | 21 147 | | |
| Ярославская область | 1 417 | 1 824 | 531 | 3 772 | 32 085 | 41 600 | 11 470 | 85 155 | 1 011 | 1 167 | 212 | 2 390 | 6 142 | 9 173 | 1 992 | 17 307 | | |
| г. Москва | 11 433 | 14 287 | 4 584 | 30 304 | 275 876 | 346 830 | 106 568 | 729 274 | x | x | x | x | x | x | x | x | | |
| Северо-Западный федеральный округ | 14 646 | 18 589 | 6 145 | 39 380 | 346 955 | 442 043 | 142 268 | 931 266 | 8 429 | 9 019 | 1 934 | 19 382 | 66 722 | 94 620 | 21 881 | 183 223 | | |
| Республика Карелия | 721 | 1 013 | 313 | 2 047 | 17 248 | 23 811 | 7 288 | 48 347 | 614 | 739 | 184 | 1 537 | 4 901 | 7 197 | 1 815 | 13 913 | | |
| Республика Коми | 1 270 | 1 714 | 482 | 3 466 | 28 420 | 38 200 | 10 120 | 76 740 | 1 160 | 1 184 | 316 | 2 660 | 8 804 | 13 121 | 3 651 | 25 576 | | |
| Архангельская область, в том числе: | 1 422 | 1 762 | 485 | 3 669 | 32 697 | 41 651 | 11 119 | 85 467 | 1 595 | 1 661 | 332 | 3 588 | 11 641 | 17 055 | 4 245 | 32 941 | | |
| Ненецкий автономный округ | 58 | 74 | 33 | 165 | 1 149 | 1 347 | 511 | 3 007 | 124 | 96 | 23 | 243 | 865 | 1 016 | 171 | 2 052 | | |
| Вологодская область | 1 310 | 1 654 | 407 | 3 371 | 29 847 | 37 704 | 9 086 | 76 637 | 1 818 | 1 861 | 337 | 4 016 | 11 514 | 17 250 | 3 418 | 32 182 | | |

**2.2 СЕТЬ ОБЩЕОБРАЗОВАТЕЛЬНЫХ УЧРЕЖДЕНИЙ
В СИСТЕМЕ ОБРАЗОВАНИЯ**

| Наименование | Городские поселения | | | | | | | | | | | | Сельская местность | | | | | | | | | | | |
|---|---------------------|---------------|------------------|---------------|----------------|----------------|-------------------------------|------------------|---------------|---------------|------------------|----------------|--------------------|----------------|------------------|------------------|---------------|------------|-------------------------------|------------|--|--|--|--|
| | Число классов (ед) | | | | | | Численность обучающихся (чел) | | | | | | Число классов (ед) | | | | | | Численность обучающихся (чел) | | | | | |
| | 1-3(4) классы | 5-9 классы | 10-11(12) классы | все классы | 1-3(4) классы | 5-9 классы | 10-11(12) классы | все классы | 1-3(4) классы | 5-9 классы | 10-11(12) классы | все классы | 1-3(4) классы | 5-9 классы | 10-11(12) классы | все классы | 1-3(4) классы | 5-9 классы | 10-11(12) классы | все классы | | | | |
| Калининградская область | 1 017 | 1 263 | 460 | 2 740 | 24 609 | 30 597 | 10 570 | 65 776 | 584 | 590 | 111 | 1 285 | 7 287 | 8 682 | 1 516 | 17 485 | | | | | | | | |
| Ленинградская область | 1 390 | 1 864 | 534 | 3 788 | 33 709 | 46 308 | 12 479 | 92 496 | 964 | 1 097 | 266 | 2 327 | 12 406 | 16 513 | 3 822 | 32 741 | | | | | | | | |
| Мурманская область | 1 155 | 1 495 | 439 | 3 089 | 26 310 | 34 357 | 10 057 | 70 724 | 192 | 206 | 59 | 457 | 2 178 | 2 682 | 652 | 5 512 | | | | | | | | |
| Новгородская область | 684 | 872 | 268 | 1 824 | 14 965 | 19 685 | 5 697 | 40 347 | 697 | 750 | 160 | 1 607 | 3 686 | 5 530 | 1 357 | 10 573 | | | | | | | | |
| Псковская область | 751 | 990 | 344 | 2 085 | 16 445 | 22 187 | 7 478 | 46 110 | 805 | 931 | 169 | 1 905 | 4 305 | 6 590 | 1 405 | 12 300 | | | | | | | | |
| г. Санкт-Петербург | 4 926 | 5 962 | 2 413 | 13 301 | 122 705 | 147 543 | 58 374 | 328 622 | x | x | x | x | x | x | x | x | | | | | | | | |
| Южный федеральный округ | 19 945 | 25 395 | 7 271 | 52 611 | 475 771 | 618 403 | 166 238 | 1 260 412 | 30 946 | 35 774 | 10 195 | 76 915 | 435 079 | 601 360 | 155 743 | 1 192 182 | | | | | | | | |
| Республика Адыгея (Адыгея) | 354 | 437 | 137 | 928 | 7 739 | 9 890 | 2 771 | 20 400 | 619 | 781 | 201 | 1 601 | 8 553 | 11 184 | 2 546 | 22 283 | | | | | | | | |
| Республика Дагестан | 2 416 | 3 036 | 890 | 6 342 | 56 456 | 73 887 | 20 951 | 151 294 | 7 391 | 8 132 | 2 607 | 18 130 | 90 174 | 120 515 | 38 370 | 249 059 | | | | | | | | |
| Республика Ингушетия | 385 | 470 | 127 | 982 | 11 032 | 12 325 | 3 051 | 26 408 | 642 | 716 | 202 | 1 560 | 18 968 | 24 851 | 3 893 | 47 712 | | | | | | | | |
| Кабардино-Балкарская Республика | 911 | 1 075 | 415 | 2 401 | 19 294 | 24 031 | 8 738 | 52 063 | 1 036 | 1 411 | 557 | 3 004 | 15 685 | 24 625 | 9 506 | 49 816 | | | | | | | | |
| Республика Калмыкия | 269 | 341 | 136 | 746 | 5 457 | 7 334 | 2 755 | 15 546 | 733 | 810 | 307 | 1 850 | 6 673 | 9 609 | 3 760 | 20 042 | | | | | | | | |
| Карачаево-Черкесская Республика | 396 | 504 | 159 | 1 059 | 8 274 | 10 847 | 3 054 | 22 175 | 749 | 932 | 298 | 1 979 | 9 936 | 13 936 | 4 195 | 28 067 | | | | | | | | |
| Республика Северная Осетия-Алания | 792 | 1 034 | 340 | 2 166 | 19 650 | 25 517 | 7 719 | 52 886 | 724 | 899 | 285 | 1 908 | 10 859 | 14 782 | 4 230 | 29 871 | | | | | | | | |
| Чеченская Республика | 1 200 | 1 441 | 300 | 2 941 | 30 948 | 37 532 | 6 822 | 75 302 | 2 759 | 3 213 | 791 | 6 763 | 54 722 | 67 291 | 15 546 | 137 559 | | | | | | | | |
| Краснодарский край | 3 663 | 4 835 | 1 116 | 9 614 | 93 044 | 125 668 | 26 701 | 245 413 | 4 939 | 6 518 | 1 562 | 13 019 | 86 643 | 125 106 | 26 478 | 238 227 | | | | | | | | |
| Ставропольский край | 2 122 | 2 801 | 802 | 5 725 | 51 943 | 69 541 | 18 754 | 140 238 | 2 631 | 3 373 | 960 | 6 964 | 43 708 | 63 149 | 16 258 | 123 115 | | | | | | | | |
| Астраханская область | 954 | 1 190 | 406 | 2 550 | 23 275 | 28 152 | 9 338 | 60 765 | 1 116 | 1 227 | 310 | 2 653 | 13 253 | 18 067 | 4 223 | 35 543 | | | | | | | | |
| Волгоградская область | 2 761 | 3 421 | 1 174 | 7 356 | 61 155 | 76 802 | 26 018 | 163 975 | 3 016 | 2 819 | 832 | 6 667 | 23 651 | 32 670 | 8 920 | 65 241 | | | | | | | | |
| Ростовская область | 3 722 | 4 810 | 1 269 | 9 801 | 87 504 | 116 877 | 29 566 | 233 947 | 4 591 | 4 943 | 1 283 | 10 817 | 52 254 | 75 575 | 17 818 | 145 647 | | | | | | | | |
| Приволжский федеральный округ | 31 723 | 40 134 | 12 571 | 84 428 | 718 560 | 929 237 | 276 429 | 1 924 226 | 46 458 | 46 638 | 11 853 | 104 949 | 344 360 | 498 499 | 130 697 | 973 556 | | | | | | | | |
| Республика Башкортостан | 3 963 | 5 357 | 1 445 | 10 765 | 86 719 | 119 734 | 29 892 | 236 345 | 10 506 | 9 904 | 2 702 | 23 112 | 75 987 | 108 672 | 29 336 | 213 995 | | | | | | | | |
| Республика Марий Эл | 703 | 879 | 357 | 1 939 | 15 603 | 19 493 | 7 869 | 42 965 | 967 | 1 023 | 269 | 2 259 | 9 010 | 13 104 | 3 921 | 26 035 | | | | | | | | |
| Республика Мордовия | 768 | 967 | 319 | 2 054 | 16 545 | 21 896 | 6 959 | 45 400 | 1 797 | 1 957 | 513 | 4 267 | 9 758 | 15 547 | 4 768 | 30 073 | | | | | | | | |
| Республика Татарстан (Татарстан) | 4 544 | 5 819 | 1 885 | 12 248 | 102 906 | 133 874 | 41 337 | 278 117 | 6 745 | 5 765 | 1 627 | 14 137 | 40 235 | 59 390 | 16 391 | 116 016 | | | | | | | | |
| Удмуртская Республика | 1 736 | 1 967 | 662 | 4 365 | 38 907 | 43 964 | 14 149 | 97 020 | 2 279 | 2 250 | 601 | 5 130 | 20 377 | 26 504 | 6 134 | 53 015 | | | | | | | | |
| Чувашская Республика - Чуваш республика | 1 040 | 1 242 | 492 | 2 774 | 26 176 | 31 628 | 12 266 | 70 070 | 1 955 | 2 014 | 597 | 4 566 | 21 226 | 30 340 | 10 800 | 62 366 | | | | | | | | |
| Кировская область | 1 468 | 1 909 | 540 | 3 917 | 33 258 | 44 036 | 11 274 | 88 568 | 1 972 | 2 126 | 385 | 4 483 | 11 240 | 16 110 | 3 179 | 30 529 | | | | | | | | |
| Нижегородская область | 3 839 | 4 796 | 1 597 | 10 232 | 83 870 | 107 717 | 33 994 | 225 581 | 3 194 | 3 488 | 773 | 7 455 | 19 957 | 29 674 | 6 786 | 56 417 | | | | | | | | |
| Оренбургская область | 1 844 | 2 496 | 580 | 4 920 | 42 905 | 59 502 | 12 690 | 115 097 | 4 499 | 5 046 | 1 215 | 10 760 | 36 617 | 55 405 | 14 397 | 106 419 | | | | | | | | |
| Пензенская область | 1 278 | 1 631 | 629 | 3 538 | 27 541 | 37 182 | 14 137 | 78 860 | 2 157 | 2 228 | 533 | 4 918 | 14 235 | 21 745 | 6 374 | 42 354 | | | | | | | | |

| Наименование | Городские поселения | | | | | | | | | | Сельская местность | | | | | | | | | |
|---|---------------------|---------------|------------------|---------------|----------------|-------------------------------|------------------|------------------|---------------|---------------|--------------------|---------------|----------------|----------------|------------------|-------------------------------|--|--|--|--|
| | Число классов (ед) | | | | | Численность обучающихся (чел) | | | | | Число классов (ед) | | | | | Численность обучающихся (чел) | | | | |
| | 1-3(4) классы | 5-9 классы | 10-11(12) классы | все классы | 1-3(4) классы | 5-9 классы | 10-11(12) классы | все классы | 1-3(4) классы | 5-9 классы | 10-11(12) классы | все классы | 1-3(4) классы | 5-9 классы | 10-11(12) классы | все классы | | | | |
| Пермский край | 3 147 | 3 863 | 935 | 7 945 | 73 449 | 90 457 | 20 265 | 184 171 | 2 908 | 3 032 | 569 | 6 509 | 27 953 | 36 645 | 6 620 | 71 218 | | | | |
| Самарская область | 3 312 | 4 185 | 1 249 | 8 746 | 81 117 | 105 126 | 30 081 | 216 324 | 2 264 | 2 488 | 514 | 5 266 | 21 999 | 33 580 | 6 877 | 62 456 | | | | |
| Саратовская область | 2 760 | 3 362 | 1 244 | 7 366 | 59 104 | 74 360 | 26 665 | 160 129 | 3 581 | 3 613 | 1 101 | 8 295 | 24 081 | 34 906 | 9 896 | 68 883 | | | | |
| Ульяновская область | 1 321 | 1 661 | 637 | 3 619 | 30 460 | 40 268 | 14 851 | 85 579 | 1 634 | 1 704 | 454 | 3 792 | 11 685 | 16 877 | 5 218 | 33 780 | | | | |
| Уральский федеральный округ | 15 045 | 18 056 | 5 646 | 38 747 | 344 099 | 418 983 | 125 269 | 888 351 | 9 625 | 10 079 | 2 790 | 22 494 | 95 570 | 128 027 | 36 072 | 259 669 | | | | |
| Курганская область | 857 | 1 075 | 307 | 2 239 | 18 844 | 24 423 | 6 617 | 49 884 | 2 108 | 2 037 | 434 | 4 579 | 15 167 | 20 548 | 4 980 | 40 695 | | | | |
| Свердловская область | 5 383 | 6 325 | 2 198 | 13 906 | 119 262 | 140 924 | 46 497 | 306 683 | 2 060 | 2 498 | 721 | 5 279 | 25 551 | 31 678 | 8 597 | 65 826 | | | | |
| Тюменская область, в том числе: | 4 813 | 5 922 | 1 736 | 12 471 | 110 346 | 139 762 | 39 239 | 289 347 | 2 747 | 3 086 | 971 | 6 804 | 29 975 | 40 984 | 13 200 | 84 159 | | | | |
| Ханты-Мансийский автономный округ | 2 639 | 3 202 | 913 | 6 754 | 58 620 | 74 216 | 20 497 | 153 333 | 562 | 655 | 223 | 1 440 | 6 067 | 8 288 | 2 550 | 16 905 | | | | |
| Ямало-Ненецкий автономный округ | 952 | 1 234 | 383 | 2 569 | 20 869 | 27 315 | 8 108 | 56 292 | 342 | 378 | 108 | 828 | 5 025 | 5 911 | 1 539 | 12 475 | | | | |
| Челябинская область | 3 992 | 4 734 | 1 405 | 10 131 | 95 647 | 113 874 | 32 916 | 242 437 | 2 710 | 2 458 | 664 | 5 832 | 24 877 | 34 817 | 9 295 | 68 989 | | | | |
| Сибирский федеральный округ | 21 957 | 27 410 | 8 807 | 58 174 | 496 091 | 632 815 | 191 678 | 1 320 584 | 28 593 | 28 111 | 7 705 | 64 409 | 244 133 | 323 466 | 91 934 | 659 533 | | | | |
| Республика Алтай | 103 | 157 | 55 | 315 | 2 344 | 3 553 | 1 162 | 7 059 | 838 | 859 | 222 | 1 919 | 8 637 | 10 046 | 2 452 | 21 135 | | | | |
| Республика Бурятия | 983 | 1 216 | 364 | 2 563 | 23 487 | 29 122 | 8 091 | 60 700 | 1 871 | 1 745 | 580 | 4 196 | 20 773 | 24 929 | 7 799 | 53 501 | | | | |
| Республика Тыва | 393 | 567 | 186 | 1 146 | 9 161 | 13 104 | 3 962 | 26 227 | 678 | 866 | 318 | 1 862 | 9 874 | 14 191 | 4 957 | 29 022 | | | | |
| Республика Хакасия | 616 | 764 | 238 | 1 618 | 14 137 | 18 211 | 5 420 | 37 768 | 804 | 694 | 197 | 1 695 | 7 309 | 9 215 | 2 560 | 19 084 | | | | |
| Алтайский край | 1 909 | 2 331 | 870 | 5 110 | 42 197 | 52 020 | 18 661 | 112 878 | 4 828 | 5 432 | 1 555 | 11 815 | 44 075 | 58 682 | 17 458 | 120 215 | | | | |
| Красноярский край | 3 313 | 4 168 | 1 494 | 8 975 | 77 667 | 99 745 | 32 124 | 209 536 | 3 706 | 3 462 | 983 | 8 151 | 27 846 | 37 533 | 13 200 | 78 579 | | | | |
| Иркутская область, в том числе: | 3 449 | 4 205 | 1 350 | 9 004 | 77 726 | 97 157 | 28 460 | 203 343 | 3 231 | 2 593 | 754 | 6 578 | 24 455 | 31 940 | 8 907 | 65 302 | | | | |
| Усть-Ордынский Бурятский автономный округ | x | x | x | x | x | x | x | x | 918 | 682 | 224 | 1 824 | 7 173 | 9 502 | 3 179 | 19 854 | | | | |
| Кемеровская область | 3 723 | 4 620 | 1 355 | 9 698 | 82 430 | 104 856 | 30 104 | 217 390 | 1 653 | 1 856 | 423 | 3 932 | 15 840 | 21 006 | 4 826 | 41 672 | | | | |
| Новосибирская область | 2 973 | 3 557 | 1 204 | 7 734 | 65 912 | 80 587 | 25 824 | 172 323 | 3 781 | 3 727 | 963 | 8 471 | 25 080 | 34 117 | 9 514 | 68 711 | | | | |
| Омская область | 1 974 | 2 788 | 739 | 5 501 | 44 577 | 64 849 | 16 945 | 126 371 | 3 708 | 3 434 | 762 | 7 904 | 25 582 | 37 907 | 8 519 | 72 008 | | | | |
| Томская область | 980 | 1 202 | 424 | 2 606 | 23 460 | 29 415 | 10 398 | 63 273 | 1 266 | 1 395 | 387 | 3 048 | 13 072 | 17 415 | 5 241 | 35 728 | | | | |
| Читинская область, в том числе: | 1 541 | 1 835 | 528 | 3 904 | 32 993 | 40 196 | 10 527 | 83 716 | 2 229 | 2 048 | 561 | 4 838 | 21 590 | 26 485 | 6 501 | 54 576 | | | | |
| Агинский Бурятский автономный округ | 92 | 132 | 44 | 268 | 1 889 | 2 579 | 773 | 5 241 | 188 | 219 | 86 | 493 | 2 429 | 3 424 | 1 122 | 6 975 | | | | |
| Дальневосточный федеральный округ | 7 497 | 9 436 | 3 334 | 20 267 | 171 307 | 220 579 | 74 369 | 466 255 | 6 877 | 8 004 | 2 531 | 17 412 | 72 075 | 99 016 | 31 909 | 203 000 | | | | |

| Наименование | Городские поселения | | | | | | | | | | Сельская местность | | | | | |
|------------------------------|---------------------|------------|------------------|------------|---------------|-------------------------------|------------------|------------|---------------|------------|--------------------|------------|---------------|-------------------------------|------------------|------------|
| | Число классов (ед) | | | | | Численность обучающихся (чел) | | | | | Число классов (ед) | | | Численность обучающихся (чел) | | |
| | 1-3(4) классы | 5-9 классы | 10-11(12) классы | все классы | 1-3(4) классы | 5-9 классы | 10-11(12) классы | все классы | 1-3(4) классы | 5-9 классы | 10-11(12) классы | все классы | 1-3(4) классы | 5-9 классы | 10-11(12) классы | все классы |
| Республика Саха (Якутия) | 1 298 | 1 667 | 695 | 3 660 | 28 384 | 35 774 | 14 109 | 78 267 | 2 106 | 2 544 | 948 | 5 598 | 21 610 | 31 025 | 12 374 | 65 009 |
| Приморский край | 2 093 | 2 648 | 968 | 5 709 | 49 011 | 64 919 | 22 621 | 136 551 | 1 504 | 1 820 | 511 | 3 835 | 18 534 | 25 938 | 7 558 | 52 030 |
| Хабаровский край | 1 457 | 1 911 | 601 | 3 969 | 34 965 | 47 190 | 14 503 | 96 658 | 904 | 1 039 | 271 | 2 214 | 8 834 | 12 213 | 3 305 | 24 352 |
| Амурская область | 963 | 1 252 | 367 | 2 582 | 21 863 | 29 266 | 7 867 | 58 996 | 1 315 | 1 485 | 491 | 3 291 | 12 757 | 16 500 | 5 237 | 34 494 |
| Камчатская область | 471 | 533 | 173 | 1 177 | 10 063 | 11 459 | 3 769 | 25 291 | 276 | 329 | 102 | 707 | 3 018 | 3 964 | 1 028 | 8 010 |
| Магаданская область | 293 | 324 | 142 | 759 | 5 811 | 6 296 | 2 826 | 14 933 | 48 | 36 | 10 | 94 | 245 | 300 | 98 | 643 |
| Сахалинская область | 648 | 762 | 262 | 1 672 | 15 287 | 18 037 | 5 941 | 39 265 | 366 | 397 | 128 | 891 | 3 679 | 4 602 | 1 378 | 9 659 |
| Еврейская автономная область | 198 | 257 | 88 | 543 | 4 362 | 5 975 | 1 916 | 12 253 | 234 | 221 | 50 | 505 | 2 192 | 3 016 | 670 | 5 878 |
| Чукотский автономный округ | 76 | 82 | 38 | 196 | 1 561 | 1 663 | 817 | 4 041 | 124 | 133 | 20 | 277 | 1 206 | 1 458 | 261 | 2 925 |

2.2.1.18 КОНТИНГЕНТ УЧАЩИХСЯ, ОКОНЧИВШИХ 9, 11(12) КЛАССЫ В ДНЕВНЫХ ГОСУДАРСТВЕННЫХ (МУНИЦИПАЛЬНЫХ) ОБЩЕОБРАЗОВАТЕЛЬНЫХ УЧРЕЖДЕНИЯХ

(включая дневные государственные (муниципальные) общеобразовательные учреждения - интернаты;
без образовательных учреждений и классов для детей с отклонениями в развитии)

Код по ОКЕИ: человек - 792

| Наименование | Городские поселения и сельская местность | | | | в том числе в сельской местности | | | |
|--|--|-----------|-----------|-----------|----------------------------------|---------|---------|---------|
| | 2004/05 | 2005/06 | 2006/07 | 2007/08 | 2004/05 | 2005/06 | 2006/07 | 2007/08 |
| Численность обучающихся, окончивших 9 класс | 2 150 334 | 1 864 236 | 1 594 297 | 1 409 280 | 600 983 | 556 465 | 488 447 | 445 792 |
| из них: выдержавших экзамены экстерном за курс основной школы и получивших аттестат об основном общем образовании | 2 955 | 3 203 | 4 004 | 3 939 | 778 | 740 | 1 341 | 964 |
| Численность обучающихся, окончивших 11 класс* | 1 381 666 | 1 305 966 | 1 209 965 | 1 102 087 | 377 291 | 355 781 | 334 603 | 307 357 |
| Численность обучающихся, окончивших 12 класс | 3 919 | 1 071 | 471 | 160 | 1 308 | 48 | 42 | 26 |
| Из численности обучающихся, получивших аттестат о среднем (полном) образовании, награждены: золотой медалью | 24 475 | 23 232 | 23 386 | 22 684 | 3 982 | 4 012 | 4 013 | 3 898 |
| серебряной медалью | 62 416 | 57 332 | 54 128 | 51 293 | 15 056 | 13 709 | 13 066 | 12 239 |
| Численность обучающихся, выдержавших экзамены экстерном за курс средней школы и получивших аттестат о среднем (полном) образовании | 13 187 | 14 796 | 14 277 | 11 589 | 3 352 | 3 862 | 3 753 | 2 392 |
| Численность обучающихся, получивших образование в форме экстерната по всем классам (кроме 9, 11, 12) | 3 365 | 2 823 | 3 428 | 3 570 | 372 | 493 | 760 | 685 |
| Численность обучающихся выпускного класса, не получивших аттестат о среднем (полном) образовании | 2 433 | 1 952 | 1 838 | 1 598 | 586 | 470 | 404 | 463 |

* Не включая обучающихся, переведенных в 12 класс.

**2.2.1.19 КОНТИНГЕНТ УЧАЩИХСЯ, ОКОНЧИВШИХ 9, 11(12)
КЛАССЫ В ДНЕВНЫХ ГОСУДАРСТВЕННЫХ (МУНИЦИПАЛЬНЫХ)
ОБЩЕОБРАЗОВАТЕЛЬНЫХ УЧРЕЖДЕНИЯХ - ИНТЕРНАТАХ**

*(без образовательных учреждений и классов для
детей с отклонениями в развитии)*

Код по ОКЕИ: человек - 792

| Наименование | Городские поселения и сельская местность | | | | в том числе в сельской местности | | | |
|--|--|---------|---------|---------|----------------------------------|---------|---------|---------|
| | 2004/05 | 2005/06 | 2006/07 | 2007/08 | 2004/05 | 2005/06 | 2006/07 | 2007/08 |
| Численность обучающихся, окончивших 9 класс | 17 534 | 17 191 | 15 963 | 15 924 | 3 767 | 3 814 | 3 675 | 3 916 |
| из них: выдержавших экзамены экстерном за курс основной школы и получивших аттестат об основном общем образовании | 114 | 55 | 41 | 160 | 5 | 4 | 2 | 3 |
| Численность обучающихся, окончивших 11 класс* | 11 510 | 11 160 | 11 092 | 11 413 | 2 553 | 2 520 | 2 397 | 2 600 |
| Численность обучающихся, окончивших 12 класс | 66 | 35 | 46 | 46 | 4 | 0 | 0 | 0 |
| Из численности обучающихся, получивших аттестат о среднем (полном) образовании, награждены: золотой медалью | 232 | 191 | 180 | 184 | 26 | 15 | 18 | 31 |
| серебряной медалью | 560 | 686 | 534 | 555 | 81 | 76 | 64 | 54 |
| Численность обучающихся, выдержавших экзамены экстерном за курс средней школы и получивших аттестат о среднем (полном) образовании | 6 | 49 | 10 | 85 | 4 | 10 | 5 | 1 |
| Численность обучающихся, получивших образование в форме экстерната по всем классам (кроме 9, 11, 12) | 51 | 56 | 21 | 50 | 5 | 7 | 3 | 8 |
| Численность обучающихся выпускного класса, не получивших аттестат о среднем (полном) образовании | 25 | 28 | 25 | 18 | 8 | 4 | 10 | 6 |

* Не включая обучающихся, переведенных в 12 класс.

**2.2.1.20 КОНТИНГЕНТ УЧАЩИХСЯ, ВЫБЫВШИХ В ТЕЧЕНИЕ УЧЕБНОГО
ГОДА И ЛЕТНЕГО ПЕРИОДА ИЗ ДНЕВНЫХ ГОСУДАРСТВЕННЫХ (МУНИ-
ЦИПАЛЬНЫХ) ОБЩЕОБРАЗОВАТЕЛЬНЫХ УЧРЕЖДЕНИЙ**

*(без образовательных учреждений для детей
с отклонениями в развитии;
не считая окончивших 9 и 11 (12) классы)*

Код по ОКЕИ: человек - 792

| Наименование | 1-4 классы | | 5-9 классы | | 10-11(12) классы | | Всего | |
|-----------------------|----------------|----------------|----------------|----------------|------------------|----------------|------------------|------------------|
| | 2006/07 | 2007/08 | 2006/07 | 2007/08 | 2006/07 | 2007/08 | 2006/07 | 2007/08 |
| Выбыло - всего | 372 735 | 365 021 | 530 072 | 513 110 | 176 044 | 153 802 | 1 078 851 | 1 031 933 |

| Наименование | 1-4 классы | | 5-9 классы | | 10-11(12) классы | | Всего | |
|--|------------|---------|------------|---------|------------------|---------|---------|---------|
| | 2006/07 | 2007/08 | 2006/07 | 2007/08 | 2006/07 | 2007/08 | 2006/07 | 2007/08 |
| в том числе: в другие дневные общеобразовательные учреждения | 348 048 | 341 762 | 477 075 | 441 746 | 85 891 | 76 622 | 881 014 | 860 130 |
| в учреждения и классы для детей с ограниченными возможностями здоровья | 13 285 | 12 960 | 3 867 | 4 145 | 53 | 100 | 17 205 | 17 205 |
| в вечерние (сменные) общеобразовательные учреждения | 209 | 115 | 26 983 | 23 659 | 18 906 | 16 884 | 46 098 | 40 658 |
| в учреждения среднего профессионального образования (дневное обучение) | 0 | 0 | 12 905 | 10 966 | 30 092 | 27 109 | 42 997 | 38 075 |
| в учреждения начального профессионального образования | 36 | 29 | 15 728 | 12 573 | 17 945 | 15 241 | 33 709 | 27 843 |
| в том числе в группах, не осуществляющих общеобразовательную подготовку | 23 | 7 | 1 030 | 732 | 528 | 270 | 1 581 | 1 009 |
| на различные курсы | 0 | 0 | 485 | 380 | 3 391 | 2 529 | 3 876 | 2 909 |
| исключено за недостойное поведение | 7 | 3 | 236 | 167 | 98 | 74 | 341 | 244 |
| длительная болезнь | 693 | 549 | 475 | 417 | 459 | 426 | 1 627 | 1 392 |
| в специальные учебно- воспитательные учреждения и воспитательно-трудовые колонии | 543 | 507 | 3 109 | 2 929 | 212 | 213 | 3 864 | 3 649 |
| поступили на работу и не продолжают обучение | 69 | 48 | 3 608 | 2 663 | 9 153 | 6 597 | 12 830 | 9 308 |
| не работают и не учатся | 131 | 78 | 1 778 | 1 075 | 2 821 | 1 944 | 4 730 | 3 097 |
| отчислено по неуспеваемости * | 50 | 42 | 922 | 569 | 860 | 609 | 1 832 | 1 220 |
| другие причины | 9 664 | 8928 | 12 901 | 11 821 | 6 163 | 5 454 | 28 728 | 26 203 |

* Показаны дети не моложе 14 лет.

2.2.1.21 РЕГИОНАЛЬНОЕ РАСПРЕДЕЛЕНИЕ ВЫБЫВШИХ ИЗ ОБЩЕОБРАЗОВАТЕЛЬНОГО УЧРЕЖДЕНИЯ

*(без образовательных учреждений для детей
с отклонениями в развитии;
не считая окончивших 9 и 11 (12) классы)*

Коды по ОКЕИ: человек – 792

| Наименование | Всего выбыло | в том числе: | | |
|--------------------------------------|------------------|----------------|----------------|----------------------|
| | | из 1-4 классов | из 5-9 классов | из 10-11(12) классов |
| Российская Федерация | 1 031 933 | 365 021 | 513 110 | 153 802 |
| Центральный федеральный округ | 214 892 | 76 068 | 110 863 | 27 961 |
| Белгородская область | 7 830 | 2 996 | 3 795 | 1 039 |
| Брянская область | 6 801 | 2 104 | 3 690 | 1 007 |
| Владимирская область | 6 384 | 2 466 | 3 116 | 802 |

**2.2 Сеть общеобразовательных учреждений
в системе образования**

| Наименование | Всего выбыло | в том числе: | | |
|--|-----------------|----------------|----------------|----------------------|
| | | из 1-4 классов | из 5-9 классов | из 10-11(12) классов |
| Воронежская область | 15 357 | 5 037 | 8 132 | 2 188 |
| Ивановская область | 6 218 | 2 314 | 3 136 | 768 |
| Калужская область | 5 434 | 1 881 | 2 761 | 792 |
| Костромская область | 3 340 | 1 335 | 1 655 | 350 |
| Курская область | 5 633 | 1 918 | 2 812 | 903 |
| Липецкая область | 5 735 | 2 099 | 2 887 | 749 |
| Московская область | 39 554 | 14 087 | 20 734 | 4 733 |
| Орловская область | 4 165 | 1 651 | 2 020 | 494 |
| Рязанская область | 5 515 | 1 974 | 2 911 | 630 |
| Смоленская область | 6 167 | 2 201 | 3 270 | 696 |
| Тамбовская область | 7 217 | 2 713 | 3 543 | 961 |
| Тверская область | 8 936 | 3 403 | 4 599 | 934 |
| Тульская область | 9 140 | 3 173 | 4 846 | 1 121 |
| Ярославская область | 7 135 | 2 284 | 4 019 | 832 |
| г. Москва | 64 331 | 22 432 | 32 937 | 8 962 |
| Северо-Западный федеральный округ | 87 877 | 31 365 | 44 700 | 11 812 |
| Республика Карелия | 6 940 | 1 170 | 5 055 | 715 |
| Республика Коми | 8 005 | 2 765 | 4 147 | 1 093 |
| Архангельская область, в том числе: | 7 457 | 2 818 | 3 732 | 907 |
| Ненецкий автономный округ | 327 | 125 | 136 | 66 |
| Вологодская область | 6 691 | 2 449 | 3 361 | 881 |
| Калининградская область | 6 512 | 2 161 | 3 517 | 834 |
| Ленинградская область | 8 380 | 3 042 | 4 222 | 1 116 |
| Мурманская область | 6 752 | 2 678 | 3 057 | 1 017 |
| Новгородская область | 4 034 | 1 530 | 2 048 | 456 |
| Псковская область | 4 414 | 1 528 | 2 262 | 624 |
| г. Санкт-Петербург | 28 692 | 11 224 | 13 299 | 4 169 |
| Южный федеральный округ | 203 546 | 68 049 | 94 333 | 41 164 |
| Республика Адыгея (Адыгея) | 3 690 | 1 485 | 1 778 | 427 |
| Республика Дагестан | 35 931 | 8 740 | 13 219 | 13 972 |
| Республика Ингушетия | 6 066 | 2 167 | 2 767 | 1 132 |
| Кабардино-Балкарская Республика | 7 333 | 2 382 | 3 182 | 1 769 |
| Республика Калмыкия | 3 751 | 1 378 | 1 853 | 520 |
| Карачаево-Черкесская Республика | 3 889 | 1 206 | 1 831 | 852 |
| Республика Северная Осетия- Алания | 6 725 | 1 922 | 3 343 | 1 460 |
| Чеченская Республика | 20 692 | 6 946 | 9 360 | 4 386 |
| Краснодарский край | 37 748 | 13 385 | 18 336 | 6 027 |
| Ставропольский край | 22 174 | 8 692 | 10 703 | 2 779 |
| Астраханская область | 7 830 | 2 734 | 3 911 | 1 185 |
| Волгоградская область | 17 878 | 6 702 | 8 716 | 2 460 |
| Ростовская область | 29 839 | 10 310 | 15 334 | 4 195 |
| Приволжский федеральный округ | 181 680 | 65 988 | 91 323 | 24 369 |
| Республика Башкортостан | 31 138 | 10 074 | 17 079 | 3 985 |
| Республика Марий Эл | 5 022 | 1 632 | 2 646 | 744 |
| Республика Мордовия | 4 325 | 1 544 | 2 143 | 638 |
| Республика Татарстан (Татарстан) | 9 129 | 3 111 | 4 245 | 1 773 |
| Удмуртская Республика | 8 780 | 3 554 | 3 720 | 1 506 |
| Чувашская Республика - Чаваш республики | 9 244 | 3 105 | 4 302 | 1 837 |
| Кировская область | 6 960 | 2 585 | 3 421 | 954 |
| Нижегородская область | 16 627 | 6 761 | 8 020 | 1 846 |
| Оренбургская область | 17 347 | 6 265 | 8 795 | 2 287 |
| Пензенская область | 6 440 | 2 498 | 3 058 | 884 |

| Наименование | Всего выбыло | в том числе: | | |
|--|-----------------|----------------|----------------|----------------------|
| | | из 1-4 классов | из 5-9 классов | из 10-11(12) классов |
| Пермский край | 20 073 | 7 945 | 9 888 | 2 240 |
| Самарская область | 21 758 | 7 524 | 11 870 | 2 364 |
| Саратовская область | 17 306 | 6 329 | 8 487 | 2 490 |
| Ульяновская область | 7 531 | 3 061 | 3 649 | 821 |
| Уральский федеральный округ | 92 332 | 35 418 | 45 377 | 11 537 |
| Курганская область | 7 581 | 2 579 | 4 002 | 1 000 |
| Свердловская область | 25 418 | 9 808 | 12 162 | 3 448 |
| Тюменская область, в том числе: | 34 930 | 13 832 | 17 159 | 3 939 |
| Ханты-Мансийский автономный округ | 16 759 | 6 022 | 8 818 | 1 919 |
| Ямало-Ненецкий автономный округ | 6 737 | 2 569 | 3 346 | 822 |
| Челябинская область | 24 403 | 9 199 | 12 054 | 3 150 |
| Сибирский федеральный округ | 184 979 | 64 767 | 94 038 | 26 174 |
| Республика Алтай | 3 541 | 1 016 | 1 706 | 819 |
| Республика Бурятия | 15 976 | 4 394 | 9 166 | 2 416 |
| Республика Тыва | 8 138 | 1 894 | 3 587 | 2 657 |
| Республика Хакасия | 5 418 | 1 943 | 2 713 | 762 |
| Алтайский край | 17 972 | 6 832 | 8 972 | 2 168 |
| Красноярский край | 27 808 | 9 675 | 14 292 | 3 841 |
| Иркутская область, в том числе: | 23 605 | 9 237 | 11 699 | 2 669 |
| Усть-Ордынский Бурятский автономный округ | 1 613 | 629 | 706 | 278 |
| Кемеровская область | 22 543 | 7 831 | 11 707 | 3 005 |
| Новосибирская область | 20 502 | 7 540 | 10 068 | 2 894 |
| Омская область | 17 523 | 6 645 | 9 158 | 1 720 |
| Томская область | 8 517 | 2 872 | 4 557 | 1 088 |
| Читинская область, в том числе: | 13 436 | 4 888 | 6 413 | 2 135 |
| Агинский Бурятский автономный округ | 1 216 | 363 | 593 | 260 |
| Дальневосточный федеральный округ | 66 627 | 23 366 | 32 476 | 10 785 |
| Республика Саха (Якутия) | 14 411 | 4 441 | 7 181 | 2 789 |
| Приморский край | 18 261 | 6 687 | 8 921 | 2 653 |
| Хабаровский край | 13 310 | 4 855 | 6 524 | 1 931 |
| Амурская область | 7 538 | 2 802 | 3 518 | 1 218 |
| Камчатская область | 3 211 | 1 240 | 1 509 | 462 |
| Магаданская область | 1 974 | 641 | 968 | 365 |
| Сахалинская область | 5 410 | 1 836 | 2 673 | 901 |
| Еврейская автономная область | 1 816 | 621 | 898 | 297 |
| Чукотский автономный округ | 696 | 243 | 284 | 169 |

2.2.1.22 РЕГИОНАЛЬНОЕ РАСПРЕДЕЛЕНИЕ ПЕДАГОГИЧЕСКИХ РАБОТНИКОВ В ДНЕВНЫХ ГОСУДАРСТВЕННЫХ (МУНИЦИПАЛЬНЫХ) ОБЩЕОБРАЗОВАТЕЛЬНЫХ УЧРЕЖДЕНИЯХ (с образовательных учреждений для детей с отклонениями в развитии)

Код по ОКЕИ: человек - 792

| Наименование | Итого | в том числе в филиалах | Городские поселения | | Сельская местность | | | |
|--|------------------|------------------------|--|-----------------------|--------------------|--|-----------------------|--------------|
| | | | Всего учителей (включая совместителей) | в том числе: | | Всего учителей (включая совместителей) | в том числе: | |
| | | | | в школах - интернатах | в филиалах | | в школах - интернатах | в филиалах |
| Российская Федерация | 1 408 578 | 9 646 | 797 484 | 12 547 | 876 | 611 094 | 4 579 | 8 770 |
| Центральный федеральный округ | 328 029 | 965 | 2 19 499 | 2 864 | 68 | 108 530 | 608 | 897 |
| Белгородская область | 14 424 | 13 | 7 326 | 84 | 13 | 7 098 | 0 | 0 |
| Брянская область | 16 371 | 0 | 8 169 | 118 | 0 | 8 202 | 0 | 0 |
| Владимирская область | 12 166 | 11 | 8 061 | 102 | 0 | 4 105 | 36 | 11 |
| Воронежская область | 22 961 | 172 | 10 897 | 305 | 39 | 12 064 | 30 | 133 |
| Ивановская область | 8 629 | 7 | 6 247 | 85 | 0 | 2 382 | 0 | 7 |
| Калужская область | 10 022 | 3 | 5 818 | 64 | 0 | 4 204 | 41 | 3 |
| Костромская область | 7 714 | 0 | 3 977 | 39 | 0 | 3 737 | 0 | 0 |
| Курская область | 15 711 | 16 | 6 885 | 149 | 0 | 8 826 | 158 | 16 |
| Липецкая область | 14 587 | 145 | 6 531 | 103 | 0 | 8 056 | 22 | 145 |
| Московская область | 50 323 | 0 | 38 000 | 166 | 0 | 12 323 | 36 | 0 |
| Орловская область | 10 446 | 0 | 4 700 | 46 | 0 | 5 746 | 34 | 0 |
| Рязанская область | 12 509 | 0 | 7 032 | 250 | 0 | 5 477 | 49 | 0 |
| Смоленская область | 11 496 | 47 | 6 100 | 109 | 0 | 5 396 | 77 | 47 |
| Тамбовская область | 12 739 | 462 | 5 259 | 223 | 16 | 7 480 | 21 | 446 |
| Тверская область | 13 098 | 63 | 7 906 | 73 | 0 | 5 192 | 90 | 63 |
| Тульская область | 14 000 | 0 | 9 384 | 120 | 0 | 4 616 | 14 | 0 |
| Ярославская область | 11 178 | 26 | 7 552 | 84 | 0 | 3 626 | 0 | 26 |
| г. Москва | 69 655 | 0 | 69 655 | 744 | 0 | x | x | x |
| Северо-Западный федеральный округ | 115 590 | 1 218 | 85 098 | 1 207 | 72 | 30 492 | 60 | 1 146 |
| Республика Карелия | 7 373 | 37 | 4 588 | 32 | 22 | 2 785 | 0 | 15 |
| Республика Коми | 10 753 | 10 | 6 606 | 177 | 0 | 4 147 | 15 | 10 |
| Архангельская область, в том числе: | 12 921 | 623 | 7 620 | 113 | 35 | 5 301 | 0 | 588 |
| Ненецкий автономный округ | 695 | 0 | 357 | 37 | 0 | 338 | 0 | 0 |
| Вологодская область | 12 762 | 86 | 6 592 | 121 | 15 | 6 170 | 0 | 71 |

| Наименование | Итого | в том числе в филиалах | Городские поселения | | | | Сельская местность | | | |
|---|----------------|------------------------|--|-----------------------|------------|--|-----------------------|--------------|--|--|
| | | | Всего учителей (включая совместителей) | в том числе: | | Всего учителей (включая совместителей) | в том числе: | | | |
| | | | | в школах - интернатах | в филиалах | | в школах - интернатах | в филиалах | | |
| Калининградская область | 7 587 | 211 | 5 478 | 162 | 0 | 2 109 | 0 | 211 | | |
| Ленинградская область | 11 875 | 0 | 7 868 | 85 | 0 | 4 007 | 31 | 0 | | |
| Мурманская область | 7 149 | 8 | 6 337 | 18 | 0 | 812 | 14 | 8 | | |
| Новгородская область | 6 161 | 22 | 3 762 | 26 | 0 | 2 399 | 0 | 22 | | |
| Псковская область | 7 179 | 221 | 4 417 | 174 | 0 | 2 762 | 0 | 221 | | |
| г. Санкт-Петербург | 31 830 | 0 | 31 830 | 299 | 0 | x | x | x | | |
| Южный федеральный округ | 240 142 | 980 | 100 231 | 1 889 | 108 | 139 911 | 625 | 872 | | |
| Республика Адыгея (Адыгея) | 4 829 | 12 | 1 845 | 0 | 0 | 2 984 | 18 | 12 | | |
| Республика Дагестан | 51 165 | 56 | 13 366 | 523 | 0 | 37 799 | 192 | 56 | | |
| Республика Ингушетия | 5 397 | 0 | 2 164 | 74 | 0 | 3 233 | 0 | 0 | | |
| Кабардино-Балкарская Республика | 11 714 | 0 | 5 019 | 129 | 0 | 6 695 | 57 | 0 | | |
| Республика Калмыкия | 5 066 | 40 | 1 614 | 0 | 4 | 3 452 | 58 | 36 | | |
| Карачаево-Черкесская Республика | 6 061 | 0 | 2 074 | 27 | 0 | 3 987 | 0 | 0 | | |
| Республика Северная Осетия-Алания | 8 478 | 94 | 4 752 | 229 | 0 | 3 726 | 66 | 94 | | |
| Чеченская Республика | 15 467 | 0 | 4 366 | 3 | 0 | 11 101 | 0 | 0 | | |
| Краснодарский край | 39 612 | 0 | 16 771 | 194 | 0 | 22 841 | 115 | 0 | | |
| Ставропольский край | 23 515 | 131 | 10 772 | 0 | 2 | 12 743 | 25 | 129 | | |
| Астраханская область | 10 317 | 44 | 5 418 | 86 | 0 | 4 899 | 0 | 44 | | |
| Волгоградская область | 23 355 | 0 | 14 060 | 205 | 0 | 9 295 | 43 | 0 | | |
| Ростовская область | 35 166 | 603 | 18 010 | 419 | 102 | 17 156 | 51 | 501 | | |
| Приволжский федеральный округ | 326 911 | 3 565 | 164 009 | 2 739 | 73 | 162 902 | 598 | 3 492 | | |
| Республика Башкортостан | 58 658 | 919 | 21 807 | 893 | 0 | 36 851 | 218 | 919 | | |
| Республика Марий Эл | 8 233 | 39 | 3 946 | 162 | 0 | 4 287 | 51 | 39 | | |
| Республика Мордовия | 10 084 | 40 | 3 871 | 89 | 5 | 6 213 | 80 | 35 | | |
| Республика Татарстан (Татарстан) | 44 643 | 186 | 23 535 | 393 | 0 | 21 108 | 57 | 186 | | |
| Удмуртская Республика | 18 297 | 95 | 9 185 | 118 | 0 | 9 112 | 53 | 95 | | |
| Чувашская Республика - Чаваш республики | 13 012 | 145 | 5 535 | 144 | 0 | 7 477 | 7 | 145 | | |
| Кировская область | 14 741 | 409 | 8 332 | 75 | 23 | 6 409 | 81 | 386 | | |
| Нижегородская область | 31 033 | 125 | 20 028 | 143 | 2 | 11 005 | 32 | 123 | | |

| Наименование | Итого | в том числе в филиалах | Городские поселения | | | | Сельская местность | | | |
|---|----------------|------------------------|--|-----------------------|------------|--|-----------------------|--------------|--------------|--|
| | | | Всего учителей (включая совместителей) | в том числе: | | Всего учителей (включая совместителей) | в том числе: | | | |
| | | | | в школах - интернатах | в филиалах | | в школах - интернатах | в филиалах | | |
| Оренбургская область | 24 986 | 418 | 8 737 | 125 | 2 | 16 249 | 0 | 0 | 416 | |
| Пензенская область | 15 745 | 56 | 7 978 | 81 | 0 | 7 767 | 0 | 0 | 56 | |
| Пермский край | 25 655 | 199 | 14 668 | 69 | 0 | 10 987 | 7 | 7 | 199 | |
| Самарская область | 23 425 | 792 | 15 770 | 229 | 2 | 7 655 | 12 | 12 | 790 | |
| Саратовская область | 25 594 | 101 | 13 356 | 191 | 37 | 12 238 | 0 | 0 | 64 | |
| Ульяновская область | 12 805 | 41 | 7 261 | 27 | 2 | 5 544 | 0 | 0 | 39 | |
| Уральский федеральный округ | 112 006 | 1 521 | 76 448 | 807 | 539 | 35 558 | 1 063 | 1 063 | 982 | |
| Курганская область | 11 092 | 266 | 4 275 | 55 | 0 | 6 817 | 29 | 29 | 266 | |
| Свердловская область | 38 964 | 592 | 29 240 | 434 | 387 | 9 724 | 88 | 88 | 205 | |
| Тюменская область, в том числе: | 32 603 | 363 | 22 490 | 164 | 59 | 10 113 | 946 | 946 | 304 | |
| Ханты-Мансийский автономный округ | 15 809 | 0 | 13 030 | 41 | 0 | 2 779 | 165 | 165 | 0 | |
| Ямало-Ненецкий автономный округ | 6 645 | 0 | 5 064 | 115 | 0 | 1 581 | 761 | 761 | 0 | |
| Челябинская область | 29 347 | 300 | 20 443 | 154 | 93 | 8 904 | 0 | 0 | 207 | |
| Сибирский федеральный округ | 216 523 | 1 382 | 113 900 | 2 502 | 16 | 102 623 | 1 069 | 1 069 | 1 366 | |
| Республика Алтай | 4 329 | 29 | 675 | 39 | 0 | 3 654 | 0 | 0 | 29 | |
| Республика Бурятия | 11 924 | 39 | 4 497 | 138 | 0 | 7 427 | 239 | 239 | 39 | |
| Республика Тыва | 6 149 | 0 | 2 117 | 135 | 0 | 4 032 | 37 | 37 | 0 | |
| Республика Хакасия | 6 287 | 14 | 3 373 | 61 | 0 | 2 914 | 416 | 416 | 14 | |
| Алтайский край | 28 965 | 134 | 9 817 | 76 | 0 | 19 148 | 24 | 24 | 134 | |
| Красноярский край | 28 905 | 277 | 17 031 | 424 | 4 | 11 874 | 147 | 147 | 273 | |
| Иркутская область, в том числе: | 29 739 | 0 | 19 394 | 307 | 0 | 10 345 | 0 | 0 | 0 | |
| Усть-Ордынский Бурятский автономный округ | 2 994 | 0 | x | x | x | 2 994 | 0 | 0 | 0 | |
| Кемеровская область | 26 767 | 0 | 19 874 | 506 | 0 | 6 893 | 78 | 78 | 0 | |
| Новосибирская область | 26 774 | 276 | 14 544 | 428 | 2 | 12 230 | 0 | 0 | 274 | |
| Омская область | 21 752 | 425 | 10 306 | 95 | 0 | 11 446 | 98 | 98 | 425 | |
| Томская область | 10 304 | 28 | 5 312 | 102 | 0 | 4 992 | 0 | 0 | 28 | |
| Читинская область, в том числе: | 14 628 | 160 | 6 960 | 191 | 10 | 7 668 | 30 | 30 | 150 | |

| Наименование | Итого | в том числе в филиалах | Городские поселения | | | | Сельская местность | |
|--|---------------|------------------------|--|-----------------------|------------|--|-----------------------|------------|
| | | | Всего учителей (включая совместителей) | в том числе: | | Всего учителей (включая совместителей) | в том числе: | |
| | | | | в школах - интернатах | в филиалах | | в школах - интернатах | в филиалах |
| Агинский Бурятский автономный округ | 1 535 | 0 | 503 | 0 | 0 | 1 032 | 0 | 0 |
| Дальневосточный федеральный округ | 69 377 | 15 | 38 299 | 539 | 0 | 31 078 | 556 | 15 |
| Республика Саха (Якутия) | 20 017 | 15 | 7 643 | 65 | 0 | 12 374 | 93 | 15 |
| Приморский край | 16 087 | 0 | 10 140 | 196 | 0 | 5 947 | 30 | 0 |
| Хабаровский край | 11 082 | 0 | 7 588 | 54 | 0 | 3 494 | 34 | 0 |
| Амурская область | 10 068 | 0 | 4 786 | 87 | 0 | 5 282 | 57 | 0 |
| Камчатская область | 3 308 | 0 | 2 163 | 42 | 0 | 1 145 | 8 | 0 |
| Магаданская область | 1 523 | 0 | 1 433 | 65 | 0 | 90 | 0 | 0 |
| Сахалинская область | 4 517 | 0 | 3 143 | 0 | 0 | 1 374 | 29 | 0 |
| Еврейская автономная область | 1 803 | 0 | 1 001 | 0 | 0 | 802 | 8 | 0 |
| Чукотский автономный округ | 972 | 0 | 402 | 30 | 0 | 570 | 297 | 0 |

2.2.1.23 КОНТИНГЕНТ ПЕДАГОГИЧЕСКИХ РАБОТНИКОВ В ДНЕВНЫХ ГОСУДАРСТВЕННЫХ (МУНИЦИПАЛЬНЫХ) ОБЩЕОБРАЗОВАТЕЛЬНЫХ УЧРЕЖДЕНИЯХ НА 1 ОКТЯБРЯ 2007 ГОДА

Код по ОКЕИ: человек - 792

| Наименование | Городские поселения и сельская местность | | | | | | В том числе в сельской местности | | | | | |
|---|--|-------------------|---|-----------------|------------------------------|---|------------------------------------|-------------------|---|-----------------|------------------------------|---|
| | Учителей (без руководителей школ) | | Музыки и пения, изобразительного искусства, черчения, физической культуры, трудового обучения | Директоров школ | Заместителей директоров школ | Общая численность педагогических работников | Учителей (без руководителей школ) | | Музыки и пения, изобразительного искусства, черчения, физической культуры, трудового обучения | Директоров школ | Заместителей директоров школ | Общая численность педагогических работников |
| | 1-3 (4) и подготовительных классов | 5-11 (12) классов | | | | | 1-3 (4) и подготовительных классов | 5-11 (12) классов | | | | |
| Численность педагогических работников)* | 280 239 | 650 021 | 184 139 | 49 092 | 100 578 | 1 264 069 | 128 218 | 281 086 | 85 279 | 31 209 | 42 034 | 567 826 |
| в том числе пенсионного возраста | 36 051 | 129 883 | 23 984 | 10 409 | 13 577 | 213 904 | 14 500 | 47 877 | 7 139 | 5 302 | 4 123 | 78 941 |
| из общей численности работников имеют образование: законченное высшее | 179 295 | 603 552 | 111 530 | 47 816 | 96 084 | 1 038 277 | 67 291 | 248 910 | 43 144 | 30 026 | 39 274 | 428 645 |
| незаконченное высшее | 7 205 | 15 731 | 6 060 | 242 | 1 075 | 30 313 | 3 731 | 9 646 | 3 207 | 220 | 645 | 17 449 |
| среднее специальное | 93 225 | 29 338 | 63 654 | 1 004 | 3 251 | 190 472 | 56 800 | 21 422 | 36 767 | 938 | 2 061 | 117 988 |
| из них среднее педагогическое | 91 310 | 25 205 | 46 277 | 934 | 2 552 | 166 278 | 55 562 | 18 612 | 27 465 | 871 | 1 742 | 104 252 |
| Имеют педагогический стаж от 10 до 20 лет | 102 670 | 184 360 | 61 405 | 11 502 | 35 384 | 395 321 | 44 978 | 75 868 | 28 411 | 7 901 | 14 903 | 172 061 |
| Имеют педагогический стаж свыше 20 лет | 136 966 | 323 566 | 77 561 | 34 540 | 51 417 | 624 050 | 62 890 | 139 834 | 31 400 | 20 917 | 20 788 | 275 829 |
| Из общей численности работников женщин | 276 070 | 584 382 | 111 379 | 35 239 | 92 319 | 1 099 389 | 124 927 | 239 288 | 42 353 | 21 461 | 37 874 | 465 903 |

* Сведения о всех учителях, воспитателях и старших вожатых, имеющих основную работу в дневных общеобразовательных школах, включая санаторно-лесные школы и школы-интернаты общего типа и санаторно-лесного.

2.2.1.24 РЕГИОНАЛЬНОЕ РАСПРЕДЕЛЕНИЕ ПЕДАГОГИЧЕСКИХ РАБОТНИКОВ ДНЕВНЫХ ОБЩЕОБРАЗОВАТЕЛЬНЫХ УЧРЕЖДЕНИЙ В ГОРОДСКИХ ПОСЕЛЕНИЯХ НА 1 ОКТЯБРЯ 2007 ГОДА

Коды по ОКЕИ: человек – 792

| Наименование | Общая численность педагогических работников | В том числе пенсионного возраста | Из общей численности работников женщин | Из общей численности работников имеют образование | | | Из общей численности работников имеют стаж педагогической работы | | | | | |
|--|---|----------------------------------|--|---|----------------------|---------------------|--|---------------|----------------|-----------------|----------------|-----------------------|
| | | | | законченное высшее | незаконченное высшее | среднее специальное | до 2 лет | от 2 до 5 лет | от 5 до 10 лет | от 10 до 20 лет | свыше 20 лет | |
| | | | | | | | | | | | | из них педагогическое |
| Российская Федерация | 696 243 | 134 963 | 633 486 | 609 632 | 12 864 | 72 484 | 62 026 | 23 733 | 33 294 | 67 735 | 223 260 | 348 221 |
| Центральный федеральный округ | 191 883 | 39 198 | 173 829 | 173 492 | 4 011 | 14 197 | 11 765 | 6 640 | 9 788 | 18 177 | 59 779 | 97 499 |
| Белгородская область | 7 108 | 802 | 6 441 | 6 641 | 85 | 382 | 340 | 123 | 273 | 601 | 2 510 | 3 601 |
| Брянская область | 7 100 | 1 279 | 6 290 | 6 457 | 84 | 555 | 494 | 186 | 247 | 666 | 2 380 | 3 621 |
| Владимирская область | 6 926 | 1 466 | 6 357 | 6 479 | 44 | 402 | 337 | 72 | 182 | 410 | 2 213 | 4 049 |
| Воронежская область | 9 925 | 1 503 | 8 785 | 9 277 | 51 | 593 | 497 | 184 | 374 | 893 | 3 224 | 5 250 |
| Ивановская область | 5 185 | 1 031 | 4 754 | 4 770 | 38 | 370 | 310 | 91 | 118 | 335 | 1 534 | 3 107 |
| Калужская область | 5 021 | 1 162 | 4 619 | 4 493 | 45 | 476 | 408 | 123 | 165 | 302 | 1 519 | 2 912 |
| Костромская область | 3 351 | 467 | 3 126 | 2 969 | 37 | 338 | 282 | 82 | 131 | 270 | 1 030 | 1 838 |
| Курская область | 6 571 | 918 | 5 894 | 6 021 | 41 | 503 | 442 | 109 | 292 | 719 | 2 206 | 3 245 |
| Липецкая область | 5 433 | 800 | 4 897 | 5 266 | 36 | 131 | 100 | 153 | 277 | 563 | 1 805 | 2 635 |
| Московская область | 32 538 | 8 454 | 30 234 | 28 638 | 665 | 3 177 | 2 660 | 1 050 | 1 456 | 2 927 | 9 525 | 17 580 |
| Орловская область | 4 019 | 776 | 3 657 | 3 775 | 28 | 212 | 186 | 68 | 107 | 343 | 1 305 | 2 196 |
| Рязанская область | 6 062 | 1 246 | 5 499 | 5 482 | 65 | 506 | 399 | 129 | 169 | 423 | 1 861 | 3 480 |
| Смоленская область | 5 224 | 924 | 4 757 | 4 815 | 51 | 351 | 268 | 103 | 149 | 359 | 1 643 | 2 970 |
| Тамбовская область | 4 648 | 762 | 4 116 | 4 369 | 48 | 227 | 195 | 85 | 131 | 355 | 1 510 | 2 567 |
| Тверская область | 6 770 | 1 439 | 6 204 | 5 557 | 112 | 1 067 | 930 | 102 | 206 | 476 | 2 103 | 3 883 |
| Тульская область | 8 026 | 2 346 | 7 280 | 7 220 | 124 | 669 | 531 | 238 | 291 | 588 | 2 419 | 4 490 |
| Ярославская область | 6 434 | 1 326 | 5 933 | 5 897 | 82 | 443 | 365 | 205 | 203 | 458 | 1 839 | 3 729 |
| г. Москва | 61 542 | 12 497 | 54 986 | 55 366 | 2 375 | 3 795 | 3 021 | 3 537 | 5 017 | 7 489 | 19 153 | 26 346 |
| Северо-Западный федеральный округ | 73 394 | 17 928 | 67 347 | 64 644 | 1 058 | 7 435 | 6 237 | 2 048 | 3 259 | 6 879 | 22 697 | 38 511 |
| Республика Карелия | 3 885 | 1 324 | 3 585 | 3 552 | 36 | 292 | 238 | 121 | 154 | 386 | 1 118 | 2 106 |
| Республика Коми | 5 955 | 1 958 | 5 494 | 5 135 | 72 | 740 | 609 | 168 | 262 | 561 | 1 797 | 3 167 |
| Архангельская область, в том числе: | 7 061 | 2 209 | 6 329 | 5 987 | 112 | 834 | 688 | 186 | 274 | 642 | 2 216 | 3 743 |
| Ненецкий автономный округ | 290 | 75 | 269 | 234 | 10 | 46 | 43 | 14 | 16 | 34 | 72 | 154 |
| Вологодская область | 5 735 | 910 | 5 262 | 5 208 | 56 | 459 | 398 | 152 | 239 | 515 | 1 800 | 3 029 |

2.2 СЕТЬ ОБЩЕОБРАЗОВАТЕЛЬНЫХ УЧРЕЖДЕНИЙ
В СИСТЕМЕ ОБРАЗОВАНИЯ

| Наименование | Общая численность педагогических работников | В том числе пенсионного возраста | Из общей численности работников женщин | Из общей численности работников имеют образование | | | Из общей численности работников имеют стаж педагогической работы | | | | | |
|---|---|----------------------------------|--|---|----------------------|---------------------|--|---------------|----------------|-----------------|---------------|-----------------------|
| | | | | законченное высшее | незаконченное высшее | среднее специальное | до 2 лет | от 2 до 5 лет | от 5 до 10 лет | от 10 до 20 лет | свыше 20 лет | |
| | | | | | | | | | | | | из них педагогическое |
| Калининградская область | 4 697 | 1 270 | 4 367 | 4 119 | 67 | 502 | 403 | 158 | 182 | 432 | 1 350 | 2 575 |
| Ленинградская область | 6 671 | 1 531 | 6 183 | 5 850 | 122 | 693 | 595 | 217 | 240 | 544 | 1 884 | 3 786 |
| Мурманская область | 5 481 | 1 752 | 5 095 | 4 945 | 56 | 469 | 352 | 123 | 204 | 460 | 1 592 | 3 102 |
| Новгородская область | 3 024 | 514 | 2 778 | 2 758 | 29 | 236 | 203 | 68 | 115 | 249 | 948 | 1 644 |
| Псковская область | 3 629 | 566 | 3 314 | 3 230 | 40 | 350 | 269 | 66 | 108 | 237 | 1 153 | 2 065 |
| г. Санкт-Петербург | 27 256 | 5 894 | 24 940 | 23 860 | 468 | 2 860 | 2 482 | 789 | 1 481 | 2 853 | 8 839 | 13 294 |
| Южный федеральный округ | 90 669 | 16 139 | 81 183 | 77 820 | 2 179 | 10 389 | 9 139 | 3 475 | 5 024 | 9 928 | 29 620 | 42 622 |
| Республика Адыгея (Адыгея) | 1 660 | 356 | 1 507 | 1 557 | 21 | 82 | 56 | 32 | 70 | 163 | 547 | 848 |
| Республика Дагестан | 12 449 | 1 614 | 10 316 | 10 206 | 340 | 1 901 | 1 836 | 850 | 1 278 | 2 092 | 3 719 | 4 510 |
| Республика Ингушетия | 2 169 | 266 | 1 781 | 1 506 | 159 | 477 | 315 | 97 | 202 | 359 | 640 | 871 |
| Кабардино-Балкарская Республика | 4 892 | 769 | 4 306 | 3 895 | 106 | 764 | 729 | 196 | 288 | 544 | 1 600 | 2 264 |
| Республика Калмыкия | 1 420 | 237 | 1 254 | 1 270 | 25 | 125 | 107 | 70 | 82 | 150 | 412 | 706 |
| Караево-Черкесская Республика | 2 097 | 305 | 1 907 | 1 920 | 45 | 132 | 106 | 89 | 135 | 256 | 734 | 883 |
| Республика Северная Осетия-Алания | 4 547 | 1 011 | 4 085 | 3 879 | 89 | 561 | 520 | 190 | 269 | 505 | 1 348 | 2 235 |
| Чеченская Республика | 4 185 | 419 | 3 525 | 3 063 | 280 | 825 | 743 | 319 | 284 | 521 | 1 453 | 1 608 |
| Краснодарский край | 15 359 | 3 191 | 14 082 | 13 824 | 231 | 1 254 | 1 053 | 428 | 660 | 1 341 | 5 231 | 7 699 |
| Ставропольский край | 9 179 | 1 759 | 8 479 | 8 128 | 185 | 865 | 774 | 321 | 382 | 868 | 2 970 | 4 638 |
| Астраханская область | 4 576 | 932 | 4 205 | 3 906 | 72 | 592 | 491 | 88 | 175 | 403 | 1 504 | 2 406 |
| Волгоградская область | 12 079 | 2 291 | 11 015 | 10 638 | 209 | 1 219 | 1 028 | 289 | 491 | 1 189 | 3 967 | 6 143 |
| Ростовская область | 16 057 | 2 989 | 14 721 | 14 028 | 417 | 1 592 | 1 381 | 506 | 708 | 1 537 | 5 495 | 7 811 |
| Приволжский федеральный округ | 143 127 | 21 157 | 130 804 | 126 367 | 2 097 | 14 528 | 12 809 | 4 769 | 6 232 | 13 414 | 47 457 | 71 255 |
| Республика Башкортостан | 20 087 | 2 394 | 18 176 | 17 581 | 386 | 2 117 | 1 896 | 951 | 1 309 | 2 368 | 6 560 | 8 899 |
| Республика Марий Эл | 3 424 | 429 | 3 095 | 3 292 | 14 | 117 | 94 | 84 | 89 | 293 | 1 168 | 1 790 |
| Республика Мордовия | 3 578 | 433 | 3 209 | 3 396 | 16 | 165 | 124 | 42 | 97 | 283 | 1 259 | 1 897 |
| Республика Татарстан (Татарстан) | 21 382 | 2 608 | 19 512 | 18 716 | 458 | 2 199 | 2 063 | 755 | 1 170 | 2 504 | 7 437 | 9 516 |
| Удмуртская Республика | 7 176 | 967 | 6 575 | 6 502 | 57 | 613 | 513 | 170 | 275 | 643 | 2 547 | 3 541 |
| Чувашская Республика - Чаваш республики | 4 993 | 623 | 4 466 | 4 762 | 31 | 200 | 190 | 127 | 164 | 435 | 1 705 | 2 562 |
| Кировская область | 7 094 | 1 071 | 6 339 | 6 290 | 80 | 704 | 593 | 149 | 192 | 532 | 2 218 | 4 003 |

| Наименование | Общая численность педагогических работников | В том числе пенсионного возраста | Из общей численности работников женщин | Из общей численности работников имеют образование | | | | Из общей численности работников имеют стаж педагогической работы | | | | | |
|---|---|----------------------------------|--|---|-----------------------|---------------------|-----------------------|--|---------------|----------------|-----------------|---------------|--|
| | | | | закончен-ное высшее | незакончен-ное высшее | среднее специальное | | до 2 лет | от 2 до 5 лет | от 5 до 10 лет | от 10 до 20 лет | свыше 20 лет | |
| | | | | | | всего | из них педагогическое | | | | | | |
| Нижегородская область | 16 168 | 3 048 | 14 829 | 14 603 | 2 15 | 1 337 | 1 107 | 547 | 603 | 1 185 | 5 167 | 8 666 | |
| Оренбургская область | 7 742 | 1 084 | 7 214 | 6 637 | 153 | 950 | 848 | 261 | 380 | 776 | 2 585 | 3 740 | |
| Пензенская область | 6 466 | 868 | 5 794 | 5 798 | 52 | 613 | 514 | 150 | 208 | 523 | 2 279 | 3 306 | |
| Пермский край | 12 700 | 2 275 | 11 840 | 10 394 | 264 | 1 995 | 1 769 | 392 | 475 | 1 031 | 4 094 | 6 708 | |
| Самарская область | 14 340 | 2 541 | 13 389 | 12 359 | 164 | 1 806 | 1 589 | 713 | 649 | 1 323 | 4 389 | 7 266 | |
| Саратовская область | 11 774 | 1 833 | 10 756 | 10 605 | 137 | 1 013 | 854 | 259 | 410 | 1 022 | 3 984 | 6 099 | |
| Ульяновская область | 6 203 | 983 | 5 610 | 5 432 | 70 | 699 | 655 | 169 | 211 | 496 | 2 065 | 3 262 | |
| Уральский федеральный округ | 64 424 | 13 025 | 59 395 | 55 595 | 967 | 7 727 | 6 598 | 2 232 | 2 845 | 5 802 | 21 253 | 32 292 | |
| Курганская область | 3 882 | 602 | 3 528 | 3 299 | 54 | 528 | 486 | 95 | 173 | 406 | 1 306 | 1 902 | |
| Свердловская область | 23 635 | 4 519 | 21 984 | 20 113 | 436 | 2 987 | 2 593 | 920 | 1 064 | 2 087 | 7 574 | 11 990 | |
| Тюменская область, в том числе: | 20 094 | 4 4444 | 18 290 | 17 718 | 154 | 2 217 | 1 850 | 568 | 808 | 1 861 | 6 992 | 9 865 | |
| Ханты-Мансийский автономный округ | 11 510 | 2 819 | 10 485 | 10 272 | 80 | 1 156 | 1 041 | 297 | 491 | 1 065 | 4 113 | 5 544 | |
| Ямало-Ненецкий автономный округ | 4 253 | 1 065 | 3 843 | 3 773 | 38 | 440 | 393 | 95 | 167 | 403 | 1 465 | 2 123 | |
| Челябинская область | 16 813 | 3 460 | 15 593 | 14 465 | 323 | 1 995 | 1 669 | 649 | 800 | 1 448 | 5 381 | 8 535 | |
| Сибирский федеральный округ | 99 058 | 18 310 | 89 944 | 83 302 | 1 969 | 13 586 | 11 532 | 3 418 | 4 564 | 10 330 | 32 181 | 48 565 | |
| Республика Алтай | 580 | 76 | 510 | 532 | 6 | 42 | 38 | 29 | 29 | 70 | 163 | 289 | |
| Республика Бурятия | 4 512 | 855 | 4 104 | 3 980 | 83 | 437 | 394 | 182 | 250 | 540 | 1 402 | 2 138 | |
| Республика Тыва | 1 895 | 377 | 1 676 | 1 605 | 49 | 240 | 213 | 112 | 152 | 232 | 619 | 780 | |
| Республика Хакасия | 2 772 | 538 | 2 526 | 2 442 | 39 | 286 | 241 | 58 | 95 | 274 | 864 | 1 481 | |
| Алтайский край | 8 778 | 1 312 | 7 830 | 7 807 | 95 | 876 | 773 | 158 | 334 | 922 | 3 026 | 4 338 | |
| Красноярский край | 15 558 | 2 279 | 13 725 | 12 850 | 440 | 2 236 | 1 421 | 557 | 686 | 1 748 | 5 194 | 7 373 | |
| Иркутская область, в том числе: | 15 863 | 3 642 | 14 435 | 12 117 | 451 | 3 200 | 2 901 | 569 | 750 | 1 644 | 4 870 | 8 030 | |
| Усть-Ордынский Бурятский автономный округ | X | X | X | X | X | X | X | X | X | X | X | X | |
| Кемеровская область | 16 734 | 3 324 | 15 474 | 14 024 | 212 | 2 492 | 2 237 | 559 | 823 | 1 821 | 5 403 | 8 128 | |
| Новосибирская область | 12 839 | 2 330 | 11 740 | 11 254 | 219 | 1 354 | 1 153 | 394 | 572 | 1 296 | 4 430 | 6 147 | |
| Омская область | 8 784 | 1 459 | 8 112 | 7 782 | 103 | 898 | 825 | 329 | 297 | 657 | 2 914 | 4 587 | |
| Томская область | 4 377 | 996 | 4 015 | 3 926 | 64 | 370 | 297 | 169 | 165 | 361 | 1 510 | 2 172 | |

| Наименование | Общая численность педагогических работников | В том числе пенсионного возраста | Из общей численности работников женщин | Из общей численности работников имеют образование | | | | Из общей численности работников имеют стаж педагогической работы | | | | |
|--|---|----------------------------------|--|---|----------------------|-----------------------|-----------------------|--|---------------|----------------|-----------------|---------------|
| | | | | законченное высшее | незаконченное высшее | среднее специальное | | до 2 лет | от 2 до 5 лет | от 5 до 10 лет | от 10 до 20 лет | свыше 20 лет |
| | | | | | | из них педагогическое | из них педагогическое | | | | | |
| Читинская область, в том числе: | 6 366 | 1 122 | 5 797 | 4 983 | 208 | 1 155 | 1 039 | 302 | 411 | 765 | 1 786 | 3 102 |
| Агинский Бурятский автономный округ | 489 | 34 | 424 | 454 | 11 | 24 | 20 | 37 | 47 | 57 | 141 | 207 |
| Дальневосточный федеральный округ | 33 688 | 9 206 | 30 984 | 28 412 | 583 | 4 622 | 3 946 | 1 151 | 1 582 | 3 205 | 10 273 | 17 477 |
| Республика Саха (Якутия) | 6 660 | 1 993 | 5 842 | 5 654 | 161 | 822 | 710 | 382 | 443 | 761 | 1 901 | 3 173 |
| Приморский край | 9 011 | 2 416 | 8 470 | 7 152 | 171 | 1 675 | 1 410 | 183 | 285 | 759 | 2 744 | 5 040 |
| Хабаровский край | 6 598 | 1 316 | 6 153 | 5 836 | 106 | 652 | 563 | 199 | 280 | 631 | 2 154 | 3 334 |
| Амурская область | 4 177 | 875 | 3 862 | 3 519 | 60 | 582 | 520 | 157 | 202 | 370 | 1 301 | 2 147 |
| Камчатская область | 2 000 | 675 | 1 848 | 1 764 | 19 | 216 | 170 | 84 | 127 | 207 | 609 | 973 |
| Магаданская область | 1 267 | 471 | 1 160 | 1 168 | 13 | 81 | 46 | 40 | 69 | 103 | 396 | 659 |
| Сахалинская область | 2 763 | 1 133 | 2 546 | 2 317 | 35 | 405 | 361 | 70 | 108 | 241 | 837 | 1 507 |
| Еврейская автономная область | 853 | 209 | 789 | 701 | 12 | 139 | 120 | 28 | 45 | 87 | 234 | 459 |
| Чукотский автономный округ | 359 | 118 | 314 | 301 | 6 | 50 | 46 | 8 | 23 | 46 | 97 | 185 |

2.2.1.25 РЕГИОНАЛЬНОЕ РАСПРЕДЕЛЕНИЕ ПЕДАГОГИЧЕСКИХ РАБОТНИКОВ ДНЕВНЫХ ОБЩЕОБРАЗОВАТЕЛЬНЫХ УЧРЕЖДЕНИЙ СЕЛЬСКОЙ МЕСТНОСТИ НА 1 ОКТЯБРЯ 2007 ГОДА

Коды по ОКЕИ: человек – 792

| Наименование | Общая численность педагогических работников | В том числе пенсионного возраста | Из общей численности работников женщин | Из общей численности работников имеют образование | | | | Из общей численности работников имеют стаж педагогической работы | | | | |
|--------------------------------------|---|----------------------------------|--|---|----------------------|-----------------------|-----------------------|--|---------------|----------------|-----------------|----------------|
| | | | | законченное высшее | незаконченное высшее | среднее специальное | | до 2 лет | от 2 до 5 лет | от 5 до 10 лет | от 10 до 20 лет | свыше 20 лет |
| | | | | | | из них педагогическое | из них педагогическое | | | | | |
| Российская Федерация | 567 826 | 78 941 | 465 903 | 428 645 | 17 449 | 117 988 | 104 252 | 25 433 | 35 516 | 58 987 | 172 061 | 275 829 |
| Центральный федеральный округ | 99 847 | 16 000 | 83 253 | 80 280 | 1 944 | 17 106 | 14 964 | 3 521 | 5 343 | 9 050 | 30 838 | 51 095 |
| Белгородская область | 7 141 | 577 | 5 883 | 6 233 | 117 | 791 | 729 | 205 | 310 | 681 | 2 553 | 3 392 |
| Брянская область | 7 618 | 1 123 | 6 228 | 5 693 | 235 | 1 672 | 1 510 | 326 | 484 | 752 | 2 444 | 3 612 |
| Владимирская область | 3 643 | 703 | 3 079 | 3 157 | 62 | 418 | 353 | 105 | 153 | 238 | 1 108 | 2 039 |
| Воронежская область | 11 083 | 1 197 | 9 033 | 9 285 | 143 | 1 605 | 1 390 | 287 | 525 | 1 039 | 3 525 | 5 707 |

| Наименование | Общая численность педагогических работников | В том числе пенсионного возраста | Из общей численности работников женщин | Из общей численности работников имеют образование | | | | Из общей численности работников имеют стаж педагогической работы | | | | |
|---|---|----------------------------------|--|---|----------------------|-----------------------|---------------|--|---------------|----------------|-----------------|---------------|
| | | | | законченное высшее | незаконченное высшее | среднее специальное | | до 2 лет | от 2 до 5 лет | от 5 до 10 лет | от 10 до 20 лет | свыше 20 лет |
| | | | | | | из них педагогическое | всего | | | | | |
| Ивановская область | 2 119 | 330 | 1 783 | 1 872 | 17 | 213 | 145 | 47 | 91 | 105 | 595 | 1 281 |
| Калужская область | 3 905 | 812 | 3 229 | 3 015 | 54 | 804 | 718 | 154 | 254 | 320 | 1 138 | 2 039 |
| Костромская область | 3 448 | 473 | 3 021 | 2 437 | 47 | 929 | 830 | 124 | 135 | 267 | 1 008 | 1 914 |
| Курская область | 8 476 | 1 012 | 6 909 | 6 159 | 208 | 2 075 | 1 879 | 404 | 669 | 1 106 | 2 726 | 3 571 |
| Липецкая область | 7 331 | 933 | 5 827 | 6 717 | 86 | 522 | 477 | 350 | 652 | 767 | 2 188 | 3 374 |
| Московская область | 10 696 | 2 827 | 9 460 | 9 016 | 246 | 1 408 | 1 246 | 397 | 532 | 801 | 2 694 | 6 272 |
| Орловская область | 5 180 | 856 | 4 278 | 4 000 | 84 | 1 074 | 965 | 164 | 261 | 600 | 1 944 | 2 211 |
| Рязанская область | 5 122 | 942 | 4 280 | 3 860 | 82 | 1 110 | 923 | 182 | 234 | 460 | 1 633 | 2 613 |
| Смоленская область | 4 929 | 815 | 4 192 | 3 998 | 110 | 765 | 628 | 97 | 162 | 359 | 1 491 | 2 820 |
| Тамбовская область | 6 964 | 945 | 5 712 | 5 894 | 176 | 880 | 716 | 273 | 330 | 542 | 2 161 | 3 658 |
| Тверская область | 4 900 | 777 | 4 214 | 2 984 | 115 | 1 722 | 1 509 | 106 | 171 | 418 | 1 577 | 2 628 |
| Тульская область | 4 193 | 1 143 | 3 424 | 3 353 | 110 | 704 | 585 | 199 | 241 | 366 | 1 116 | 2 271 |
| Ярославская область | 3 099 | 535 | 2 701 | 2 607 | 52 | 414 | 361 | 101 | 139 | 229 | 937 | 1 693 |
| г. Москва | X | X | X | X | X | X | X | X | X | X | X | X |
| Северо-Западный федеральный округ | 27 838 | 6 469 | 24 378 | 21 266 | 577 | 5 756 | 5 027 | 966 | 1 315 | 2 237 | 7 759 | 15 561 |
| Республика Карелия | 2 432 | 822 | 2 177 | 1 948 | 51 | 419 | 358 | 94 | 89 | 174 | 675 | 1 400 |
| Республика Коми | 3 810 | 1 267 | 3 301 | 2 925 | 70 | 792 | 695 | 132 | 174 | 338 | 1 045 | 2 121 |
| Архангельская область, в том числе: Ненецкий автономный округ | 5 097 | 1 333 | 4 430 | 3 502 | 131 | 1 374 | 1 186 | 212 | 243 | 440 | 1 482 | 2 720 |
| Вологодская область | 336 | 96 | 286 | 197 | 15 | 124 | 110 | 23 | 26 | 38 | 84 | 165 |
| Калининградская область | 5 625 | 848 | 4 916 | 4 228 | 95 | 1 237 | 1 115 | 207 | 278 | 446 | 1 510 | 3 184 |
| Ленинградская область | 1 980 | 425 | 1 763 | 1 451 | 47 | 476 | 404 | 72 | 123 | 162 | 600 | 1 023 |
| Мурманская область | 3 574 | 869 | 3 201 | 2 914 | 93 | 562 | 470 | 123 | 174 | 274 | 878 | 2 125 |
| Новгородская область | 712 | 226 | 639 | 602 | 11 | 98 | 87 | 15 | 41 | 59 | 198 | 399 |
| Псковская область | 2 130 | 323 | 1 853 | 1 768 | 35 | 326 | 289 | 46 | 80 | 148 | 683 | 1 173 |
| г. Санкт-Петербург | 2 478 | 356 | 2 098 | 1 928 | 44 | 472 | 423 | 65 | 113 | 196 | 688 | 1 416 |
| Южный федеральный округ | 132 083 | 18 687 | 101 757 | 98 078 | 6 073 | 27 319 | 24 735 | 6 720 | 10 236 | 16 462 | 39 516 | 59 149 |
| Республика Адыгея (Адыгея) | 2 915 | 529 | 2 370 | 2 540 | 56 | 319 | 245 | 113 | 191 | 330 | 878 | 1 403 |
| Республика Дагестан | 36 644 | 5 100 | 22 266 | 24 944 | 2 446 | 9 134 | 8 953 | 2 915 | 4 488 | 5 721 | 9 617 | 13 903 |
| Республика Ингушетия | 3 241 | 235 | 2 698 | 2 016 | 529 | 633 | 517 | 208 | 349 | 823 | 1 021 | 840 |

**2.2 СЕТЬ ОБЩЕОБРАЗОВАТЕЛЬНЫХ УЧРЕЖДЕНИЙ
В СИСТЕМЕ ОБРАЗОВАНИЯ**

| Наименование | Общая численность педагогических работников | В том числе пенсионного возраста | Из общей численности работников женщин | Из общей численности работников имеют образование | | | | Из общей численности работников имеют педагогическое образование | | | | |
|---|---|----------------------------------|--|---|----------------------|-----------------------|---------------|--|---------------|----------------|-----------------|---------------|
| | | | | законченное высшее | незаконченное высшее | среднее специальное | | до 2 лет | от 2 до 5 лет | от 5 до 10 лет | от 10 до 20 лет | свыше 20 лет |
| | | | | | | из них педагогическое | всего | | | | | |
| Кабардино-Балкарская Республика | 5 980 | 958 | 4 585 | 4 269 | 197 | 1 499 | 1 347 | 230 | 413 | 730 | 1 756 | 2 851 |
| Республика Калмыкия | 3 170 | 359 | 2 674 | 2 489 | 86 | 568 | 513 | 133 | 180 | 368 | 954 | 1 535 |
| Карачаево-Черкесская Республика | 4 088 | 540 | 3 330 | 3 606 | 167 | 315 | 245 | 193 | 330 | 637 | 1 302 | 1 626 |
| Республика Северная Осетия-Алания | 3 644 | 961 | 3 083 | 2 789 | 106 | 746 | 664 | 177 | 231 | 360 | 1 020 | 1 856 |
| Чеченская Республика | 10 584 | 1 321 | 8 210 | 6 266 | 844 | 3 310 | 3 080 | 654 | 815 | 1 466 | 3 298 | 4 351 |
| Краснодарский край | 20 974 | 3 126 | 17 836 | 17 601 | 446 | 2 871 | 2 360 | 563 | 1 067 | 2 082 | 7 018 | 10 244 |
| Ставропольский край | 11 078 | 1 707 | 9 528 | 8 854 | 374 | 1 812 | 1 537 | 384 | 552 | 1 122 | 3 301 | 5 719 |
| Астраханская область | 4 649 | 606 | 3 910 | 3 379 | 112 | 1 151 | 883 | 236 | 290 | 470 | 1 392 | 2 261 |
| Волгоградская область | 8 932 | 1 143 | 7 358 | 6 754 | 261 | 1 856 | 1 584 | 310 | 450 | 788 | 2 666 | 4 718 |
| Ростовская область | 16 184 | 2 102 | 13 909 | 12 571 | 449 | 3 105 | 2 807 | 604 | 880 | 1 565 | 5 293 | 7 842 |
| Приволжский федеральный округ | 151 977 | 13 113 | 124 702 | 117 663 | 3 879 | 29 649 | 26 587 | 6 391 | 8 243 | 14 860 | 49 329 | 73 154 |
| Республика Башкортостан | 34 694 | 2 392 | 27 450 | 26 646 | 1 191 | 6 659 | 6 071 | 2 216 | 2 364 | 3 804 | 10 600 | 15 710 |
| Республика Марий Эл | 3 717 | 287 | 3 018 | 3 486 | 12 | 211 | 123 | 99 | 143 | 292 | 1 200 | 1 983 |
| Республика Мордовия | 6 402 | 482 | 5 295 | 5 371 | 96 | 927 | 822 | 141 | 249 | 560 | 2 319 | 3 133 |
| Республика Татарстан (Татарстан) | 20 265 | 1 120 | 16 343 | 15 931 | 692 | 3 563 | 3 324 | 890 | 1 350 | 2 712 | 7 387 | 7 926 |
| Удмуртская Республика | 7 998 | 758 | 6 663 | 6 460 | 99 | 1 408 | 1 273 | 246 | 372 | 698 | 2 564 | 4 118 |
| Чувашская Республика - Чуваш республика | 6 981 | 481 | 5 587 | 6 485 | 54 | 441 | 398 | 161 | 210 | 500 | 2 274 | 3 836 |
| Кировская область | 6 029 | 732 | 4 962 | 4 466 | 97 | 1 403 | 1 211 | 160 | 236 | 359 | 1 720 | 3 554 |
| Нижегородская область | 9 658 | 1 330 | 8 011 | 7 924 | 259 | 1 419 | 1 167 | 448 | 453 | 708 | 2 984 | 5 065 |
| Оренбургская область | 15 664 | 1 213 | 12 938 | 11 495 | 577 | 3 563 | 3 273 | 784 | 1 073 | 1 787 | 4 937 | 7 083 |
| Пензенская область | 7 039 | 728 | 5 885 | 5 238 | 102 | 1 636 | 1 473 | 234 | 313 | 631 | 2 365 | 3 496 |
| Пермский край | 9 572 | 1 081 | 8 251 | 6 258 | 279 | 2 921 | 2 698 | 340 | 441 | 749 | 3 103 | 4 939 |
| Самарская область | 7 313 | 771 | 6 321 | 5 569 | 70 | 1 641 | 1 434 | 188 | 287 | 514 | 2 361 | 3 963 |
| Саратовская область | 11 401 | 1 151 | 9 588 | 8 522 | 273 | 2 530 | 2 064 | 342 | 541 | 1 150 | 3 744 | 5 624 |
| Ульяновская область | 5 244 | 587 | 4 390 | 3 812 | 78 | 1 327 | 1 256 | 142 | 211 | 396 | 1 771 | 2 724 |
| Уральский федеральный округ | 32 655 | 5 292 | 28 406 | 23 627 | 845 | 7 904 | 6 828 | 1 392 | 1 762 | 2 807 | 9 505 | 17 189 |
| Курганская область | 6 274 | 748 | 5 371 | 4 166 | 143 | 1 906 | 1 702 | 356 | 387 | 594 | 1 878 | 3 059 |
| Свердловская область | 8 546 | 1 512 | 7 600 | 5 874 | 260 | 2 311 | 1 997 | 383 | 434 | 656 | 2 528 | 4 545 |

| Наименование | Общая численность педагогических работников | В том числе пенсионного возраста | Из общей численности работников женщин | Из общей численности работников имеют образование | | | Из общей численности работников имеют стаж педагогической работы | | | | | |
|---|---|----------------------------------|--|---|----------------------|---------------------|--|---------------|----------------|-----------------|---------------|---------------|
| | | | | законченное высшее | незаконченное высшее | среднее специальное | до 2 лет | от 2 до 5 лет | от 5 до 10 лет | от 10 до 20 лет | свыше 20 лет | |
| Тюменская область, в том числе: | 9 531 | 1 534 | 8 222 | 7 359 | 224 | 1 906 | 1 582 | 360 | 507 | 953 | 2 813 | 4 898 |
| Ханты-Мансийский автономный округ | 2 485 | 633 | 2 060 | 2 027 | 66 | 383 | 323 | 96 | 174 | 289 | 772 | 1 154 |
| Ямало-Ненецкий автономный округ | 1 425 | 360 | 1 190 | 1 108 | 25 | 289 | 268 | 66 | 94 | 159 | 424 | 682 |
| Челябинская область | 8 304 | 1 498 | 7 213 | 6 228 | 218 | 1 781 | 1 547 | 293 | 434 | 604 | 2 286 | 4 687 |
| Ханты-Мансийский автономный округ | 2 485 | 633 | 2 060 | 2 027 | 66 | 383 | 323 | 96 | 174 | 289 | 772 | 1 154 |
| Ямало-Ненецкий автономный округ | 1 425 | 360 | 1 190 | 1 108 | 25 | 289 | 268 | 66 | 94 | 159 | 424 | 682 |
| Сибирский федеральный округ | 93 948 | 12 988 | 78 883 | 66 367 | 2 787 | 23 813 | 20 576 | 4 587 | 6 244 | 9 989 | 27 250 | 45 878 |
| Республика Алтай | 3 380 | 391 | 2 808 | 2 576 | 100 | 682 | 605 | 232 | 293 | 442 | 1 039 | 1 374 |
| Республика Бурятия | 7 071 | 1 071 | 5 921 | 5 480 | 273 | 1 276 | 971 | 352 | 479 | 798 | 2 098 | 3 344 |
| Республика Тыва | 3 592 | 572 | 2 990 | 2 601 | 127 | 833 | 731 | 386 | 340 | 404 | 1 116 | 1 346 |
| Республика Хакасия | 2 564 | 408 | 2 153 | 2 037 | 78 | 425 | 318 | 99 | 168 | 239 | 705 | 1 353 |
| Алтайский край | 17 851 | 2 012 | 14 790 | 13 757 | 334 | 3 679 | 3 520 | 593 | 1 108 | 2 058 | 5 371 | 8 721 |
| Красноярский край | 11 276 | 1 614 | 9 450 | 7 599 | 377 | 3 118 | 2 253 | 580 | 707 | 1 169 | 3 109 | 5 711 |
| Иркутская область, в том числе: | 9 505 | 1 518 | 8 220 | 5 652 | 284 | 3 447 | 3 099 | 483 | 638 | 1 006 | 2 544 | 4 834 |
| Усть-Ордынский Бурятский автономный округ | 2 763 | 337 | 2 303 | 1 858 | 75 | 816 | 769 | 124 | 160 | 272 | 747 | 1 460 |
| Кемеровская область | 6 070 | 893 | 5 146 | 4 391 | 183 | 1 480 | 1 214 | 245 | 401 | 648 | 1 804 | 2 972 |
| Новосибирская область | 11 391 | 1 343 | 9 556 | 8 066 | 366 | 2 773 | 2 433 | 476 | 726 | 1 232 | 3 459 | 5 498 |
| Омская область | 9 855 | 1 190 | 8 205 | 6 644 | 241 | 2 930 | 2 699 | 517 | 639 | 875 | 2 841 | 4 983 |
| Томская область | 4 344 | 990 | 3 681 | 3 261 | 74 | 859 | 637 | 156 | 229 | 368 | 1 300 | 2 291 |
| Читинская область, в том числе: | 7 049 | 986 | 5 963 | 4 303 | 350 | 2 311 | 2 096 | 468 | 516 | 750 | 1 864 | 3 451 |
| Агинский Бурятский автономный округ | 960 | 120 | 784 | 780 | 41 | 137 | 124 | 63 | 76 | 87 | 232 | 502 |
| Дальневосточный федеральный округ | 29 478 | 6 392 | 24 524 | 21 364 | 1 344 | 6 441 | 5 535 | 1 856 | 2 373 | 3 582 | 7 864 | 13 803 |
| Республика Саха (Якутия) | 11 769 | 2 416 | 9 018 | 8 673 | 860 | 2 133 | 1 833 | 1 186 | 1 341 | 1 728 | 3 104 | 4 410 |
| Приморский край | 5 627 | 1 238 | 5 005 | 3 939 | 160 | 1 465 | 1 229 | 143 | 259 | 589 | 1 525 | 3 111 |
| Хабаровский край | 3 327 | 619 | 2 945 | 2 507 | 115 | 688 | 588 | 174 | 221 | 379 | 950 | 1 603 |

| Наименование | Общая численность педагогических работников | В том числе пенсионного возраста | Из общей численности работников женщин | Из общей численности работников имеют образование | | | | Из общей численности работников имеют стаж педагогической работы | | | | |
|------------------------------|---|----------------------------------|--|---|----------------------|-----------------------|-------|--|---------------|----------------|-----------------|--------------|
| | | | | законченное высшее | незаконченное высшее | среднее специальное | | до 2 лет | от 2 до 5 лет | от 5 до 10 лет | от 10 до 20 лет | свыше 20 лет |
| | | | | | | из них педагогическое | всего | | | | | |
| Амурская область | 5 111 | 873 | 4 435 | 3 688 | 96 | 1 232 | 1 110 | 198 | 287 | 497 | 1 399 | 2 730 |
| Камчатская область | 1 018 | 378 | 858 | 735 | 15 | 251 | 198 | 59 | 71 | 107 | 224 | 557 |
| Магаданская область | 112 | 43 | 97 | 70 | 7 | 33 | 22 | 2 | 9 | 12 | 33 | 56 |
| Сахалинская область | 1 280 | 589 | 1 118 | 972 | 33 | 265 | 229 | 27 | 71 | 108 | 315 | 759 |
| Еврейская автономная область | 728 | 120 | 640 | 464 | 34 | 214 | 192 | 47 | 53 | 80 | 174 | 374 |
| Чукотский автономный округ | 506 | 116 | 408 | 316 | 24 | 160 | 134 | 20 | 61 | 82 | 140 | 203 |

2.2.1.26 ПРЕПОДАВАНИЕ ИНОСТРАННЫХ ЯЗЫКОВ В ОБЩЕОБРАЗОВАТЕЛЬНЫХ УЧРЕЖДЕНИЯХ (без образовательных учреждений и классов для детей с отклонениями в развитии)

Код по ОКЕИ: единица - 642, человек - 792

| Наименование | Всего | | из них: | | | | | | | |
|---|------------|------------|------------|-----------|-------------|---------|-----------|-----------|---------|---------|
| | 2006/07 | 2007/08 | английский | | французский | | немецкий | | другие | |
| | | | 2006/07 | 2007/08 | 2006/07 | 2007/08 | 2006/07 | 2007/08 | 2006/07 | 2007/08 |
| Число начальных, основных и средних (полных) общеобразовательных учреждений, в которых преподаются иностранные языки (ед) | 48 940 | 49 953 | 36 825 | 38 534 | 5 606 | 5 213 | 26 221 | 25 370 | 557 | 557 |
| Численность обучающихся 1-11 (12) классов (чел) | 11 254 305 | 11 166 637 | 8 849 401 | 8 944 844 | 464 735 | 434 902 | 1 867 446 | 1 713 736 | 72 723 | 73 155 |
| 1-4 класс | 2 125 697 | 2 560 023 | 1 840 790 | 2 213 664 | 60 310 | 66 848 | 216 670 | 266 787 | 7 927 | 12 724 |
| 5-9 класс | 6 898 768 | 6 679 088 | 5 276 126 | 5 209 110 | 305 864 | 286 567 | 1 268 643 | 1 137 669 | 48 135 | 45 742 |
| 10-11 (12) класс | 2 229 840 | 1 927 526 | 1 732 485 | 1 522 070 | 98 561 | 81 487 | 382 133 | 309 280 | 16 661 | 14 689 |
| Число основных и средних (полных) общеобразовательных учреждений, в которых иностранные языки совсем не преподаются (ед) | 1 540 | 1 489 | x | x | x | x | x | x | x | x |

2.2.1.27 РЕГИОНАЛЬНОЕ РАСПРЕДЕЛЕНИЕ НАЧАЛЬНЫХ, ОСНОВНЫХ И СРЕДНИХ (ПОЛНЫХ) ОБЩЕОБРАЗОВАТЕЛЬНЫХ УЧРЕЖДЕНИЙ, В КОТОРЫХ ПРЕПОДАЮТСЯ ИНОСТРАННЫЕ ЯЗЫКИ
(без образовательных учреждений и классов для детей с отклонениями в развитии)

Коды по ОКЕИ: единица – 642

| Наименование | Городские поселения и сельская местность | | | | в том числе в сельской местности | | | | | |
|--|--|---------------|--------------|---------------|----------------------------------|---------------|---------------|--------------|---------------|------------|
| | всего | английский | французский | немецкий | другие | всего | английский | французский | немецкий | другие |
| Российская Федерация | 49 953 | 38 534 | 5 213 | 25 370 | 557 | 32 074 | 20 970 | 1 295 | 15 459 | 246 |
| Центральный федеральный округ | 12 091 | 8 385 | 1 820 | 7 389 | 79 | 7 154 | 3 551 | 322 | 4 528 | 5 |
| Белгородская область | 705 | 489 | 45 | 420 | 0 | 525 | 316 | 8 | 306 | 0 |
| Брянская область | 747 | 407 | 60 | 604 | 0 | 567 | 228 | 5 | 447 | 0 |
| Владимирская область | 476 | 354 | 78 | 338 | 2 | 281 | 160 | 10 | 189 | 0 |
| Воронежская область | 964 | 557 | 77 | 631 | 6 | 723 | 328 | 40 | 476 | 2 |
| Ивановская область | 323 | 219 | 63 | 199 | 0 | 163 | 70 | 8 | 112 | 0 |
| Калужская область | 414 | 310 | 40 | 279 | 1 | 273 | 167 | 5 | 170 | 0 |
| Костромская область | 394 | 174 | 25 | 322 | 0 | 297 | 85 | 4 | 242 | 0 |
| Курская область | 683 | 343 | 73 | 461 | 0 | 549 | 213 | 27 | 361 | 0 |
| Липецкая область | 558 | 324 | 55 | 373 | 1 | 423 | 201 | 12 | 276 | 0 |
| Московская область | 1 358 | 1 284 | 354 | 558 | 8 | 514 | 452 | 65 | 162 | 3 |
| Орловская область | 523 | 309 | 89 | 309 | 0 | 421 | 208 | 37 | 234 | 0 |
| Рязанская область | 575 | 407 | 61 | 298 | 2 | 411 | 251 | 10 | 202 | 0 |
| Смоленская область | 564 | 295 | 53 | 434 | 1 | 440 | 172 | 12 | 322 | 0 |
| Тамбовская область | 656 | 379 | 68 | 416 | 0 | 524 | 251 | 39 | 335 | 0 |
| Тверская область | 642 | 317 | 52 | 493 | 1 | 464 | 144 | 8 | 355 | 0 |
| Тульская область | 584 | 441 | 106 | 328 | 3 | 322 | 187 | 29 | 157 | 0 |
| Ярославская область | 441 | 302 | 60 | 299 | 0 | 257 | 118 | 3 | 182 | 0 |
| г. Москва | 1 484 | 1 474 | 461 | 627 | 54 | x | x | x | x | x |
| Северо-Западный федеральный округ | 3 613 | 3 045 | 393 | 1 722 | 69 | 1 743 | 1 214 | 83 | 771 | 2 |
| Республика Карелия | 231 | 227 | 14 | 51 | 7 | 132 | 128 | 1 | 7 | 2 |
| Республика Коми | 335 | 261 | 82 | 171 | 1 | 174 | 107 | 31 | 66 | 0 |
| Архангельская область, в том числе: | 517 | 419 | 33 | 271 | 5 | 341 | 241 | 12 | 152 | 0 |
| Ненецкий автономный округ | 25 | 24 | 1 | 10 | 0 | 17 | 16 | 0 | 5 | 0 |
| Вологодская область | 512 | 400 | 42 | 257 | 1 | 362 | 251 | 23 | 154 | 0 |
| Калининградская область | 226 | 148 | 6 | 207 | 7 | 117 | 40 | 0 | 105 | 0 |
| Ленинградская область | 379 | 360 | 29 | 144 | 1 | 195 | 177 | 5 | 57 | 0 |
| Мурманская область | 195 | 193 | 14 | 79 | 4 | 39 | 37 | 0 | 11 | 0 |
| Новгородская область | 290 | 199 | 19 | 174 | 0 | 182 | 111 | 6 | 107 | 0 |

| Наименование | Городские поселения и сельская местность | | | | | в том числе в сельской местности | | | | |
|---|--|--------------|-------------|--------------|------------|----------------------------------|--------------|-------------|--------------|------------|
| | всего | английский | французский | немецкий | другие | всего | английский | французский | немецкий | другие |
| | | | | | | | | | | |
| Псковская область | 299 | 219 | 32 | 193 | 2 | 201 | 122 | 5 | 112 | 0 |
| г. Санкт-Петербург | 629 | 619 | 122 | 175 | 41 | x | x | x | x | x |
| Южный федеральный округ | 7 372 | 6 037 | 730 | 3 331 | 243 | 5 217 | 3 926 | 292 | 2 189 | 203 |
| Республика Адыгея (Адыгея) | 157 | 126 | 22 | 94 | 0 | 115 | 84 | 14 | 72 | 0 |
| Республика Дагестан | 1 079 | 862 | 103 | 166 | 111 | 877 | 697 | 78 | 112 | 105 |
| Республика Ингушетия | 106 | 94 | 18 | 19 | 3 | 69 | 59 | 8 | 10 | 3 |
| Кабардино-Балкарская Республика | 316 | 294 | 10 | 112 | 3 | 189 | 162 | 5 | 59 | 0 |
| Республика Калмыкия | 172 | 169 | 3 | 46 | 4 | 139 | 136 | 1 | 26 | 1 |
| Караево-Черкесская Республика | 180 | 176 | 11 | 45 | 2 | 136 | 132 | 3 | 30 | 0 |
| Республика Северная Осетия-Алания | 205 | 172 | 48 | 131 | 2 | 117 | 89 | 17 | 72 | 1 |
| Чеченская Республика | 332 | 268 | 10 | 51 | 80 | 246 | 183 | 9 | 38 | 70 |
| Краснодарский край | 1 204 | 1 081 | 95 | 661 | 1 | 831 | 710 | 34 | 457 | 0 |
| Ставропольский край | 674 | 642 | 145 | 291 | 29 | 448 | 418 | 65 | 173 | 6 |
| Астраханская область | 321 | 293 | 42 | 159 | 0 | 215 | 187 | 15 | 90 | 0 |
| Волгоградская область | 1 102 | 748 | 56 | 679 | 2 | 770 | 420 | 6 | 449 | 1 |
| Ростовская область | 1 524 | 1 112 | 167 | 877 | 6 | 1 065 | 649 | 37 | 601 | 16 |
| Приволжский федеральный округ | 12 906 | 9 754 | 969 | 6 262 | 48 | 9 236 | 6 184 | 278 | 4 133 | 8 |
| Республика Башкортостан | 2 146 | 1 799 | 112 | 686 | 1 | 1 723 | 1 401 | 50 | 460 | 0 |
| Республика Марий Эл | 288 | 278 | 25 | 89 | 0 | 209 | 201 | 6 | 36 | 0 |
| Республика Мордовия | 489 | 297 | 23 | 329 | 0 | 387 | 206 | 5 | 260 | 0 |
| Республика Татарстан (Татарстан) | 1 877 | 1 767 | 72 | 345 | 26 | 1 366 | 1 257 | 16 | 189 | 7 |
| Удмуртская Республика | 572 | 477 | 32 | 283 | 1 | 401 | 306 | 2 | 177 | 0 |
| Чувашская Республика - Чаваш республики | 575 | 532 | 35 | 196 | 0 | 457 | 411 | 11 | 137 | 0 |
| Кировская область | 680 | 475 | 36 | 400 | 4 | 505 | 302 | 5 | 280 | 0 |
| Нижегородская область | 1 219 | 932 | 141 | 555 | 3 | 770 | 488 | 54 | 346 | 0 |
| Оренбургская область | 1 181 | 605 | 77 | 873 | 1 | 969 | 395 | 27 | 743 | 0 |
| Пензенская область | 698 | 323 | 48 | 558 | 2 | 489 | 135 | 10 | 387 | 0 |
| Пермский край | 805 | 653 | 124 | 431 | 2 | 473 | 333 | 36 | 200 | 0 |
| Самарская область | 809 | 702 | 132 | 388 | 5 | 415 | 311 | 26 | 159 | 0 |
| Саратовская область | 1 036 | 595 | 79 | 740 | 3 | 707 | 278 | 20 | 499 | 1 |
| Ульяновская область | 531 | 319 | 33 | 389 | 0 | 365 | 160 | 10 | 260 | 0 |
| Уральский федеральный округ | 3 714 | 2 990 | 506 | 2 020 | 6 | 2 029 | 1 346 | 86 | 972 | 1 |
| Курганская область | 477 | 336 | 64 | 215 | 0 | 374 | 235 | 28 | 150 | 0 |
| Свердловская область | 1 202 | 1 008 | 233 | 614 | 2 | 535 | 357 | 29 | 250 | 0 |
| Тюменская область, в том числе: | 1 034 | 824 | 118 | 580 | 1 | 599 | 391 | 18 | 304 | 1 |

| Наименование | Городские поселения и сельская местность | | | | | в том числе в сельской местности | | | | |
|---|--|--------------|-------------|--------------|-----------|----------------------------------|--------------|-------------|--------------|-----------|
| | всего | английский | французский | немецкий | другие | всего | английский | французский | немецкий | другие |
| Ханты-Мансийский автономный округ | 337 | 329 | 40 | 159 | 0 | 111 | 104 | 1 | 32 | 0 |
| Ямало-Ненецкий автономный округ | 129 | 126 | 22 | 76 | 1 | 44 | 41 | 2 | 18 | 1 |
| Челябинская область | 1 001 | 822 | 91 | 611 | 3 | 521 | 363 | 11 | 268 | 0 |
| Сибирский федеральный округ | 7 912 | 5 870 | 605 | 4 275 | 57 | 5 314 | 3 323 | 149 | 2 736 | 9 |
| Республика Алтай | 132 | 119 | 3 | 45 | 0 | 118 | 105 | 1 | 33 | 0 |
| Республика Бурятия | 422 | 387 | 50 | 93 | 10 | 309 | 276 | 32 | 60 | 3 |
| Республика Тыва | 134 | 134 | 8 | 19 | 2 | 103 | 103 | 2 | 7 | 0 |
| Республика Хакасия | 235 | 207 | 10 | 114 | 1 | 161 | 133 | 1 | 61 | 1 |
| Алтайский край | 1 258 | 574 | 30 | 1 005 | 0 | 1 047 | 368 | 6 | 828 | 0 |
| Красноярский край | 1 035 | 828 | 60 | 574 | 10 | 632 | 433 | 6 | 312 | 0 |
| Иркутская область, в том числе: | 959 | 856 | 91 | 343 | 8 | 553 | 459 | 29 | 157 | 0 |
| Усть-Ордынский Бурятский автономный округ | 128 | 118 | 4 | 25 | 0 | 128 | 118 | 4 | 25 | 0 |
| Кемеровская область | 798 | 721 | 113 | 421 | 1 | 344 | 274 | 11 | 146 | 0 |
| Новосибирская область | 1 042 | 668 | 113 | 654 | 5 | 684 | 324 | 23 | 410 | 0 |
| Омская область | 896 | 503 | 84 | 650 | 0 | 663 | 274 | 31 | 494 | 0 |
| Томская область | 375 | 265 | 26 | 265 | 3 | 264 | 156 | 4 | 180 | 0 |
| Читинская область, в том числе: | 626 | 608 | 17 | 92 | 17 | 436 | 418 | 3 | 48 | 5 |
| Агинский Бурятский автономный округ | 48 | 48 | 2 | 1 | 6 | 38 | 38 | 1 | 0 | 2 |
| Дальневосточный федеральный округ | 2 345 | 2 453 | 190 | 371 | 55 | 1 381 | 1 426 | 85 | 130 | 18 |
| Республика Саха (Якутия) | 601 | 587 | 86 | 100 | 12 | 433 | 420 | 52 | 31 | 4 |
| Приморский край | 571 | 760 | 13 | 12 | 21 | 297 | 414 | 0 | 1 | 0 |
| Хабаровский край | 382 | 373 | 46 | 103 | 5 | 191 | 180 | 5 | 30 | 0 |
| Амурская область | 360 | 317 | 37 | 106 | 9 | 250 | 215 | 27 | 47 | 14 |
| Камчатская область | 111 | 110 | 1 | 6 | 1 | 54 | 53 | 0 | 3 | 0 |
| Магаданская область | 53 | 52 | 2 | 7 | 0 | 8 | 8 | 0 | 0 | 0 |
| Сахалинская область | 152 | 150 | 4 | 5 | 7 | 74 | 72 | 1 | 2 | 0 |
| Еврейская автономная область | 77 | 66 | 1 | 30 | 0 | 46 | 36 | 0 | 16 | 0 |
| Чукотский автономный округ | 38 | 38 | 0 | 2 | 0 | 28 | 28 | 0 | 0 | 0 |

2.2.1.28 РЕГИОНАЛЬНОЕ РАСПРЕДЕЛЕНИЕ ОБУЧАЮЩИХСЯ В НАЧАЛЬНЫХ, ОСНОВНЫХ И СРЕДНИХ (ПОЛНЫХ) ОБЩЕОБРАЗОВАТЕЛЬНЫХ УЧРЕЖДЕНИЯХ, В КОТОРЫХ ПРЕПОДАЮТСЯ ИНОСТРАННЫЕ ЯЗЫКИ
(без образовательных учреждений и классов для детей с отклонениями в развитии)

Коды по ОКЕИ: человек – 792

| Наименование | Городские поселения и сельская местность | | | | | в том числе в сельской местности | | | | |
|--|--|------------------|----------------|------------------|---------------|----------------------------------|------------------|---------------|----------------|---------------|
| | всего | английский | французский | немецкий | другие | всего | английский | французский | немецкий | другие |
| Российская Федерация | 11 166 637 | 8 944 844 | 434 902 | 1 713 736 | 73 155 | 3 098 744 | 2 201 991 | 80 290 | 790 161 | 26 302 |
| Центральный федеральный округ | 2 611 698 | 2 024 810 | 155 676 | 421 474 | 9 738 | 453 221 | 267 559 | 15 887 | 169 569 | 206 |
| Белгородская область | 128 605 | 102 524 | 2 431 | 23 650 | 0 | 42 037 | 26 964 | 383 | 14 690 | 0 |
| Брянская область | 103 979 | 72 635 | 2 799 | 28 545 | 0 | 29 744 | 14 040 | 107 | 15 597 | 0 |
| Владимирская область | 102 073 | 75 725 | 5 138 | 21 134 | 76 | 18 973 | 10 928 | 351 | 7 694 | 0 |
| Воронежская область | 162 805 | 118 671 | 6 058 | 37 838 | 238 | 58 074 | 29 442 | 2 970 | 25 588 | 74 |
| Ивановская область | 70 450 | 52 202 | 4 445 | 13 803 | 0 | 9 748 | 4 778 | 393 | 4 577 | 0 |
| Калужская область | 65 873 | 51 329 | 2 621 | 11 913 | 10 | 16 129 | 10 474 | 171 | 5 484 | 0 |
| Костромская область | 51 881 | 32 869 | 2 311 | 16 701 | 0 | 15 171 | 6 956 | 125 | 8 090 | 0 |
| Курская область | 81 975 | 57 867 | 4 718 | 19 390 | 0 | 25 725 | 11 954 | 1 275 | 12 496 | 0 |
| Липецкая область | 96 137 | 66 404 | 3 877 | 25 791 | 65 | 34 519 | 18 711 | 870 | 14 938 | 0 |
| Московская область | 438 292 | 364 590 | 32 976 | 40 274 | 452 | 69 323 | 56 508 | 4 040 | 8 643 | 132 |
| Орловская область | 62 327 | 43 496 | 5 916 | 12 915 | 0 | 19 235 | 10 565 | 1 524 | 7 146 | 0 |
| Рязанская область | 82 414 | 65 666 | 4 524 | 12 177 | 47 | 18 869 | 13 269 | 321 | 5 279 | 0 |
| Смоленская область | 72 944 | 50 336 | 4 568 | 18 001 | 39 | 17 847 | 9 554 | 451 | 7 842 | 0 |
| Тамбовская область | 81 959 | 60 772 | 3 462 | 17 725 | 0 | 31 185 | 17 832 | 1 550 | 11 803 | 0 |
| Тверская область | 82 604 | 56 818 | 2 698 | 23 082 | 6 | 17 680 | 7 301 | 312 | 10 067 | 0 |
| Тульская область | 108 131 | 86 970 | 6 225 | 14 810 | 126 | 15 886 | 10 626 | 987 | 4 273 | 0 |
| Ярославская область | 83 993 | 65 439 | 4 167 | 14 387 | 0 | 13 076 | 7 657 | 57 | 5 362 | 0 |
| г. Москва | 735 256 | 600 497 | 56 742 | 69 338 | 8 679 | x | x | x | x | x |
| Северо-Западный федеральный округ | 977 857 | 791 554 | 37 763 | 135 164 | 13 376 | 139 914 | 100 794 | 3 218 | 35 884 | 18 |
| Республика Карелия | 51 361 | 46 779 | 1 133 | 3 093 | 356 | 9 904 | 9 661 | 15 | 210 | 18 |
| Республика Коми | 78 383 | 59 136 | 5 308 | 13 885 | 54 | 17 501 | 12 183 | 1 616 | 3 702 | 0 |
| Архангельская область, в том числе: | 95 434 | 77 827 | 1 756 | 15 207 | 644 | 24 851 | 18 766 | 283 | 5 802 | 0 |
| Ненецкий автономный округ | 3 718 | 3 198 | 7 | 513 | 0 | 1 197 | 1 018 | 0 | 179 | 0 |
| Вологодская область | 80 653 | 63 740 | 1 390 | 15 451 | 72 | 22 584 | 16 259 | 753 | 5 572 | 0 |
| Калининградская область | 74 462 | 46 021 | 324 | 27 541 | 576 | 14 338 | 4 180 | 0 | 10 158 | 0 |
| Ленинградская область | 102 463 | 92 782 | 1 268 | 8 386 | 27 | 25 839 | 23 016 | 231 | 2 592 | 0 |

| Наименование | Городские поселения и сельская местность | | | | | в том числе в сельской местности | | | | |
|---|--|------------------|---------------|----------------|---------------|----------------------------------|----------------|---------------|----------------|---------------|
| | всего | английский | французский | немецкий | другие | всего | английский | французский | немецкий | другие |
| Мурманская область | 69 831 | 65 342 | 1 121 | 3 087 | 281 | 4 562 | 4 355 | 0 | 207 | 0 |
| Новгородская область | 47 670 | 37 624 | 784 | 9 262 | 0 | 10 274 | 5 976 | 155 | 4 143 | 0 |
| Псковская область | 52 629 | 38 713 | 1 682 | 12 104 | 130 | 10 061 | 6 398 | 165 | 3 498 | 0 |
| г. Санкт-Петербург | 324 971 | 263 590 | 22 997 | 27 148 | 11 236 | x | x | x | x | x |
| Южный федеральный округ | 1 960 117 | 1 592 070 | 67 712 | 270 248 | 30 087 | 876 587 | 665 398 | 27 939 | 159 096 | 24 154 |
| Республика Адыгея (Адыгея) | 32 533 | 24 733 | 1 564 | 6 236 | 0 | 16 780 | 10 801 | 993 | 4 986 | 0 |
| Республика Дагестан | 273 325 | 228 198 | 14 250 | 23 127 | 7 750 | 150 875 | 121 012 | 9 436 | 13 640 | 6 787 |
| Республика Ингушетия | 60 341 | 53 018 | 3 145 | 4 016 | 162 | 34 452 | 30 267 | 2 077 | 1 946 | 162 |
| Кабардино-Балкарская Республика | 89 615 | 74 425 | 1 439 | 13 627 | 124 | 40 036 | 31 590 | 792 | 7 654 | 0 |
| Республика Калмыкия | 31 656 | 28 695 | 159 | 2 356 | 446 | 16 837 | 15 685 | 15 | 1 110 | 27 |
| Карачаево-Черкесская Республика | 45 291 | 42 911 | 548 | 1 681 | 151 | 25 390 | 24 470 | 56 | 864 | 0 |
| Республика Северная Осетия-Алания | 70 082 | 51 281 | 5 324 | 13 245 | 232 | 23 473 | 14 409 | 1 919 | 6 930 | 215 |
| Чеченская Республика | 148 116 | 116 174 | 2 062 | 11 832 | 18 048 | 86 316 | 60 700 | 1 973 | 8 291 | 15 352 |
| Краснодарский край | 344 691 | 289 313 | 7 327 | 48 040 | 11 | 162 753 | 128 479 | 1 709 | 32 565 | 0 |
| Ставропольский край | 244 706 | 206 787 | 11 992 | 23 400 | 2 527 | 111 545 | 91 639 | 6 094 | 13 374 | 438 |
| Астраханская область | 84 404 | 69 997 | 2 979 | 11 428 | 0 | 29 237 | 22 998 | 567 | 5 672 | 0 |
| Волгоградская область | 210 392 | 157 411 | 4 629 | 48 258 | 94 | 57 416 | 33 828 | 394 | 23 164 | 30 |
| Ростовская область | 324 965 | 249 127 | 12 294 | 63 002 | 542 | 121 477 | 79 520 | 1 914 | 38 900 | 1 143 |
| Приволжский федеральный округ | 2 413 087 | 1 935 603 | 74 007 | 399 064 | 4 413 | 749 799 | 532 431 | 16 260 | 200 579 | 529 |
| Республика Башкортостан | 353 993 | 300 567 | 8 655 | 44 720 | 51 | 155 204 | 131 534 | 2 589 | 21 081 | 0 |
| Республика Марий Эл | 58 957 | 52 963 | 1 765 | 4 229 | 0 | 21 147 | 19 798 | 173 | 1 176 | 0 |
| Республика Мордовия | 59 600 | 42 377 | 1 562 | 15 661 | 0 | 22 660 | 13 551 | 286 | 8 823 | 0 |
| Республика Татарстан (Татарстан) | 347 417 | 316 451 | 5 214 | 22 516 | 3 236 | 95 878 | 84 231 | 1 090 | 10 033 | 524 |
| Удмуртская Республика | 114 934 | 93 245 | 2 038 | 19 627 | 24 | 36 360 | 27 027 | 145 | 9 188 | 0 |
| Чувашская Республика - Чаваш республика | 119 371 | 107 044 | 1 594 | 10 733 | 0 | 56 892 | 49 634 | 378 | 6 880 | 0 |
| Кировская область | 99 540 | 77 145 | 2 184 | 20 106 | 105 | 23 471 | 14 606 | 169 | 8 696 | 0 |
| Нижегородская область | 237 097 | 200 037 | 11 290 | 25 645 | 125 | 44 542 | 30 840 | 2 677 | 11 025 | 0 |
| Оренбургская область | 186 889 | 126 148 | 6 760 | 53 938 | 43 | 87 105 | 44 826 | 2 213 | 40 066 | 0 |
| Пензенская область | 101 972 | 64 981 | 3 758 | 33 084 | 149 | 32 856 | 12 079 | 777 | 20 000 | 0 |
| Пермский край | 202 730 | 154 287 | 10 339 | 38 025 | 79 | 50 995 | 34 643 | 2 085 | 14 267 | 0 |
| Самарская область | 245 435 | 204 354 | 10 327 | 30 223 | 531 | 47 055 | 36 205 | 1 951 | 8 899 | 0 |
| Саратовская область | 183 349 | 124 258 | 6 328 | 52 693 | 70 | 49 507 | 21 416 | 1 260 | 26 826 | 5 |
| Ульяновская область | 101 803 | 71 746 | 2 193 | 27 864 | 0 | 26 127 | 12 041 | 467 | 13 619 | 0 |

| Наименование | Городские поселения и сельская местность | | | | в том числе в сельской местности | | | | | |
|---|--|------------------|---------------|----------------|----------------------------------|----------------|----------------|--------------|----------------|------------|
| | всего | английский | французский | немецкий | другие | всего | английский | французский | немецкий | другие |
| Уральский федеральный округ | 1 008 698 | 794 278 | 44 272 | 169 533 | 615 | 215 046 | 146 074 | 5 049 | 63 907 | 16 |
| Курганская область | 68 755 | 51 104 | 3 241 | 14 410 | 0 | 28 798 | 19 615 | 1 026 | 8 157 | 0 |
| Свердловская область | 327 865 | 250 803 | 27 516 | 49 527 | 19 | 54 272 | 36 508 | 2 268 | 15 496 | 0 |
| Тюменская область, в том числе: | 328 520 | 273 223 | 7 451 | 47 830 | 16 | 72 711 | 50 185 | 1 262 | 21 248 | 16 |
| Ханты-Мансийский автономный округ | 145 677 | 130 663 | 2 386 | 12 628 | 0 | 13 955 | 12 302 | 5 | 1 648 | 0 |
| Ямало-Ненецкий автономный округ | 62 359 | 54 806 | 1 575 | 5 962 | 16 | 10 341 | 9 316 | 124 | 885 | 16 |
| Челябинская область | 283 558 | 219 148 | 6 064 | 57 766 | 580 | 59 265 | 39 766 | 493 | 19 006 | 0 |
| Сибирский федеральный округ | 1 615 143 | 1 270 858 | 43 122 | 295 243 | 5 920 | 495 538 | 332 393 | 7 648 | 154 502 | 995 |
| Республика Алтай | 20 420 | 17 598 | 52 | 2 770 | 0 | 14 395 | 12 535 | 2 | 1 858 | 0 |
| Республика Бурятия | 95 527 | 82 497 | 3 369 | 8 598 | 1 063 | 42 119 | 35 233 | 2 005 | 4 686 | 195 |
| Республика Тыва | 44 353 | 41 140 | 972 | 2 206 | 35 | 21 898 | 21 568 | 73 | 257 | 0 |
| Республика Хакасия | 46 664 | 37 069 | 565 | 9 015 | 15 | 14 541 | 11 091 | 10 | 3 425 | 15 |
| Алтайский край | 186 276 | 116 384 | 1 219 | 68 673 | 0 | 92 181 | 41 004 | 165 | 51 012 | 0 |
| Красноярский край | 226 600 | 188 237 | 3 401 | 34 871 | 91 | 52 146 | 36 784 | 227 | 15 135 | 0 |
| Иркутская область, в том числе: | 228 338 | 197 166 | 6 427 | 24 122 | 623 | 49 746 | 40 259 | 1 164 | 8 323 | 0 |
| Усть-Ордынский Бурятский автономный округ | 15 637 | 13 946 | 69 | 1 622 | 0 | 15 637 | 13 946 | 69 | 1 622 | 0 |
| Кемеровская область | 211 353 | 173 763 | 6 785 | 30 723 | 82 | 31 281 | 22 570 | 637 | 8 074 | 0 |
| Новосибирская область | 189 940 | 137 264 | 10 170 | 42 148 | 358 | 47 608 | 26 052 | 1 368 | 20 188 | 0 |
| Омская область | 153 760 | 102 544 | 6 577 | 44 639 | 0 | 52 034 | 22 591 | 1 782 | 27 661 | 0 |
| Томская область | 87 346 | 63 370 | 2 359 | 21 462 | 155 | 30 190 | 19 041 | 147 | 11 002 | 0 |
| Читинская область, в том числе: | 124 566 | 113 826 | 1 226 | 6 016 | 3 498 | 47 399 | 43 665 | 68 | 2 881 | 785 |
| Агинский Бурятский автономный округ | 12 899 | 11 098 | 40 | 10 | 1 751 | 7 066 | 6 322 | 25 | 0 | 719 |
| Дальневосточный федеральный округ | 580 037 | 535 671 | 12 350 | 23 010 | 9 006 | 168 639 | 157 342 | 4 289 | 6 624 | 384 |
| Республика Саха (Якутия) | 135 895 | 120 981 | 6 657 | 7 168 | 1 089 | 59 300 | 54 136 | 3 463 | 1 494 | 207 |
| Приморский край | 162 646 | 155 969 | 1 095 | 659 | 4 923 | 41 589 | 41 576 | 0 | 13 | 0 |
| Хабаровский край | 103 096 | 94 922 | 2 340 | 4 633 | 1 201 | 20 303 | 19 055 | 114 | 1 134 | 0 |
| Амурская область | 76 077 | 65 736 | 1 729 | 7 606 | 1 006 | 26 806 | 22 927 | 707 | 2 995 | 177 |
| Камчатская область | 26 531 | 26 289 | 30 | 196 | 16 | 5 876 | 5 848 | 0 | 28 | 0 |
| Магаданская область | 14 162 | 13 276 | 199 | 687 | 0 | 451 | 451 | 0 | 0 | 0 |
| Сахалинская область | 40 551 | 39 311 | 293 | 176 | 771 | 7 662 | 7 577 | 5 | 80 | 0 |

| Наименование | Городские поселения и сельская местность | | | | в том числе в сельской местности | | | | | |
|------------------------------|--|------------|-------------|----------|----------------------------------|-------|------------|-------------|----------|--------|
| | всего | английский | французский | немецкий | другие | всего | английский | французский | немецкий | другие |
| Еврейская автономная область | 14 936 | 13 075 | 7 | 1 854 | 0 | 4 198 | 3 318 | 0 | 880 | 0 |
| Чукотский автономный округ | 6 143 | 6 112 | 0 | 31 | 0 | 2 454 | 2 454 | 0 | 0 | 0 |

2.2.1.29 РЕГИОНАЛЬНОЕ РАСПРЕДЕЛЕНИЕ ОСНОВНЫХ И СРЕДНИХ (ПОЛНЫХ) ОБЩЕОБРАЗОВАТЕЛЬНЫХ УЧРЕЖДЕНИЙ, В КОТОРЫХ ИНОСТРАННЫЕ ЯЗЫКИ СОВСЕМ НЕ ПРЕПОДАЮТСЯ (без образовательных учреждений и классов для детей с отклонениями в развитии)

Коды по ОКЕИ: единица – 642, человек – 792

| Наименование | Городские поселения и сельская местность | | в том числе в сельской местности | |
|--|---|---|---|---|
| | Число основных и средних (полных) общеобразовательных учреждений (ед) | в них обучающихся 5-11 (12) классов (чел) | Число основных и средних (полных) общеобразовательных учреждений (ед) | в них обучающихся 5-11 (12) классов (чел) |
| Российская Федерация | 1 489 | 61 881 | 1 430 | 58 861 |
| Центральный федеральный округ | 71 | 1 786 | 69 | 1 683 |
| Белгородская область | 0 | 0 | 0 | 0 |
| Брянская область | 0 | 0 | 0 | 0 |
| Владимирская область | 1 | 75 | 1 | 75 |
| Воронежская область | 9 | 280 | 7 | 177 |
| Ивановская область | 0 | 0 | 0 | 0 |
| Калужская область | 4 | 41 | 4 | 41 |
| Костромская область | 0 | 0 | 0 | 0 |
| Курская область | 19 | 481 | 19 | 481 |
| Липецкая область | 1 | 67 | 1 | 67 |
| Московская область | 0 | 0 | 0 | 0 |
| Орловская область | 3 | 68 | 3 | 68 |
| Рязанская область | 11 | 261 | 11 | 261 |
| Смоленская область | 0 | 0 | 0 | 0 |
| Тамбовская область | 16 | 319 | 16 | 319 |
| Тверская область | 3 | 60 | 3 | 60 |
| Тульская область | 4 | 134 | 4 | 134 |
| Ярославская область | 0 | 0 | 0 | 0 |
| г. Москва | 0 | 0 | x | x |
| Северо-Западный федеральный округ | 62 | 2 142 | 61 | 1 978 |
| Республика Карелия | 12 | 673 | 11 | 509 |

| Наименование | Городские поселения и сельская местность | | в том числе в сельской местности | |
|---|---|---|---|---|
| | Число основных и средних (полных) общеобразовательных учреждений (ед) | в них обучающихся 5-11 (12) классов (чел) | Число основных и средних (полных) общеобразовательных учреждений (ед) | в них обучающихся 5-11 (12) классов (чел) |
| Республика Коми | 34 | 1 148 | 34 | 1 148 |
| Архангельская область, в том числе: | 7 | 259 | 7 | 259 |
| Ненецкий автономный округ | 0 | 0 | 0 | 0 |
| Вологодская область | 6 | 46 | 6 | 46 |
| Калининградская область | 0 | 0 | 0 | 0 |
| Ленинградская область | 0 | 0 | 0 | 0 |
| Мурманская область | 0 | 0 | 0 | 0 |
| Новгородская область | 0 | 0 | 0 | 0 |
| Псковская область | 3 | 16 | 3 | 16 |
| г. Санкт-Петербург | 0 | 0 | x | x |
| Южный федеральный округ | 350 | 27 055 | 333 | 25 331 |
| Республика Адыгея (Адыгея) | 0 | 0 | 0 | 0 |
| Республика Дагестан | 208 | 13 807 | 207 | 13 784 |
| Республика Ингушетия | 6 | 1 008 | 4 | 670 |
| Кабардино-Балкарская Республика | 6 | 161 | 6 | 161 |
| Республика Калмыкия | 3 | 195 | 3 | 195 |
| Карачаево-Черкесская Республика | 0 | 0 | 0 | 0 |
| Республика Северная Осетия-Алания | 3 | 165 | 2 | 62 |
| Чеченская Республика | 118 | 11 610 | 109 | 10 416 |
| Краснодарский край | 3 | 56 | 1 | 0 |
| Ставропольский край | 0 | 0 | 0 | 0 |
| Астраханская область | 3 | 53 | 1 | 43 |
| Волгоградская область | 0 | 0 | 0 | 0 |
| Ростовская область | 0 | 0 | 0 | 0 |
| Приволжский федеральный округ | 543 | 12 045 | 524 | 11 864 |
| Республика Башкортостан | 42 | 1 875 | 42 | 1 875 |
| Республика Марий Эл | 2 | 59 | 2 | 59 |
| Республика Мордовия | 5 | 99 | 5 | 99 |
| Республика Татарстан (Татарстан) | 117 | 4 318 | 117 | 4 318 |
| Удмуртская Республика | 0 | 0 | 0 | 0 |
| Чувашская Республика - Чаваш республики | 0 | 0 | 0 | 0 |
| Кировская область | 6 | 176 | 6 | 176 |
| Нижегородская область | 11 | 225 | 11 | 225 |

| Наименование | Городские поселения и сельская местность | | в том числе в сельской местности | |
|---|---|---|---|---|
| | Число основных и средних (полных) общеобразовательных учреждений (ед) | в них обучающихся 5-11 (12) классов (чел) | Число основных и средних (полных) общеобразовательных учреждений (ед) | в них обучающихся 5-11 (12) классов (чел) |
| Оренбургская область | 7 | 409 | 7 | 409 |
| Пензенская область | 2 | 98 | 2 | 92 |
| Пермский край | 86 | 3 024 | 84 | 2 985 |
| Самарская область | 33 | 771 | 30 | 639 |
| Саратовская область | 206 | 419 | 194 | 419 |
| Ульяновская область | 26 | 572 | 24 | 568 |
| Уральский федеральный округ | 88 | 2 498 | 85 | 2 403 |
| Курганская область | 54 | 1 818 | 51 | 1 723 |
| Свердловская область | 2 | 4 | 2 | 4 |
| Тюменская область, в том числе: | 0 | 0 | 0 | 0 |
| Ханты-Мансийский автономный округ | 0 | 0 | 0 | 0 |
| Ямало-Ненецкий автономный округ | 0 | 0 | 0 | 0 |
| Челябинская область | 32 | 676 | 32 | 676 |
| Сибирский федеральный округ | 290 | 12 764 | 275 | 12 103 |
| Республика Алтай | 28 | 1 151 | 27 | 995 |
| Республика Бурятия | 30 | 1 235 | 24 | 1 037 |
| Республика Тыва | 25 | 1 888 | 24 | 1 834 |
| Республика Хакасия | 5 | 249 | 5 | 249 |
| Алтайский край | 4 | 123 | 4 | 123 |
| Красноярский край | 17 | 1 381 | 17 | 1 381 |
| Иркутская область, в том числе: | 65 | 2 791 | 61 | 2 648 |
| Усть-Ордынский Бурятский автономный округ | 8 | 478 | 8 | 478 |
| Кемеровская область | 7 | 348 | 4 | 238 |
| Новосибирская область | 72 | 2 420 | 72 | 2 420 |
| Омская область | 25 | 865 | 25 | 865 |
| Томская область | 9 | 195 | 9 | 195 |
| Читинская область, в том числе: | 3 | 118 | 3 | 118 |
| Агинский Бурятский автономный округ | 0 | 0 | 0 | 0 |
| Дальневосточный федеральный округ | 85 | 3 591 | 83 | 3 499 |

| Наименование | Городские поселения и сельская местность | | в том числе в сельской местности | |
|------------------------------|---|---|---|---|
| | Число основных и средних (полных) общеобразовательных учреждений (ед) | в них обучающихся 5-11 (12) классов (чел) | Число основных и средних (полных) общеобразовательных учреждений (ед) | в них обучающихся 5-11 (12) классов (чел) |
| Республика Саха (Якутия) | 8 | 102 | 7 | 102 |
| Приморский край | 22 | 912 | 21 | 820 |
| Хабаровский край | 0 | 0 | 0 | 0 |
| Амурская область | 41 | 1 965 | 41 | 1 965 |
| Камчатская область | 4 | 203 | 4 | 203 |
| Магаданская область | 1 | 16 | 1 | 16 |
| Сахалинская область | 3 | 60 | 3 | 60 |
| Еврейская автономная область | 6 | 333 | 6 | 333 |
| Чукотский автономный округ | 0 | 0 | 0 | 0 |

2.2.1.30 УГЛУБЛЕННОЕ ИЗУЧЕНИЕ ОТДЕЛЬНЫХ ПРЕДМЕТОВ В ОБЩЕОБРАЗОВАТЕЛЬНЫХ УЧРЕЖДЕНИЯХ С УГЛУБЛЕННЫМ ИЗУЧЕНИЕМ ОТДЕЛЬНЫХ ПРЕДМЕТОВ

(без образовательных учреждений и классов для детей с отклонениями в развитии)

Код по ОКЕИ: единица - 642, человек - 792

| Профили обучения | Число общеобразовательных учреждений с углубленным изучением отдельных предметов (ед) | | Численность обучающихся в классах (группах) с углубленным изучением предметов (чел) | | | | | | | | | |
|--|---|--------------|---|----------------|----------------|----------------|----------------|---------------|----------------|----------------|----------------|----------------|
| | 2006/07 | 2007/08 | 1-4 | | 5-9 | | | 10-11(12) | | | итого | |
| | | | 2006/07 | 2007/08 | 2006/07 | 2007/08 | 2006/07 | 2007/08 | 2006/07 | 2007/08 | 2006/07 | 2007/08 |
| Всего* | 1 252 | 1 230 | 124 325 | 125 053 | 236 660 | 237 167 | 106 035 | 95 888 | 467 020 | 458 108 | 467 020 | 458 108 |
| Гуманитарный** | 950 | 954 | 94 231 | 92 652 | 153 100 | 149 444 | 57 959 | 50 609 | 305 290 | 292 705 | 305 290 | 292 705 |
| из них с изучением языков: английского | 557 | 541 | 68 018 | 68 707 | 100 440 | 98 171 | 36 309 | 30 845 | 204 767 | 197 723 | 204 767 | 197 723 |
| французского | 99 | 109 | 8 450 | 8 177 | 12 369 | 12 449 | 4 625 | 3 885 | 25 444 | 24 511 | 25 444 | 24 511 |
| немецкого | 144 | 148 | 9 165 | 9 770 | 15 600 | 16 340 | 4 993 | 5 461 | 29 758 | 31 571 | 29 758 | 31 571 |
| других европейских | 32 | 34 | 2 336 | 2 336 | 4 282 | 4 420 | 1 958 | 1 377 | 8 576 | 8 133 | 8 576 | 8 133 |
| восточных | 17 | 18 | 2 069 | 1 337 | 2 821 | 2 371 | 916 | 849 | 5 806 | 4 557 | 5 806 | 4 557 |
| Естественно-научный** | 376 | 400 | 3 327 | 3 421 | 26 802 | 26 661 | 19 612 | 17 696 | 49 741 | 47 778 | 49 741 | 47 778 |
| Технический** | 170 | 181 | 1 944 | 2 934 | 11 028 | 15 007 | 9 550 | 9 431 | 22 522 | 27 372 | 22 522 | 27 372 |
| Сельскохозяйственный** | 18 | 13 | 27 | 26 | 327 | 270 | 259 | 174 | 613 | 470 | 613 | 470 |
| Другие** | 422 | 413 | 24 796 | 26 020 | 45 403 | 45 785 | 18 655 | 17 978 | 88 854 | 89 783 | 88 854 | 89 783 |

*фактическое количество общеобразовательных учреждений с углубленным изучением отдельных предметов.

** Число учреждений, в которых ведется углубленное обучение.

2.2.1.31 УГЛУБЛЕННОЕ ИЗУЧЕНИЕ ОТДЕЛЬНЫХ ПРЕДМЕТОВ В ОБЩЕОБРАЗОВАТЕЛЬНЫХ УЧРЕЖДЕНИЯХ, ИМЕЮЩИХ КЛАССЫ С УГЛУБЛЕННЫМ ИЗУЧЕНИЕМ ОТДЕЛЬНЫХ ПРЕДМЕТОВ
(без образовательных учреждений и классов для детей с отклонениями в развитии)

Код по ОКЕИ: единица - 642, человек - 792

| Профили обучения | Число общеобразовательных учреждений с углубленным изучением отдельных предметов (ед) | | Численность обучающихся в классах (группах) с углубленным изучением предметов (чел) | | | | | | | | | | | | |
|--|---|--------------|---|---------------|----------------|----------------|----------------|----------------|----------------|----------------|----------------|----------------|----------------|--------------|--------------|
| | 2006/07 | 2007/08 | 1-4 | | 5-9 | | 10-11(12) | | | | итого | | | | |
| | | | 2006/07 | 2007/08 | 2006/07 | 2007/08 | 2006/07 | 2007/08 | 2006/07 | 2007/08 | 2006/07 | 2007/08 | | | |
| Всего* | 3 669 | 3 735 | 58 093 | 46 773 | 168 080 | 151 045 | 175 647 | 157 162 | 157 162 | 401 820 | 354 980 | 193 159 | 193 159 | 3 586 | 3 586 |
| Гуманитарный** | 1 954 | 1 755 | 38 814 | 31 613 | 86 192 | 76 716 | 50 747 | 38 294 | 38 294 | 175 753 | 146 623 | 89 188 | 89 188 | 3 586 | 3 586 |
| из них с изучением языков: английского | 979 | 935 | 29 516 | 23 531 | 55 229 | 47 931 | 24 479 | 17 726 | 17 726 | 109 224 | 89 188 | 89 188 | 89 188 | 3 586 | 3 586 |
| французского | 88 | 72 | 1 401 | 895 | 5 201 | 3 018 | 1 698 | 1 415 | 1 415 | 8 300 | 5 328 | 5 328 | 5 328 | 3 586 | 3 586 |
| немецкого | 184 | 168 | 3 875 | 2 400 | 6 478 | 6 011 | 2 935 | 2 032 | 2 032 | 13 288 | 10 443 | 10 443 | 10 443 | 3 586 | 3 586 |
| других европейских | 22 | 20 | 404 | 148 | 1 233 | 695 | 567 | 361 | 361 | 2 204 | 1 204 | 1 204 | 1 204 | 3 586 | 3 586 |
| восточных | 28 | 11 | 586 | 1 275 | 1 404 | 1 667 | 638 | 435 | 435 | 2 628 | 3 377 | 3 377 | 3 377 | 3 586 | 3 586 |
| Естественно-научный** | 1 556 | 1 472 | 2 511 | 1 639 | 34 487 | 29 259 | 50 450 | 40 956 | 40 956 | 87 448 | 71 854 | 71 854 | 71 854 | 3 586 | 3 586 |
| Технический** | 588 | 583 | 900 | 539 | 8 800 | 9 817 | 20 902 | 19 803 | 19 803 | 30 602 | 30 159 | 30 159 | 30 159 | 3 586 | 3 586 |
| Сельскохозяйственный** | 193 | 171 | 5 | 0 | 1 403 | 804 | 3 650 | 2 782 | 2 782 | 5 058 | 3 586 | 3 586 | 3 586 | 3 586 | 3 586 |
| Другие** | 1 430 | 1 681 | 15 863 | 12 982 | 37 198 | 34 449 | 49 898 | 55 327 | 55 327 | 102 959 | 102 758 | 102 758 | 102 758 | 3 586 | 3 586 |

*фактическое количество общеобразовательных учреждений, имеющие классы с углубленным изучением отдельных предметов.

** Число учреждений, в которых ведется углубленное обучение.

2.2.1.32 УГЛУБЛЕННОЕ ИЗУЧЕНИЕ ОТДЕЛЬНЫХ ПРЕДМЕТОВ В ГИМНАЗИЯХ

(без образовательных учреждений и классов для детей с отклонениями в развитии)

Код по ОКЕИ: единица - 642, человек - 792

| Профили обучения | Число общеобразовательных учреждений с углубленным изучением отдельных предметов (ед) | | Численность обучающихся в классах (группах) с углубленным изучением предметов (чел) | | | | | | | | | | | | | | | |
|--|---|---------|---|---------|---------|---------|---------|---------|-----------|---------|---------|---------|---------|---------|--|--|--|--|
| | 2006/07 | 2007/08 | 1-4 | | | 5-9 | | | 10-11(12) | | | итого | | | | | | |
| | | | 2006/07 | 2007/08 | 2006/07 | 2007/08 | 2006/07 | 2007/08 | 2006/07 | 2007/08 | 2006/07 | 2007/08 | 2006/07 | 2007/08 | | | | |
| Всего* | 1 064 | 1 119 | 86 995 | 90 786 | 198 137 | 204 567 | 105 986 | 103 369 | 391 118 | 398 722 | | | | | | | | |
| Гуманитарный** | 1 067 | 1 124 | 74 357 | 76 735 | 160 539 | 167 423 | 65 878 | 63 363 | 300 774 | 307 521 | | | | | | | | |
| из них с изучением языков: английского | 602 | 660 | 49 499 | 51 881 | 97 584 | 104 858 | 37 280 | 36 262 | 184 363 | 193 001 | | | | | | | | |
| французского | 94 | 96 | 3 569 | 3 137 | 7 121 | 7 151 | 2 860 | 2 702 | 13 550 | 12 990 | | | | | | | | |
| немецкого | 131 | 136 | 3 627 | 3 026 | 8 675 | 9 236 | 4 058 | 3 493 | 16 360 | 15 755 | | | | | | | | |
| других европейских | 18 | 22 | 467 | 593 | 1 343 | 2 544 | 654 | 875 | 2 464 | 4 012 | | | | | | | | |
| восточных | 14 | 25 | 1 364 | 1 888 | 2 934 | 3 284 | 998 | 1 007 | 5 296 | 6 179 | | | | | | | | |
| Естественно-научный** | 388 | 394 | 2 778 | 1 134 | 15 223 | 14 252 | 18 994 | 16 739 | 36 995 | 32 125 | | | | | | | | |
| Технический** | 125 | 144 | 337 | 965 | 3 908 | 4 147 | 5 525 | 6 448 | 9 770 | 11 560 | | | | | | | | |
| Сельскохозяйственный** | 4 | 3 | 0 | 0 | 37 | 0 | 88 | 109 | 125 | 109 | | | | | | | | |
| Другие** | 318 | 342 | 9 523 | 11 952 | 18 430 | 18 745 | 15 501 | 16 710 | 43 454 | 47 407 | | | | | | | | |

*Фактическое количество общеобразовательных учреждений с углубленным изучением отдельных предметов.

** Число учреждений, в которых ведется углубленное обучение.

2.2.1.33 УГЛУБЛЕННОЕ ИЗУЧЕНИЕ ОТДЕЛЬНЫХ ПРЕДМЕТОВ В ЛИЦЕЯХ

(без образовательных учреждений и классов для детей с отклонениями в развитии)

Код по ОКЕИ: единица - 642, человек - 792

| Профили обучения | Число общеобразовательных учреждений с углубленным изучением отдельных предметов (ед) | | Численность обучающихся в классах (группах) с углубленным изучением предметов (чел) | | | | | | | | | | | | | | | |
|--|---|---------|---|---------|---------|---------|---------|---------|-----------|---------|---------|---------|---------|---------|--|--|--|--|
| | 2006/07 | 2007/08 | 1-4 | | | 5-9 | | | 10-11(12) | | | итого | | | | | | |
| | | | 2006/07 | 2007/08 | 2006/07 | 2007/08 | 2006/07 | 2007/08 | 2006/07 | 2007/08 | 2006/07 | 2007/08 | 2006/07 | 2007/08 | | | | |
| Всего* | 786 | 806 | 16 393 | 17 550 | 104 394 | 105 165 | 98 036 | 92 241 | 218 823 | 214 956 | | | | | | | | |
| Гуманитарный** | 417 | 388 | 7 689 | 7 526 | 25 733 | 23 487 | 19 814 | 15 883 | 53 236 | 46 896 | | | | | | | | |
| из них с изучением языков: английского | 221 | 216 | 5 106 | 5 290 | 17 137 | 15 815 | 10 950 | 8 587 | 33 193 | 29 692 | | | | | | | | |
| французского | 30 | 26 | 14 | 294 | 321 | 693 | 428 | 419 | 763 | 1 406 | | | | | | | | |
| немецкого | 61 | 49 | 572 | 404 | 1 722 | 1 428 | 1 096 | 711 | 3 390 | 2 543 | | | | | | | | |

| Профили обучения | Численность обучающихся в классах (группах) с углубленным изучением предметов (чел) | | | | | | | | | |
|------------------------|---|---------|---------|---------|---------|---------|-----------|---------|---------|---------|
| | Число общеобразовательных учреждений с углубленным изучением отдельных предметов (ед) | | 1-4 | | 5-9 | | 10-11(12) | | итого | |
| | 2006/07 | 2007/08 | 2006/07 | 2007/08 | 2006/07 | 2007/08 | 2006/07 | 2007/08 | 2006/07 | 2007/08 |
| Других европейских | 8 | 5 | 0 | 0 | 280 | 103 | 316 | 73 | 596 | 176 |
| Восточных | 15 | 14 | 295 | 103 | 1 238 | 608 | 526 | 409 | 2 059 | 1 120 |
| Естественно-научный** | 510 | 521 | 2 841 | 3 314 | 41 264 | 40 932 | 41 013 | 37 684 | 85 118 | 81 930 |
| Технический** | 235 | 243 | 2 164 | 1 412 | 17 554 | 17 101 | 16 011 | 15 022 | 35 729 | 33 535 |
| Сельскохозяйственный** | 19 | 16 | 91 | 97 | 468 | 241 | 668 | 527 | 1 227 | 865 |
| Другие** | 298 | 338 | 3 608 | 5 201 | 19 375 | 23 404 | 20 530 | 23 125 | 43 513 | 51 730 |

*Фактическое количество общеобразовательных учреждений с углубленным изучением отдельных предметов.

** Число учреждений, в которых ведется углубленное обучение.

2.2.1.34 СОСТОЯНИЕ МАТЕРИАЛЬНО-ТЕХНИЧЕСКОЙ БАЗЫ ДНЕВНЫХ ГОСУДАРСТВЕННЫХ (МУНИЦИПАЛЬНЫХ) ОБЩЕОБРАЗОВАТЕЛЬНЫХ УЧРЕЖДЕНИЙ (включая дневные государственные (муниципальные) общеобразовательные учреждения - интернаты)

Коды по ОКЕИ: единица - 642; тысяча единиц - 643; место-698; штука-796; человек - 792; Мбайт-257

| Наименование | Городские поселения | | | | Сельская местность | | | | Городские поселения и сельская местность | | | |
|--|---------------------|-----------------|----------------|------------------------|--------------------|-----------------|----------------|------------------------|--|-----------------|----------------|------------------------|
| | всего | в том числе: | | | всего | в том числе: | | | всего | в том числе: | | |
| | | начальные школы | основные школы | средние (полные) школы | | начальные школы | основные школы | средние (полные) школы | | начальные школы | основные школы | средние (полные) школы |
| Число школ (ед) | 18 051 / 74 | 1 185 / 34 | 947 / 20 | 15 919 / 20 | 35 519 / 3 636 | 5 847 / 3 132 | 9 402 / 464 | 20 270 / 40 | 53 570 / 3 710 | 7 032 / 3 166 | 10 349 / 484 | 36 189 / 60 |
| Количество классных комнат (включая учебные кабинеты и лаборатории) (ед) | 567 826 | 14 972 | 14 135 | 538 719 | 624 865 | 23 747 | 96 307 | 504 811 | 1 192 691 | 38 719 | 110 442 | 1 043 530 |
| Число школ, не имеющих никаких мастерских (ед) | 4 304 | 1 015 | 318 | 2 971 | 12 355 | 7 061 | 3 066 | 2 228 | 16 659 | 8 076 | 3 384 | 5 199 |
| Число школ, имеющих автомобили (для учебных целей) (ед) | 1 171 | 6 | 26 | 1 139 | 2 600 | 4 | 162 | 2 434 | 3 771 | 10 | 188 | 3 573 |
| Число автомобилей (шт) в них автомобилей (шт) | 1 955 | 7 | 44 | 1 904 | 3 299 | 4 | 187 | 3 108 | 5 254 | 11 | 231 | 5 012 |
| Число школ, имеющих тракторы (для учебных целей) (ед) | 275 | 1 | 4 | 270 | 5 581 | 3 | 198 | 5 380 | 5 856 | 4 | 202 | 5 650 |

**2.2 Сеть общеобразовательных учреждений
в системе образования**

| Наименование | Городские поселения | | | | Сельская местность | | | | Городские поселения и сельская местность | | | |
|--|---------------------|-----------------|----------------|------------------------|--------------------|-----------------|----------------|------------------------|--|-----------------|----------------|------------------------|
| | всего | в том числе: | | | всего | в том числе: | | | всего | в том числе: | | |
| | | начальные школы | основные школы | средние (полные) школы | | начальные школы | основные школы | средние (полные) школы | | начальные школы | основные школы | средние (полные) школы |
| в них тракторов (шт) | 791 | 1 | 4 | 786 | 8 391 | 3 | 564 | 7 824 | 9 182 | 4 | 568 | 8 610 |
| Число школ (ед), имеющих: фризкультурный зал | 17 096 | 958 | 815 | 15 323 | 26 485 | 1 598 | 6 381 | 18 506 | 43 581 | 2 556 | 7 196 | 33 829 |
| бассейн | 1 026 | 149 | 10 | 867 | 179 | 14 | 15 | 150 | 1 205 | 163 | 25 | 1 017 |
| музей | 7 783 | 135 | 247 | 7 401 | 11 902 | 220 | 2 207 | 9 475 | 19 685 | 355 | 2 454 | 16 876 |
| учебно-опытный участок | 7 202 | 218 | 501 | 6 483 | 28 875 | 3 344 | 8 296 | 17 235 | 36 077 | 3 562 | 8 797 | 23 718 |
| подсобное сельское хозяйство (ед) | 347 | 7 | 32 | 308 | 7 434 | 229 | 1 777 | 5 428 | 7 781 | 236 | 1 809 | 5 736 |
| Число школ, имеющих столовую или буфет - всего (ед) | 17 661 | 1 073 | 897 | 15 691 | 31 527 | 3 870 | 8 400 | 19 257 | 49 188 | 4 943 | 9 297 | 34 948 |
| в т. ч. школ, в которых организовано питание в приспособленных помещениях | 2 212 | 302 | 166 | 1 744 | 8 342 | 2 356 | 2 791 | 3 195 | 10 554 | 2 658 | 2 957 | 4 939 |
| Количество посадочных мест в столовых, буфетах - всего (мест) | 2 587 366 | 82 252 | 71 642 | 2 433 472 | 1 712 145 | 66 151 | 297 849 | 1 348 145 | 4 299 511 | 148 403 | 369 491 | 3 781 617 |
| в т. ч. посадочных мест в приспособленных помещениях | 211 493 | 19 886 | 10 295 | 181 312 | 278 037 | 31 116 | 83 217 | 163 704 | 489 530 | 51 002 | 93 512 | 345 016 |
| Численность обучающихся, пользующихся горячим питанием (чел) | 6 485 847 | 137 728 | 118 890 | 6 229 229 | 3 241 522 | 81 642 | 363 434 | 2 796 446 | 9 727 369 | 219 370 | 482 324 | 9 025 675 |
| Численность обучающихся, имеющих льготное обеспечение горячим питанием (чел) | 2 081 553 | 54 096 | 60 378 | 1 967 079 | 1 258 267 | 35 270 | 156 898 | 1 066 099 | 3 339 820 | 89 366 | 217 276 | 3 033 178 |
| Число школ, имеющих библиотеки (книжный фонд) (ед) | 17 940 | 1 110 | 956 | 15 874 | 36 399 | 6 515 | 9 674 | 20 210 | 54 339 | 7 625 | 10 630 | 36 084 |
| в них количество книг (включая школьные учебники), брошюр, журналов (тыс ед) | 419 312,81 | 4 696,11 | 11 180,31 | 403 436,39 | 260 642,86 | 6 976,36 | 38 408,57 | 215 257,93 | 679 955,67 | 11 672,47 | 49 588,88 | 618 694,32 |
| в т. ч. школьных учебников (тыс ед) | 190 085,68 | 2 408,21 | 3 674,58 | 184 002,89 | 88 857,95 | 1 491,42 | 11 315,98 | 76 050,55 | 278 943,63 | 3 899,63 | 14 990,56 | 260 053,44 |

| Наименование | Городские поселения | | | | Сельская местность | | | | Городские поселения и сельская местность | | | |
|--|---------------------|-----------------|----------------|------------------------|--------------------|-----------------|----------------|------------------------|--|-----------------|----------------|------------------------|
| | всего | в том числе: | | | всего | в том числе: | | | всего | в том числе: | | |
| | | начальные школы | основные школы | средние (полные) школы | | начальные школы | основные школы | средние (полные) школы | | начальные школы | основные школы | средние (полные) школы |
| Число школ (ед): требующих капитального ремонта | 5 785 | 225 | 287 | 5 273 | 11 060 | 1 137 | 2 390 | 7 533 | 16 845 | 1 362 | 2 677 | 12 806 |
| в них обучающихся (чел) | 2 984 455 | 30 985 | 45 625 | 2 907 845 | 1 603 905 | 21 721 | 119 465 | 1 62 719 | 4 588 360 | 52 706 | 165 090 | 4 370 564 |
| находящихся в аварийном состоянии | 197 | 4 | 16 | 177 | 926 | 77 | 211 | 638 | 1 123 | 81 | 227 | 815 |
| в них обучающихся (чел) | 95 897 | 730 | 3 186 | 91 981 | 155 108 | 2 115 | 12 970 | 140 023 | 251 005 | 2 845 | 16 156 | 232 004 |
| имеющих все виды благоустройства | 17 043 | 1 099 | 766 | 15 178 | 18 943 | 2 012 | 4 184 | 12 747 | 35 986 | 3 111 | 4 950 | 27 925 |
| в них обучающихся (чел) | 8 894 857 | 144 882 | 126 842 | 8 623 133 | 2 489 772 | 39 963 | 194 948 | 2 254 861 | 11 384 629 | 184 845 | 321 790 | 10 877 994 |
| Число школ, имеющих (ед): водопровод | 17 772 | 1 140 | 892 | 15 740 | 26 528 | 3 010 | 6 636 | 16 882 | 44 300 | 4 150 | 7 528 | 32 622 |
| центральное отопление | 17 767 | 1 158 | 898 | 15 711 | 29 266 | 4 123 | 7 380 | 17 763 | 47 033 | 5 281 | 8 278 | 33 474 |
| канализацию | 17 330 | 1 125 | 808 | 15 397 | 21 086 | 2 316 | 4 812 | 13 958 | 38 416 | 3 441 | 5 620 | 29 355 |
| Число школ, имеющих автотранспортные средства, предназначенные для перевозки учащихся (ед) | 1 961 | 48 | 151 | 1 762 | 11 696 | 87 | 1 515 | 10 094 | 13 657 | 135 | 1 666 | 11 856 |
| Количество автотранспортных средств, предназначенных для перевозки учащихся (шт) | 2 513 | 55 | 220 | 2 238 | 13 768 | 87 | 1 604 | 12 077 | 16 281 | 142 | 1 824 | 14 315 |
| в них пассажирских мест (мест) | 49 134 | 801 | 3 409 | 44 924 | 270 107 | 1 509 | 26 895 | 241 703 | 319 241 | 2 310 | 30 304 | 286 627 |
| Число школ, имеющих кабинеты основ информатики и вычислительной техники (ед) | 16 686 | 350 | 721 | 15 615 | 26 453 | 422 | 6 583 | 19 448 | 43 139 | 772 | 7 304 | 35 063 |
| Количество кабинетов основ информатики и вычислительной техники (ед) | 25 245 | 381 | 745 | 24 119 | 28 102 | 429 | 6 659 | 21 014 | 53 347 | 810 | 7 404 | 45 133 |

| Наименование | Городские поселения | | | | Сельская местность | | | | Городские поселения и сельская местность | | | |
|---|---------------------|-----------------|----------------|------------------------|--------------------|-----------------|----------------|------------------------|--|-----------------|----------------|------------------------|
| | всего | в том числе: | | | всего | в том числе: | | | всего | в том числе: | | |
| | | начальные школы | основные школы | средние (полные) школы | | начальные школы | основные школы | средние (полные) школы | | начальные школы | основные школы | средние (полные) школы |
| в них рабочих мест с ЭВМ (мест) | 272 613 | 3 143 | 6 083 | 263 387 | 180 870 | 1 109 | 23 428 | 156 333 | 453 483 | 4 252 | 29 511 | 419 720 |
| Количество персональных ЭВМ (ед) | 433 075 | 6 776 | 9 171 | 417 128 | 241 878 | 4 487 | 33 158 | 204 233 | 674 953 | 11 263 | 42 329 | 621 361 |
| из них: приобретенные за два последних отчетных периода | 156 122 | 3 085 | 3 748 | 149 289 | 77 541 | 2 753 | 11 357 | 63 431 | 233 663 | 5 838 | 15 105 | 212 720 |
| используются в учебных целях | 326 017 | 3 938 | 6 544 | 315 535 | 201 301 | 3 226 | 27 917 | 170 158 | 527 318 | 7 164 | 34 461 | 485 693 |
| Количество персональных ЭВМ в составе локальных вычислительных сетей (ед) | 246 674 | 2 285 | 4 061 | 240 328 | 106 493 | 617 | 9 555 | 96 321 | 353 167 | 2 902 | 13 616 | 336 649 |
| Число учреждений, подключенных к сети Интернет (ед) | 17 510 | 935 | 910 | 15 665 | 33 370 | 4 188 | 9 133 | 20 049 | 50 880 | 5 123 | 10 043 | 35 714 |
| в том числе имеют тип подключения: модем | 8 163 | 486 | 430 | 7 247 | 15 405 | 1 649 | 4 414 | 9 342 | 23 568 | 2 135 | 4 844 | 16 589 |
| выделенная линия | 8 854 | 425 | 419 | 8 010 | 11 948 | 1 324 | 3 228 | 7 396 | 20 802 | 1 749 | 3 647 | 15 406 |
| спутниковое | 726 | 44 | 68 | 614 | 6 312 | 1 237 | 1 538 | 3 537 | 7 038 | 1 281 | 1 606 | 4 151 |
| в том числе имеют скорость подключения: 128 кбит/с и более | 15 192 | 746 | 776 | 13 670 | 27 319 | 3 244 | 7 458 | 16 617 | 42 511 | 3 990 | 8 234 | 30 287 |
| менее 128 кбит/с | 2 318 | 189 | 134 | 1 995 | 6 051 | 944 | 1 675 | 3 432 | 8 369 | 1 133 | 1 809 | 5 427 |
| Среднемесячный объем потребляемого трафика (Мбайт) | 26 390 845 | 378 719 | 723 376 | 25 288 750 | 13 821 002 | 870 199 | 2 461 096 | 10 489 707 | 40 211 847 | 1 248 918 | 3 184 472 | 35 778 457 |
| Количество персональных ЭВМ, подключенных к сети Интернет (ед) | 197 345 | 2 212 | 3 418 | 191 715 | 89 249 | 2 808 | 13 163 | 73 278 | 286 594 | 5 020 | 16 581 | 264 993 |
| Количество учреждений, имеющих адреса электронной почты (ед) | 16 135 | 741 | 735 | 14 659 | 21 085 | 1 406 | 5 172 | 14 507 | 37 220 | 2 147 | 5 907 | 29 166 |

2.2.1.35 СОСТОЯНИЕ МАТЕРИАЛЬНО-ТЕХНИЧЕСКОЙ БАЗЫ ДНЕВНЫХ ГОСУДАРСТВЕННЫХ (МУНИЦИПАЛЬНЫХ) ОБЩЕОБРАЗОВАТЕЛЬНЫХ УЧРЕЖДЕНИЙ - ИНТЕРНАТОВ

Коды по ОКЕИ: единица - 642; тысяча единиц - 643; место-698; штука-796; человек - 792; Мбайт-257

| Наименование | Городские поселения | | | | Сельская местность | | | | Городские поселения и сельская местность | | | |
|---|---------------------|-----------------|----------------|------------------------|--------------------|-----------------|----------------|------------------------|--|-----------------|----------------|------------------------|
| | всего | в том числе: | | | всего | в том числе: | | | всего | в том числе: | | |
| | | начальные школы | основные школы | средние (полные) школы | | начальные школы | основные школы | средние (полные) школы | | начальные школы | основные школы | средние (полные) школы |
| Число школ (ед) | 478 | 11 | 157 | 310 | 196 | 9 | 62 | 125 | 674 | 20 | 219 | 435 |
| Количество классных комнат (включая учебные кабинеты и лаборатории) (ед) | 10 609 | 75 | 3 102 | 7 432 | 3 445 | 56 | 748 | 2 641 | 14 054 | 131 | 3 850 | 10 073 |
| Число школ, не имеющих никаких мастерских (ед) | 132 | 9 | 36 | 87 | 30 | 9 | 14 | 7 | 162 | 18 | 50 | 94 |
| Число школ, имеющих автомобили (для учебных целей) (ед) | 43 | 0 | 8 | 35 | 20 | 0 | 5 | 15 | 63 | 0 | 13 | 50 |
| Число автомобилей (шт) в них автомобилей (шт) | 90 | 0 | 17 | 73 | 44 | 0 | 5 | 39 | 134 | 0 | 22 | 112 |
| Число школ, имеющих тракторы (для учебных целей) (ед) | 9 | 0 | 1 | 8 | 29 | 0 | 4 | 25 | 38 | 0 | 5 | 33 |
| Число тракторов (шт) в них тракторов (шт) | 14 | 0 | 1 | 13 | 43 | 0 | 4 | 39 | 57 | 0 | 5 | 52 |
| Число школ (ед), имеющих: физкультурный зал | 420 | 8 | 139 | 273 | 172 | 6 | 53 | 113 | 592 | 14 | 192 | 386 |
| бассейн | 24 | 1 | 4 | 19 | 3 | 0 | 0 | 3 | 27 | 1 | 4 | 22 |
| музей | 204 | 1 | 53 | 150 | 86 | 2 | 19 | 65 | 290 | 3 | 72 | 215 |
| учебно-опытный участок | 153 | 4 | 54 | 95 | 98 | 1 | 35 | 62 | 251 | 5 | 89 | 157 |
| подсобное сельское хозяйство (ед) | 39 | 0 | 12 | 27 | 54 | 1 | 20 | 33 | 93 | 1 | 32 | 60 |
| Число школ, имеющих столовую или буфет - всего (ед) | 473 | 10 | 157 | 306 | 194 | 9 | 62 | 123 | 667 | 19 | 219 | 429 |
| в т. ч. школ, в которых организовано питание в приспособленных помещениях | 37 | 2 | 14 | 21 | 25 | 2 | 10 | 13 | 62 | 4 | 24 | 34 |
| Количество посадочных мест в столовых, буфетах - всего (мест) | 75 394 | 868 | 22 002 | 52 524 | 20 741 | 469 | 5 371 | 14 901 | 96 135 | 1 337 | 27 373 | 67 425 |

| Наименование | Городские поселения | | | | Сельская местность | | | | Городские поселения и сельская местность | | | |
|--|---------------------|-----------------|----------------|------------------------|--------------------|-----------------|----------------|------------------------|--|-----------------|----------------|------------------------|
| | всего | в том числе: | | | всего | в том числе: | | | всего | в том числе: | | |
| | | начальные школы | основные школы | средние (полные) школы | | начальные школы | основные школы | средние (полные) школы | | начальные школы | основные школы | средние (полные) школы |
| в т. ч. посадочных мест в приспособленных помещениях | 6 809 | 142 | 1 641 | 5 026 | 1 527 | 126 | 439 | 962 | 8 336 | 268 | 2 080 | 5 988 |
| Численность обучающихся, пользующихся горячим питанием (чел) | 94 529 | 1 014 | 23 202 | 70 313 | 32 329 | 345 | 5 466 | 26 518 | 126 858 | 1 359 | 28 668 | 96 831 |
| Численность обучающихся, имеющих льготное обеспечение горячим питанием (чел) | 48 060 | 702 | 15 144 | 32 214 | 15 306 | 189 | 4 050 | 11 067 | 63 366 | 891 | 19 194 | 43 281 |
| Число школ, имеющих библиотеки (книжный фонд) (ед) | 472 | 9 | 157 | 306 | 192 | 7 | 62 | 123 | 664 | 16 | 219 | 429 |
| в них количество книг (включая школьные учебники), брошюр, журналов (тыс ед) | 8 461.94 | 39.97 | 2 327.03 | 6 094.94 | 2 572.03 | 33.74 | 590.92 | 1 947.37 | 11 033.97 | 73.71 | 2 917.95 | 8 042.31 |
| в т. ч. школьных учебников (тыс ед) | 3 163.77 | 16.29 | 679.76 | 2 467.72 | 976.01 | 14.05 | 171.36 | 790.60 | 4 139.78 | 30.34 | 851.12 | 3 258.32 |
| Число школ (ед): требующих капитального ремонта | 215 | 2 | 75 | 138 | 85 | 3 | 29 | 53 | 300 | 5 | 104 | 191 |
| в них обучающихся (чел) | 45 593 | 175 | 10 988 | 34 430 | 15 499 | 50 | 2 647 | 12 802 | 61 092 | 225 | 13 635 | 47 232 |
| находящихся в аварийном состоянии | 9 | 0 | 4 | 5 | 5 | 0 | 2 | 3 | 14 | 0 | 6 | 8 |
| в них обучающихся (чел) | 2 057 | 0 | 767 | 1 290 | 962 | 0 | 231 | 731 | 3 019 | 0 | 998 | 2 021 |
| имеющих все виды благоустройства | 465 | 10 | 153 | 302 | 136 | 3 | 47 | 86 | 601 | 13 | 200 | 388 |
| в них обучающихся (чел) | 94 892 | 975 | 22 484 | 71 433 | 24 390 | 111 | 4 297 | 19 982 | 119 282 | 1 086 | 26 781 | 91 415 |
| Число школ, имеющих (ед): водопровод | 477 | 10 | 157 | 310 | 162 | 3 | 52 | 107 | 639 | 13 | 209 | 417 |
| центральное отопление | 476 | 10 | 156 | 310 | 180 | 8 | 61 | 111 | 656 | 18 | 217 | 421 |
| канализацию | 475 | 10 | 156 | 309 | 150 | 5 | 48 | 97 | 625 | 15 | 204 | 406 |

| Наименование | Городские поселения | | | | Сельская местность | | | | Городские поселения и сельская местность | | | |
|---|---------------------|-----------------|----------------|------------------------|--------------------|-----------------|----------------|------------------------|--|-----------------|----------------|------------------------|
| | всего | в том числе: | | | всего | в том числе: | | | всего | в том числе: | | |
| | | начальные школы | основные школы | средние (полные) школы | | начальные школы | основные школы | средние (полные) школы | | начальные школы | основные школы | средние (полные) школы |
| Число школ, имеющих автотранспортные средства, предназначенные для перевозки учащихся (ед) | 310 | 4 | 96 | 210 | 133 | 4 | 44 | 85 | 443 | 8 | 140 | 295 |
| Количество автотранспортных средств, предназначенных для перевозки учащихся (шт) в них пассажирских мест (мест) | 8 727 | 80 | 2 182 | 6 465 | 3 216 | 79 | 995 | 2 142 | 11 943 | 159 | 3 177 | 8 607 |
| Число школ, имеющих кабинеты основ информатики и вычислительной техники (ед) | 413 | 3 | 119 | 291 | 171 | 4 | 47 | 120 | 584 | 7 | 166 | 411 |
| Количество кабинетов основ информатики и вычислительной техники (ед) в них рабочих мест с ЭВМ (мест) | 5 638 | 21 | 1 145 | 4 472 | 1 940 | 32 | 358 | 1 550 | 7 578 | 53 | 1 503 | 6 022 |
| Количество персональных ЭВМ (ед) | 9 671 | 39 | 1 874 | 7 758 | 3 383 | 73 | 668 | 2 642 | 13 054 | 112 | 2 542 | 10 400 |
| из них: приобретенные за два последних отчетных периода | 3 007 | 17 | 640 | 2 350 | 1 125 | 25 | 226 | 874 | 4 132 | 42 | 866 | 3 224 |
| используются в учебных целях | 6 379 | 8 | 1 182 | 5 189 | 2 395 | 41 | 406 | 1 948 | 8 774 | 49 | 1 588 | 7 137 |
| Количество персональных ЭВМ в составе локальных вычислительных сетей (ед) | 5 015 | 4 | 827 | 4 184 | 1 745 | 24 | 286 | 1 435 | 6 760 | 28 | 1 113 | 5 619 |
| Число учреждений, подключенных к сети Интернет (ед) | 450 | 7 | 143 | 300 | 188 | 9 | 58 | 121 | 638 | 16 | 201 | 421 |
| в том числе имеют тип подключения: модем | 259 | 5 | 77 | 177 | 88 | 2 | 29 | 57 | 347 | 7 | 106 | 234 |
| выделенная линия | 180 | 2 | 60 | 118 | 59 | 6 | 14 | 39 | 239 | 8 | 74 | 157 |

| Наименование | Городские поселения | | | | Сельская местность | | | | Городские поселения и сельская местность | | | |
|--|---------------------|-----------------|----------------|------------------------|--------------------|-----------------|----------------|------------------------|--|-----------------|----------------|------------------------|
| | всего | в том числе: | | | всего | в том числе: | | | всего | в том числе: | | |
| | | начальные школы | основные школы | средние (полные) школы | | начальные школы | основные школы | средние (полные) школы | | начальные школы | основные школы | средние (полные) школы |
| спутниковое | 17 | 0 | 6 | 11 | 41 | 1 | 15 | 25 | 58 | 1 | 21 | 36 |
| в том числе имеют скорость подключения: 128 кбит/с и более | 380 | 5 | 121 | 254 | 154 | 9 | 43 | 102 | 534 | 14 | 164 | 356 |
| менее 128 кбит/с | 70 | 2 | 22 | 46 | 34 | 0 | 15 | 19 | 104 | 2 | 37 | 65 |
| Среднемесячный объем потребляемого трафика (Мбайт) | 439 978 | 1 305 | 86 945 | 351 728 | 244 753 | 4 545 | 41 930 | 198 278 | 684 731 | 5 850 | 128 875 | 550 006 |
| Количество персональных ЭВМ, подключенных к сети Интернет (ед) | 4 094 | 13 | 675 | 3 406 | 1 138 | 20 | 196 | 922 | 5 232 | 33 | 871 | 4 328 |
| Количество учреждений, имеющих адреса электронной почты (ед) | 402 | 3 | 118 | 281 | 158 | 8 | 44 | 106 | 560 | 11 | 162 | 387 |

2.2.1.36 РЕГИОНАЛЬНОЕ РАСПРЕДЕЛЕНИЕ ОБУЧАЮЩИХСЯ, ПОЛЬЗУЮЩИХСЯ ГОРЯЧИМ ПИТАНИЕМ, В ДНЕВНЫХ ОБЩЕОБРАЗОВАТЕЛЬНЫХ УЧРЕЖДЕНИЯХ
(включая дневные государственные (муниципальные) общеобразовательные учреждения - интернаты)

Коды по ОКЕИ: человек – 792

| Наименование | Городские поселения | | | Сельская местность | | |
|--|-------------------------|--|--|-------------------------|--|--|
| | численность обучающихся | численность обучающихся, пользующихся горячим питанием | численность обучающихся, имеющих льготное обеспечение горячим питанием | численность обучающихся | численность обучающихся, пользующихся горячим питанием | численность обучающихся, имеющих льготное обеспечение горячим питанием |
| Российская Федерация | 9 234 563 | 6 485 847 | 2 081 553 | 4 054 546 | 3 241 522 | 1 258 267 |
| Центральный федеральный округ | 2 443 469 | 1 631 978 | 618 061 | 583 383 | 507 910 | 157 956 |
| Белгородская область | 93 244 | 76 356 | 10 937 | 45 974 | 45 325 | 11 109 |
| Брянская область | 86 484 | 78 605 | 5 766 | 36 524 | 31 812 | 7 537 |
| Владимирская область | 96 236 | 71 550 | 23 697 | 23 422 | 20 492 | 6 976 |
| Воронежская область | 128 761 | 69 776 | 45 328 | 76 270 | 63 588 | 13 845 |
| Ивановская область | 73 002 | 42 916 | 5 081 | 12 668 | 9 433 | 896 |
| Калужская область | 63 985 | 42 014 | 7 173 | 20 373 | 18 368 | 2 169 |
| Костромская область | 42 425 | 32 487 | 2 937 | 18 312 | 15 009 | 2 233 |
| Курская область | 72 993 | 37 297 | 4 645 | 38 190 | 29 909 | 2 636 |
| Липецкая область | 65 165 | 44 153 | 5 989 | 40 328 | 39 810 | 13 059 |
| Московская область | 464 453 | 291 760 | 96 553 | 97 265 | 78 991 | 28 363 |
| Орловская область | 48 834 | 49 589 | 49 589 | 23 334 | 22 521 | 22 521 |
| Рязанская область | 74 580 | 42 896 | 18 085 | 26 149 | 22 827 | 3 790 |
| Смоленская область | 62 200 | 52 643 | 3 133 | 21 179 | 19 924 | 1 202 |
| Тамбовская область | 59 235 | 39 152 | 12 583 | 39 777 | 34 122 | 17 498 |
| Тверская область | 93 364 | 63 927 | 18 373 | 25 164 | 22 781 | 10 609 |
| Тульская область | 104 079 | 66 493 | 22 195 | 21 147 | 18 127 | 4 870 |
| Ярославская область | 85 155 | 55 431 | 16 254 | 17 307 | 14 871 | 8 643 |
| г. Москва | 729 274 | 474 933 | 269 743 | x | x | x |
| Северо-Западный федеральный округ | 931 266 | 656 896 | 257 150 | 183 223 | 156 465 | 75 373 |
| Республика Карелия | 48 347 | 39 613 | 11 658 | 13 913 | 13 457 | 7 383 |
| Республика Коми | 76 740 | 58 406 | 7 574 | 25 576 | 23 112 | 11 343 |
| Архангельская область, в том числе: | 85 467 | 64 001 | 6 377 | 32 941 | 27 362 | 4 287 |
| Ненецкий автономный округ | 3 007 | 3 028 | 372 | 2 052 | 1 979 | 759 |

| Наименование | Городские поселения | | | Сельская местность | | |
|---|-------------------------|--|--|-------------------------|--|--|
| | численность обучающихся | численность обучающихся, пользующихся горячим питанием | численность обучающихся, имеющих льготное обеспечение горячим питанием | численность обучающихся | численность обучающихся, пользующихся горячим питанием | численность обучающихся, имеющих льготное обеспечение горячим питанием |
| Вологодская область | 76 637 | 63 185 | 40 087 | 32 182 | 31 402 | 25 995 |
| Калининградская область | 65 776 | 35 290 | 11 891 | 17 485 | 12 125 | 6 673 |
| Ленинградская область | 92 496 | 59 992 | 17 378 | 32 741 | 23 166 | 9 816 |
| Мурманская область | 70 724 | 52 528 | 14 545 | 5 512 | 4 053 | 1 431 |
| Новгородская область | 40 347 | 32 007 | 6 720 | 10 573 | 11 678 | 6 067 |
| Псковская область | 46 110 | 36 053 | 8 168 | 12 300 | 10 110 | 2 378 |
| г. Санкт-Петербург | 328 622 | 215 821 | 132 752 | x | x | x |
| Южный федеральный округ | 1 260 412 | 741 455 | 232 176 | 1 192 182 | 696 074 | 298 286 |
| Республика Адыгея (Адыгея) | 20 400 | 9 163 | 3 566 | 22 283 | 10 893 | 1 289 |
| Республика Дагестан | 151 294 | 54 091 | 27 442 | 249 059 | 63 941 | 53 214 |
| Республика Ингушетия | 26 408 | 7 860 | 690 | 47 712 | 6 900 | 60 |
| Кабардино-Балкарская Республика | 52 063 | 23 087 | 23 087 | 49 816 | 20 380 | 20 380 |
| Республика Калмыкия | 15 546 | 9 434 | 2 177 | 20 042 | 13 076 | 6 325 |
| Карачаево-Черкесская Республика | 22 175 | 7 951 | 2 147 | 28 067 | 12 343 | 2 144 |
| Республика Северная Осетия-Алания | 52 886 | 9 981 | 3 344 | 29 871 | 7 164 | 3 738 |
| Чеченская Республика | 75 302 | 33 260 | 33 260 | 137 559 | 76 464 | 76 464 |
| Краснодарский край | 245 413 | 227 146 | 19 131 | 238 227 | 229 754 | 15 161 |
| Ставропольский край | 140 238 | 98 129 | 29 247 | 123 115 | 85 931 | 25 778 |
| Астраханская область | 60 765 | 36 310 | 6 635 | 35 543 | 19 431 | 4 338 |
| Волгоградская область | 163 975 | 99 005 | 34 418 | 65 241 | 47 204 | 38 189 |
| Ростовская область | 233 947 | 126 038 | 47 032 | 145 647 | 102 593 | 51 206 |
| Приволжский федеральный округ | 1 924 226 | 1 444 923 | 300 747 | 973 556 | 904 449 | 239 667 |
| Республика Башкортостан | 236 345 | 218 113 | 48 841 | 213 995 | 208 199 | 45 266 |
| Республика Марий Эл | 42 965 | 33 114 | 3 914 | 26 035 | 24 896 | 1 518 |
| Республика Мордовия | 45 400 | 27 738 | 10 042 | 30 073 | 28 101 | 20 234 |
| Республика Татарстан (Татарстан) | 278 117 | 251 547 | 47 215 | 116 016 | 115 276 | 10 224 |
| Удмуртская Республика | 97 020 | 75 666 | 12 413 | 53 015 | 49 490 | 25 509 |
| Чувашская Республика - Чаваш республики | 70 070 | 55 525 | 4 034 | 62 366 | 61 464 | 483 |

| Наименование | Городские поселения | | | Сельская местность | | |
|---|-------------------------|--|--|-------------------------|--|--|
| | численность обучающихся | численность обучающихся, пользующихся горячим питанием | численность обучающихся, имеющих льготное обеспечение горячим питанием | численность обучающихся | численность обучающихся, пользующихся горячим питанием | численность обучающихся, имеющих льготное обеспечение горячим питанием |
| Кировская область | 88 568 | 67 028 | 3 123 | 30 529 | 27 843 | 912 |
| Нижегородская область | 225 581 | 144 005 | 55 064 | 56 417 | 46 284 | 29 639 |
| Оренбургская область | 115 097 | 83 035 | 15 577 | 106 419 | 102 155 | 27 842 |
| Пензенская область | 78 860 | 52 523 | 12 309 | 42 354 | 36 292 | 2 265 |
| Пермский край | 184 171 | 140 903 | 38 790 | 71 218 | 71 028 | 45 080 |
| Самарская область | 216 324 | 128 177 | 11 345 | 62 456 | 46 640 | 1 272 |
| Саратовская область | 160 129 | 112 803 | 28 198 | 68 883 | 58 899 | 25 074 |
| Ульяновская область | 85 579 | 54 746 | 9 882 | 33 780 | 27 882 | 4 349 |
| Уральский федеральный округ | 888 351 | 750 970 | 305 557 | 259 669 | 246 245 | 156 056 |
| Курганская область | 49 884 | 33 747 | 9 117 | 40 695 | 35 461 | 24 309 |
| Свердловская область | 306 683 | 268 704 | 153 436 | 65 826 | 62 316 | 42 908 |
| Тюменская область, в том числе: | 289 347 | 271 944 | 42 374 | 84 159 | 83 933 | 38 361 |
| Ханты-Мансийский автономный округ | 153 333 | 151 109 | 18 908 | 16 905 | 16 859 | 5 383 |
| Ямало-Ненецкий автономный округ | 56 292 | 42 736 | 5 799 | 12 475 | 12 878 | 4 505 |
| Челябинская область | 242 437 | 176 575 | 100 630 | 68 989 | 64 535 | 50 478 |
| Сибирский федеральный округ | 1 320 584 | 950 498 | 256 038 | 659 533 | 559 993 | 265 842 |
| Республика Алтай | 7 059 | 4 997 | 1 713 | 21 135 | 19 570 | 3 408 |
| Республика Бурятия | 60 700 | 38 203 | 4 221 | 53 501 | 32 665 | 9 007 |
| Республика Тыва | 26 227 | 10 581 | 708 | 29 022 | 13 754 | 1 281 |
| Республика Хакасия | 37 768 | 26 167 | 13 359 | 19 084 | 14 996 | 5 823 |
| Алтайский край | 112 878 | 87 015 | 31 344 | 120 215 | 112 087 | 87 757 |
| Красноярский край | 209 536 | 167 389 | 67 250 | 78 579 | 71 790 | 56 916 |
| Иркутская область, в том числе: | 203 343 | 136 998 | 40 405 | 65 302 | 56 914 | 14 412 |
| Усть-Ордынский Бурятский автономный округ | x | x | x | 19 854 | 18 655 | 1 237 |
| Кемеровская область | 217 390 | 168 363 | 26 502 | 41 672 | 36 556 | 10 637 |
| Новосибирская область | 172 323 | 129 675 | 19 842 | 68 711 | 60 513 | 9 645 |
| Омская область | 126 371 | 72 051 | 6 402 | 72 008 | 57 867 | 9 736 |

| Наименование | Городские поселения | | | Сельская местность | | |
|--|-------------------------|--|--|-------------------------|--|--|
| | численность обучающихся | численность обучающихся, пользующихся горячим питанием | численность обучающихся, имеющих льготное обеспечение горячим питанием | численность обучающихся | численность обучающихся, пользующихся горячим питанием | численность обучающихся, имеющих льготное обеспечение горячим питанием |
| Томская область | 63 273 | 47 908 | 13 958 | 35 728 | 32 856 | 17 309 |
| Читинская область, в том числе: | 83 716 | 61 151 | 30 334 | 54 576 | 50 425 | 39 911 |
| Агинский Бурятский автономный округ | 5 241 | 5 243 | 4 633 | 6 975 | 6 913 | 5 769 |
| Дальневосточный федеральный округ | 466 255 | 309 127 | 111 824 | 203 000 | 170 386 | 65 087 |
| Республика Саха (Якутия) | 78 267 | 60 915 | 18 128 | 65 009 | 62 833 | 18 149 |
| Приморский край | 136 551 | 77 790 | 37 536 | 52 030 | 36 000 | 14 299 |
| Хабаровский край | 96 658 | 65 559 | 19 027 | 24 352 | 20 880 | 9 844 |
| Амурская область | 58 996 | 41 128 | 16 245 | 34 494 | 26 659 | 9 630 |
| Камчатская область | 25 291 | 13 963 | 5 671 | 8 010 | 7 396 | 3 345 |
| Магаданская область | 14 933 | 12 075 | 1 895 | 643 | 597 | 241 |
| Сахалинская область | 39 265 | 24 115 | 9 476 | 9 659 | 7 552 | 3 679 |
| Еврейская автономная область | 12 253 | 9 663 | 2 757 | 5 878 | 5 459 | 3 241 |
| Чукотский автономный округ | 4 041 | 3 919 | 1 089 | 2 925 | 3 010 | 2 659 |

2.2.1.37 РЕГИОНАЛЬНОЕ РАСПРЕДЕЛЕНИЕ ДНЕВНЫХ ОБЩЕОБРАЗОВАТЕЛЬНЫХ УЧРЕЖДЕНИЙ, ИМЕЮЩИХ КАБИНЕТЫ ОСНОВ ИНФОРМАТИКИ И ВЫЧИСЛИТЕЛЬНОЙ ТЕХНИКИ (включая дневные государственные (муниципальные) общеобразовательные учреждения - интернаты)

Коды по ОКЕИ: единица - 642; место-698

| Наименование | Городские поселения | | | | Сельская местность | | | |
|-------------------------------|--|--|---------------------------------|--|--|---------------------------------|---------------------------------|--|
| | число учреждений, имеющих кабинеты основ информатики и вычислительной техники (ед) | количество кабинетов основ информатики и вычислительной техники (ед) | в них рабочих мест с ЭВМ (мест) | число учреждений, имеющих кабинеты основ информатики и вычислительной техники (ед) | количество кабинетов основ информатики и вычислительной техники (ед) | в них рабочих мест с ЭВМ (мест) | в них рабочих мест с ЭВМ (мест) | |
| Российская Федерация | 16 686 | 25 245 | 272 613 | 26 453 | 28 102 | 180 870 | | |
| Центральный федеральный округ | 4 654 | 7 130 | 81 036 | 5 494 | 5 716 | 31 726 | | |
| Белгородская область | 169 | 245 | 2 615 | 402 | 417 | 2 369 | | |

| Наименование | Городские поселения | | | Сельская местность | | |
|--|--|--|---------------------------------|--|--|---------------------------------|
| | число учреждений, имеющих кабинеты основ информатики и вычислительной техники (ед) | количество кабинетов основ информатики и вычислительной техники (ед) | в них рабочих мест с ЭВМ (мест) | число учреждений, имеющих кабинеты основ информатики и вычислительной техники (ед) | количество кабинетов основ информатики и вычислительной техники (ед) | в них рабочих мест с ЭВМ (мест) |
| Брянская область | 175 | 253 | 2 908 | 487 | 503 | 3 153 |
| Владимирская область | 180 | 261 | 2 747 | 191 | 199 | 1 220 |
| Воронежская область | 224 | 341 | 3 773 | 589 | 621 | 3 763 |
| Ивановская область | 145 | 198 | 2 071 | 113 | 116 | 677 |
| Калужская область | 140 | 182 | 1 817 | 263 | 275 | 1 553 |
| Костромская область | 81 | 115 | 1 168 | 246 | 260 | 1 068 |
| Курская область | 132 | 155 | 1 613 | 455 | 463 | 1 549 |
| Липецкая область | 125 | 171 | 1 687 | 389 | 408 | 2 521 |
| Московская область | 806 | 1 189 | 13 397 | 463 | 519 | 4 761 |
| Орловская область | 89 | 118 | 1 251 | 318 | 326 | 1 736 |
| Рязанская область | 159 | 231 | 2 485 | 314 | 315 | 1 200 |
| Смоленская область | 124 | 157 | 1 524 | 377 | 380 | 1 430 |
| Тамбовская область | 112 | 144 | 1 649 | 202 | 208 | 1 316 |
| Тверская область | 193 | 228 | 2 435 | 286 | 293 | 1 203 |
| Тульская область | 199 | 247 | 2 259 | 175 | 176 | 779 |
| Ярославская область | 179 | 278 | 2 831 | 224 | 237 | 1 428 |
| г. Москва | 1 422 | 2 617 | 32 806 | x | x | x |
| Северо-Западный федеральный округ | 1 787 | 2 971 | 33 463 | 1 417 | 1 540 | 10 797 |
| Республика Карелия | 96 | 174 | 1 819 | 138 | 148 | 1 169 |
| Республика Коми | 152 | 235 | 2 460 | 182 | 198 | 1 415 |
| Архангельская область, в том числе: | 166 | 248 | 2 634 | 229 | 271 | 1 893 |
| Ненецкий автономный округ | 8 | 9 | 101 | 19 | 20 | 166 |
| Вологодская область | 138 | 174 | 1 925 | 247 | 257 | 1 751 |
| Калининградская область | 109 | 193 | 2 344 | 114 | 119 | 1 045 |
| Ленинградская область | 175 | 274 | 3 295 | 180 | 200 | 1 764 |
| Мурманская область | 150 | 243 | 2 734 | 34 | 42 | 376 |
| Новгородская область | 89 | 124 | 1 264 | 138 | 139 | 612 |
| Псковская область | 92 | 118 | 1 158 | 155 | 166 | 772 |
| г. Санкт-Петербург | 620 | 1 188 | 13 830 | x | x | x |
| Южный федеральный округ | 1 953 | 2 715 | 28 663 | 4 433 | 4 740 | 34 546 |
| Республика Адыгея (Адыгея) | 38 | 49 | 493 | 106 | 111 | 972 |
| Республика Дагестан | 171 | 228 | 2 343 | 930 | 943 | 4 149 |

| Наименование | Городские поселения | | | Сельская местность | | |
|---|--|--|---------------------------------|--|--|---------------------------------|
| | число учреждений, имеющих кабинеты основ информатики и вычислительной техники (ед) | количество кабинетов основ информатики и вычислительной техники (ед) | в них рабочих мест с ЭВМ (мест) | число учреждений, имеющих кабинеты основ информатики и вычислительной техники (ед) | количество кабинетов основ информатики и вычислительной техники (ед) | в них рабочих мест с ЭВМ (мест) |
| Республика Ингушетия | 35 | 35 | 478 | 56 | 56 | 467 |
| Кабардино-Балкарская Республика | 87 | 147 | 1 355 | 172 | 184 | 1 908 |
| Республика Калмыкия | 27 | 37 | 506 | 138 | 148 | 1 304 |
| Караево-Черкесская Республика | 37 | 61 | 409 | 122 | 123 | 819 |
| Республика Северная Осетия-Алания | 82 | 105 | 1 187 | 116 | 128 | 1 369 |
| Чеченская Республика | 69 | 75 | 836 | 191 | 196 | 1 924 |
| Краснодарский край | 364 | 527 | 5 835 | 787 | 854 | 7 473 |
| Ставропольский край | 212 | 319 | 3 410 | 383 | 440 | 3 661 |
| Астраханская область | 97 | 134 | 1 321 | 150 | 183 | 1 033 |
| Волгоградская область | 310 | 446 | 4 332 | 515 | 526 | 2 759 |
| Ростовская область | 424 | 552 | 6 158 | 767 | 848 | 6 708 |
| Приволжский федеральный округ | 3 398 | 5 007 | 52 005 | 7 725 | 8 111 | 51 149 |
| Республика Башкортостан | 392 | 546 | 5 600 | 1 501 | 1 555 | 9 754 |
| Республика Марий Эл | 77 | 93 | 889 | 153 | 158 | 767 |
| Республика Мордовия | 94 | 144 | 1 693 | 393 | 412 | 2 523 |
| Республика Татарстан (Татарстан) | 487 | 723 | 7 387 | 1 073 | 1 106 | 7 261 |
| Удмуртская Республика | 158 | 205 | 2 183 | 341 | 353 | 1 973 |
| Чувашская Республика - Чаваш республики | 115 | 176 | 1 945 | 379 | 409 | 3 360 |
| Кировская область | 160 | 218 | 2 201 | 335 | 338 | 1 581 |
| Нижегородская область | 416 | 586 | 6 263 | 554 | 567 | 2 841 |
| Оренбургская область | 203 | 304 | 3 454 | 829 | 901 | 5 592 |
| Пензенская область | 170 | 251 | 2 430 | 445 | 457 | 2 552 |
| Пермский край | 314 | 453 | 4 788 | 474 | 512 | 3 927 |
| Самарская область | 375 | 690 | 7 102 | 410 | 477 | 3 560 |
| Саратовская область | 291 | 411 | 4 031 | 661 | 676 | 4 171 |
| Ульяновская область | 146 | 207 | 2 039 | 177 | 190 | 1 287 |
| Уральский федеральный округ | 1 602 | 2 589 | 27 638 | 1 689 | 1 857 | 12 989 |

| Наименование | Городские поселения | | | Сельская местность | | |
|---|--|--|---------------------------------|--|--|---------------------------------|
| | число учреждений, имеющих кабинеты основ информатики и вычислительной техники (ед) | количество кабинетов основ информатики и вычислительной техники (ед) | в них рабочих мест с ЭВМ (мест) | число учреждений, имеющих кабинеты основ информатики и вычислительной техники (ед) | количество кабинетов основ информатики и вычислительной техники (ед) | в них рабочих мест с ЭВМ (мест) |
| Курганская область | 92 | 122 | 1 225 | 322 | 334 | 1 678 |
| Свердловская область | 634 | 920 | 9 691 | 452 | 471 | 3 343 |
| Тюменская область, в том числе: | 422 | 816 | 9 495 | 530 | 604 | 4 538 |
| Ханты-Мансийский автономный округ | 219 | 468 | 5 553 | 104 | 119 | 1 205 |
| Ямало-Ненецкий автономный округ | 82 | 173 | 2 052 | 44 | 67 | 703 |
| Челябинская область | 454 | 731 | 7 227 | 385 | 448 | 3 430 |
| Сибирский федеральный округ | 2 355 | 3 477 | 36 080 | 4 384 | 4 738 | 28 914 |
| Республика Алтай | 14 | 21 | 246 | 134 | 145 | 1 178 |
| Республика Бурятия | 110 | 152 | 1 420 | 304 | 325 | 2 137 |
| Республика Тыва | 33 | 51 | 626 | 122 | 127 | 1 049 |
| Республика Хакасия | 71 | 90 | 871 | 115 | 119 | 958 |
| Алтайский край | 190 | 266 | 2 860 | 925 | 939 | 4 297 |
| Красноярский край | 384 | 684 | 7 478 | 490 | 674 | 3 567 |
| Иркутская область, в том числе: | 373 | 586 | 6 149 | 379 | 402 | 3 086 |
| Усть-Ордынский Бурятский автономный округ | x | x | x | 95 | 101 | 607 |
| Кемеровская область | 356 | 499 | 5 527 | 297 | 312 | 2 048 |
| Новосибирская область | 323 | 457 | 4 546 | 593 | 601 | 3 170 |
| Омская область | 223 | 289 | 2 602 | 488 | 501 | 3 126 |
| Томская область | 105 | 156 | 1 613 | 225 | 252 | 1 988 |
| Читинская область, в том числе: | 173 | 226 | 2 142 | 312 | 341 | 2 310 |
| Агинский Бурятский автономный округ | 10 | 24 | 259 | 37 | 54 | 479 |
| Дальневосточный федеральный округ | 937 | 1 356 | 13 728 | 1 311 | 1 400 | 10 749 |
| Республика Саха (Якутия) | 162 | 256 | 2 702 | 390 | 419 | 3 458 |
| Приморский край | 262 | 370 | 3 551 | 289 | 302 | 2 079 |
| Хабаровский край | 191 | 261 | 2 421 | 169 | 184 | 1 531 |

| Наименование | Городские поселения | | | | Сельская местность | | | |
|------------------------------|--|--|---------------------------------|--|--|---------------------------------|--|--|
| | число учреждений, имеющих кабинеты основ информатики и вычислительной техники (ед) | количество кабинетов основ информатики и вычислительной техники (ед) | в них рабочих мест с ЭВМ (мест) | число учреждений, имеющих кабинеты основ информатики и вычислительной техники (ед) | количество кабинетов основ информатики и вычислительной техники (ед) | в них рабочих мест с ЭВМ (мест) | число учреждений, имеющих кабинеты основ информатики и вычислительной техники (ед) | количество кабинетов основ информатики и вычислительной техники (ед) |
| Амурская область | 107 | 142 | 1 594 | 258 | 271 | 1 945 | | |
| Камчатская область | 56 | 84 | 860 | 53 | 60 | 493 | | |
| Магаданская область | 44 | 67 | 746 | 13 | 12 | 63 | | |
| Сахалинская область | 74 | 126 | 1 328 | 68 | 72 | 544 | | |
| Еврейская автономная область | 31 | 34 | 316 | 44 | 51 | 344 | | |
| Чукотский автономный округ | 10 | 16 | 210 | 27 | 29 | 292 | | |

2.2.1.38 РЕГИОНАЛЬНОЕ РАСПРЕДЕЛЕНИЕ ДНЕВНЫХ ОБЩЕОБРАЗОВАТЕЛЬНЫХ УЧРЕЖДЕНИЙ, ПОДКЛЮЧЕННЫХ К СЕТИ ИНТЕРНЕТ

(включая дневные государственные (муниципальные) общеобразовательные учреждения - интернаты)

Коды по ОКЕИ: единица - 642; Мбайт-257

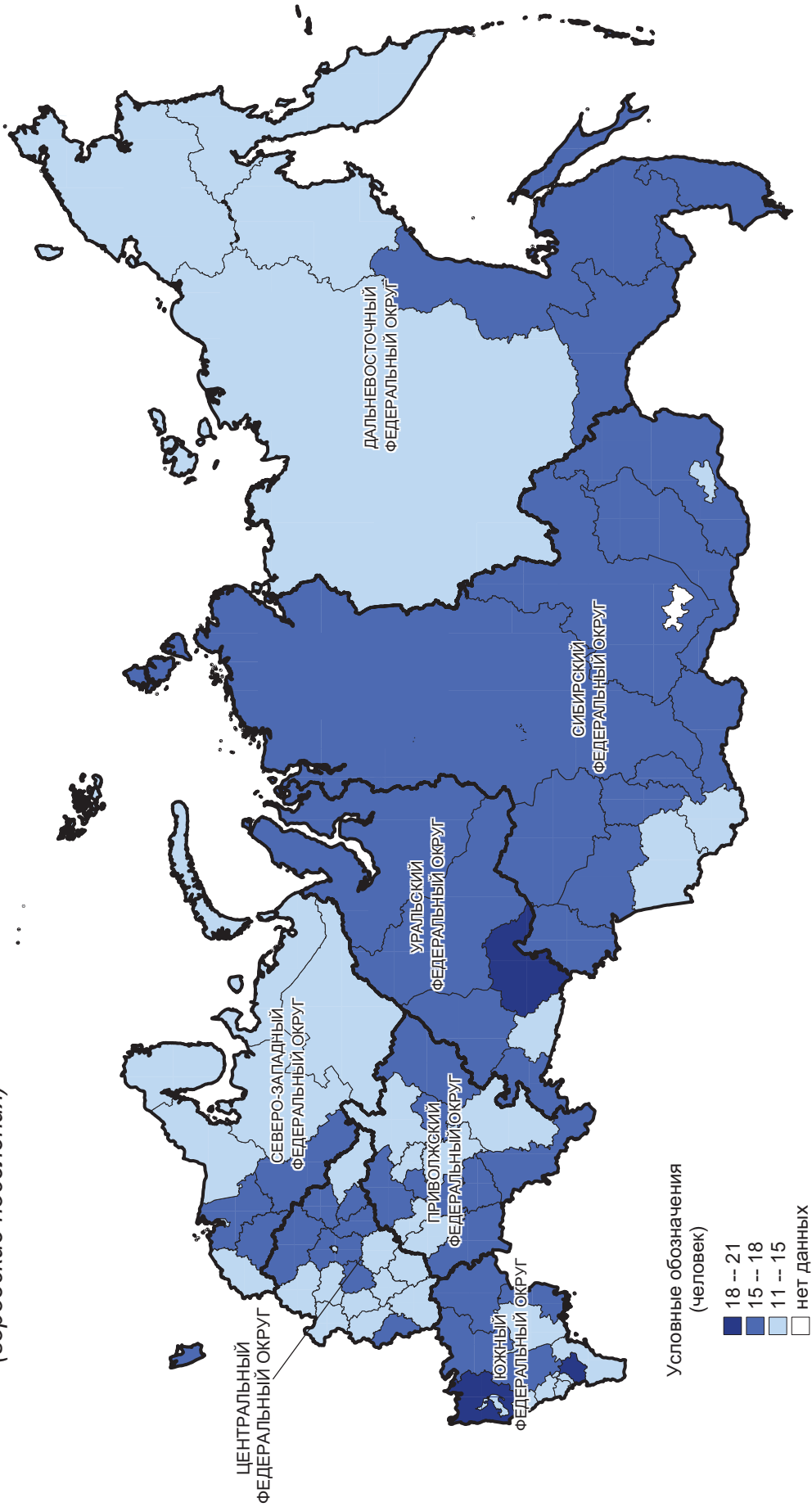
| Наименование | Городские поселения | | | | Сельская местность | | | |
|--------------------------------------|---|--------------------------------------|--|---|--|--|---|--|
| | число учреждений, подключенных к сети Интернет (ед) | среднемесячный объем трафика (Мбайт) | количество персональных ЭВМ, подключенных к сети Интернет (ед) | число учреждений, подключенных к сети Интернет (ед) | среднемесячный объем потребляемого трафика (Мбайт) | количество персональных ЭВМ, подключенных к сети Интернет (ед) | число учреждений, подключенных к сети Интернет (ед) | количество персональных ЭВМ, подключенных к сети Интернет (ед) |
| Российская Федерация | 17 510 | 26 390 845 | 197 345 | 33 370 | 13 821 002 | 89 249 | | |
| Центральный федеральный округ | 4 874 | 4 509 150 | 56 817 | 7 075 | 1 633 657 | 15 318 | | |
| Белгородская область | 179 | 252 625 | 2 434 | 519 | 285 432 | 1 715 | | |
| Брянская область | 182 | 118 271 | 1 399 | 590 | 77 690 | 1 191 | | |
| Владимирская область | 190 | 44 784 | 1 346 | 242 | 28 477 | 573 | | |
| Воронежская область | 239 | 119 451 | 2 467 | 728 | 240 618 | 1 795 | | |
| Ивановская область | 159 | 68 659 | 1 335 | 148 | 45 465 | 392 | | |
| Калужская область | 143 | 66 568 | 1 182 | 259 | 33 747 | 633 | | |
| Костромская область | 92 | 96 394 | 1 008 | 328 | 53 400 | 649 | | |
| Курская область | 135 | 66 987 | 175 | 602 | 129 897 | 588 | | |
| Липецкая область | 130 | 114 880 | 1 382 | 447 | 61 527 | 1 216 | | |
| Московская область | 801 | 64 430 | 6 731 | 489 | 18 976 | 1 850 | | |

| Наименование | Городские поселения | | | Сельская местность | | |
|--|---|--|--|---|--|--|
| | число учреждений, подключенных к сети Интернет (ед) | среднемесячный объем потребляемого трафика (Мбайт) | количество персональных ЭВМ, подключенных к сети Интернет (ед) | число учреждений, подключенных к сети Интернет (ед) | среднемесячный объем потребляемого трафика (Мбайт) | количество персональных ЭВМ, подключенных к сети Интернет (ед) |
| Орловская область | 102 | 42 359 | 940 | 361 | 44 751 | 684 |
| Рязанская область | 163 | 187 200 | 1 594 | 384 | 265 100 | 664 |
| Смоленская область | 128 | 46 423 | 462 | 391 | 53 977 | 510 |
| Тамбовская область | 132 | 79 226 | 1 162 | 474 | 84 283 | 758 |
| Тверская область | 192 | 93 526 | 1 482 | 495 | 43 829 | 635 |
| Тульская область | 266 | 46 645 | 1 305 | 343 | 18 051 | 457 |
| Ярославская область | 186 | 220 900 | 2 107 | 275 | 148 437 | 1 008 |
| г. Москва | 1 455 | 2 779 822 | 28 306 | x | x | x |
| Северо-Западный федеральный округ | 1 836 | 7 560 270 | 28 423 | 1 668 | 467 718 | 5 775 |
| Республика Карелия | 101 | 79 221 | 1 947 | 147 | 85 342 | 663 |
| Республика Коми | 158 | 170 956 | 1 772 | 166 | 62 084 | 535 |
| Архангельская область, в том числе: | 171 | 129 942 | 1 991 | 230 | 42 511 | 898 |
| Ненецкий автономный округ | 8 | 4 620 | 75 | 11 | 4 235 | 49 |
| Вологодская область | 155 | 44 505 | 1 401 | 402 | 42 901 | 944 |
| Калининградская область | 107 | 197 477 | 2 107 | 113 | 22 124 | 645 |
| Ленинградская область | 182 | 130 654 | 2 328 | 215 | 95 375 | 1 123 |
| Мурманская область | 156 | 176 310 | 2 617 | 35 | 13 691 | 280 |
| Новгородская область | 90 | 129 572 | 1 020 | 163 | 44 931 | 295 |
| Псковская область | 96 | 62 795 | 1 014 | 197 | 58 759 | 392 |
| г. Санкт-Петербург | 620 | 6 438 838 | 12 226 | x | x | x |
| Южный федеральный округ | 2 040 | 2 324 740 | 15 048 | 5 150 | 2 165 590 | 13 973 |
| Республика Адыгея (Адыгея) | 42 | 20 439 | 256 | 114 | 20 221 | 240 |
| Республика Дагестан | 176 | 1 258 761 | 175 | 1 039 | 494 106 | 1 000 |
| Республика Ингушетия | 33 | 6 194 | 37 | 72 | 16 416 | 222 |
| Кабардино-Балкарская Республика | 130 | 56 730 | 1 143 | 174 | 52 200 | 1 169 |
| Республика Калмыкия | 27 | 12 870 | 27 | 137 | 49 002 | 143 |
| Караево-Черкесская Республика | 40 | 27 271 | 245 | 126 | 29 864 | 297 |
| Республика Северная Осетия-Алания | 84 | 14 868 | 683 | 125 | 11 375 | 356 |
| Чеченская Республика | 79 | 4 080 | 89 | 317 | 117 920 | 382 |
| Краснодарский край | 386 | 392 963 | 4 003 | 864 | 681 982 | 4 057 |

| Наименование | Городские поселения | | | Сельская местность | | |
|---|---|--|--|---|--|--|
| | число учреждений, подключенных к сети Интернет (ед) | среднемесячный объем потребляемого трафика (Мбайт) | количество персональных ЭВМ, подключенных к сети Интернет (ед) | число учреждений, подключенных к сети Интернет (ед) | среднемесячный объем потребляемого трафика (Мбайт) | количество персональных ЭВМ, подключенных к сети Интернет (ед) |
| Ставропольский край | 217 | 211 569 | 2 269 | 418 | 271 683 | 1 845 |
| Астраханская область | 95 | 22 165 | 363 | 186 | 20 694 | 451 |
| Волгоградская область | 320 | 167 168 | 2 294 | 792 | 175 312 | 1 215 |
| Ростовская область | 411 | 129 662 | 3 464 | 786 | 224 815 | 2 596 |
| Приволжский федеральный округ | 3 569 | 2 537 506 | 37 162 | 9 897 | 3 104 531 | 25 542 |
| Республика Башкортостан | 404 | 207 092 | 2 941 | 1 945 | 293 800 | 3 335 |
| Республика Марий Эл | 80 | 29 680 | 728 | 213 | 79 023 | 475 |
| Республика Мордовия | 96 | 62 736 | 878 | 470 | 142 932 | 1 067 |
| Республика Татарстан (Татарстан) | 480 | 93 008 | 4 645 | 1 455 | 240 000 | 3 662 |
| Удмуртская Республика | 165 | 118 966 | 1 388 | 393 | 145 336 | 938 |
| Чувашская Республика - Чаваш республики | 118 | 514 833 | 1 882 | 419 | 492 667 | 2 223 |
| Кировская область | 173 | 256 985 | 1 830 | 504 | 278 399 | 901 |
| Нижегородская область | 449 | 112 500 | 4 133 | 749 | 167 138 | 1 544 |
| Оренбургская область | 207 | 107 718 | 2 699 | 991 | 330 180 | 3 529 |
| Пензенская область | 180 | 111 197 | 1 977 | 506 | 90 519 | 1 523 |
| Пермский край | 335 | 218 100 | 3 941 | 608 | 194 107 | 2 247 |
| Самарская область | 391 | 315 548 | 6 724 | 363 | 482 551 | 1 971 |
| Саратовская область | 329 | 296 359 | 2 055 | 867 | 106 594 | 1 398 |
| Ульяновская область | 162 | 92 784 | 1 341 | 414 | 61 285 | 729 |
| Уральский федеральный округ | 1 645 | 2 515 818 | 21 581 | 2 105 | 761 197 | 7 815 |
| Курганская область | 98 | 30 202 | 659 | 444 | 39 143 | 684 |
| Свердловская область | 639 | 1 188 710 | 6 776 | 513 | 181 721 | 1 808 |
| Тюменская область, в том числе: | 436 | 919 654 | 8 328 | 615 | 338 477 | 2 862 |
| Ханты-Мансийский автономный округ | 228 | 591 926 | 3 880 | 117 | 173 956 | 907 |
| Ямало-Ненецкий автономный округ | 84 | 162 598 | 2 177 | 50 | 57 999 | 419 |
| Челябинская область | 472 | 377 252 | 5 818 | 533 | 201 856 | 2 461 |
| Сибирский федеральный округ | 2 593 | 5 652 667 | 28 738 | 5 997 | 5 064 561 | 14 950 |
| Республика Алтай | 14 | 7 272 | 181 | 168 | 56 281 | 543 |
| Республика Бурятия | 116 | 226 088 | 644 | 415 | 695 344 | 1 012 |

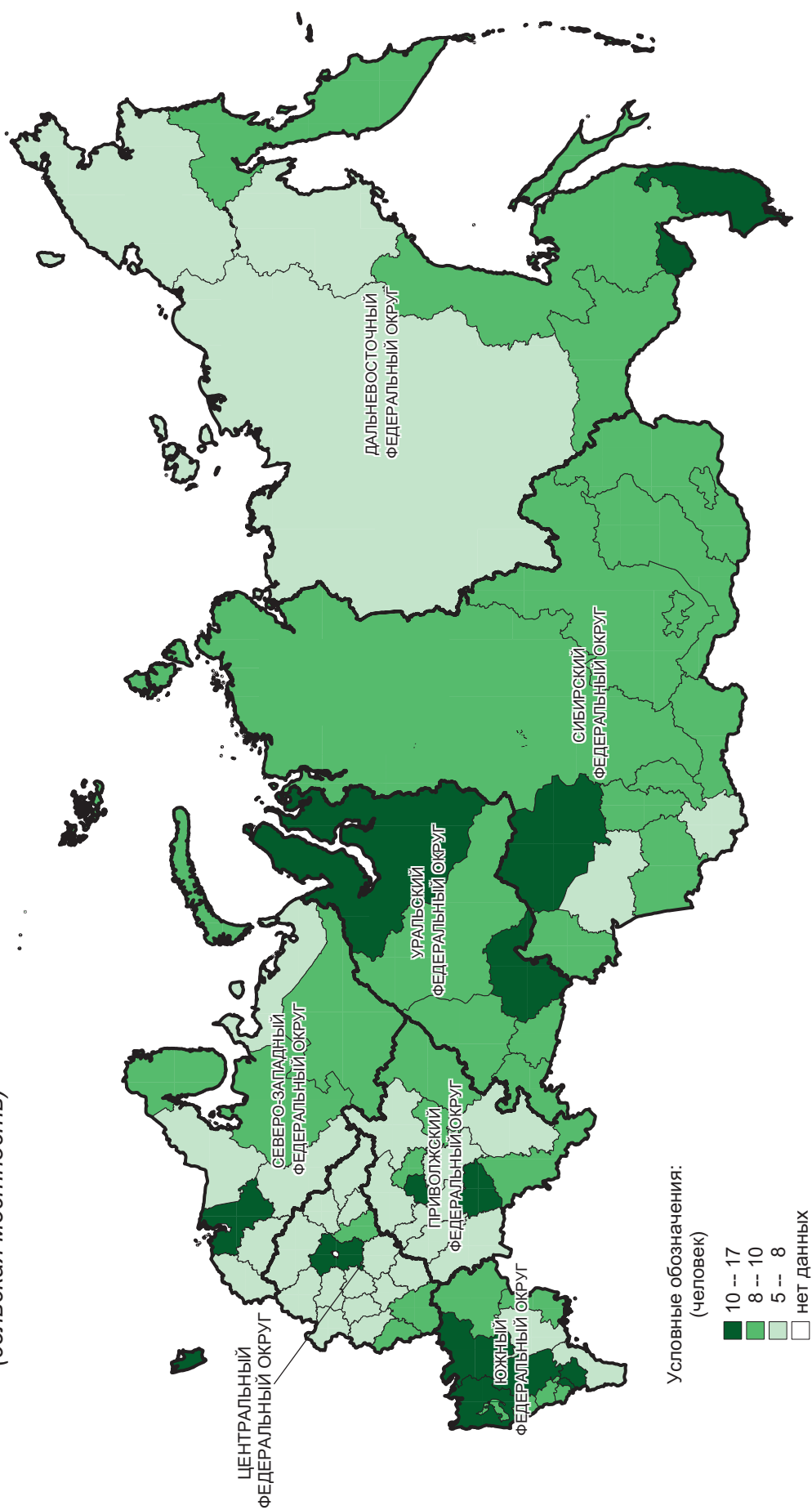
| Наименование | Городские поселения | | | Сельская местность | | |
|---|---|--|--|---|--|--|
| | число учреждений, подключенных к сети Интернет (ед) | среднемесячный объем потребляемого трафика (Мбайт) | количество персональных ЭВМ, подключенных к сети Интернет (ед) | число учреждений, подключенных к сети Интернет (ед) | среднемесячный объем потребляемого трафика (Мбайт) | количество персональных ЭВМ, подключенных к сети Интернет (ед) |
| Республика Тыва | 33 | 350 | 476 | 129 | 200 | 275 |
| Республика Хакасия | 75 | 240 075 | 740 | 183 | 585 783 | 445 |
| Алтайский край | 213 | 2 092 817 | 2 456 | 1 119 | 2 557 193 | 2 619 |
| Красноярский край | 410 | 1 508 833 | 6 895 | 892 | 107 148 | 1 619 |
| Иркутская область, в том числе: | 408 | 339 697 | 4 888 | 736 | 300 181 | 1 745 |
| Усть-Ордынский Бурятский автономный округ | x | x | x | 224 | 22 480 | 245 |
| Кемеровская область | 454 | 528 533 | 3 658 | 341 | 89 297 | 1 185 |
| Новосибирская область | 341 | 374 643 | 4 403 | 741 | 195 147 | 1 847 |
| Омская область | 235 | 62 937 | 1 570 | 612 | 200 940 | 1 310 |
| Томская область | 110 | 188 793 | 1 686 | 266 | 137 010 | 1 499 |
| Читинская область, в том числе: | 184 | 82 629 | 1 141 | 395 | 140 037 | 851 |
| Агинский Бурятский автономный округ | 9 | 5 093 | 296 | 40 | 5 477 | 247 |
| Дальневосточный федеральный округ | 953 | 1 290 694 | 9 576 | 1 478 | 623 748 | 5 876 |
| Республика Саха (Якутия) | 166 | 120 947 | 2 376 | 439 | 288 379 | 1 898 |
| Приморский край | 257 | 173 134 | 2 337 | 319 | 101 214 | 778 |
| Хабаровский край | 196 | 17 836 | 1 619 | 210 | 62 160 | 1 106 |
| Амурская область | 110 | 818 391 | 816 | 294 | 50 397 | 1 007 |
| Камчатская область | 58 | 32 598 | 641 | 43 | 37 230 | 404 |
| Магаданская область | 46 | 23 248 | 337 | 9 | 4 548 | 30 |
| Сахалинская область | 79 | 52 263 | 980 | 82 | 13 599 | 255 |
| Еврейская автономная область | 31 | 40 570 | 294 | 49 | 47 910 | 214 |
| Чукотский автономный округ | 10 | 11 707 | 176 | 33 | 18 311 | 184 |

СРЕДНЕЕ ЧИСЛО УЧАЩИХСЯ, ПРИХОДЯЩИХСЯ НА ОДНОГО ПРЕПОДАВАТЕЛЯ ДНЕВНОГО ГОСУДАРСТВЕННОГО (МУНИЦИПАЛЬНОГО) ОБЩЕОБРАЗОВАТЕЛЬНОГО УЧРЕЖДЕНИЯ
(городские поселения)



Примечание:
 1. Включая школы-интернаты и обособленные структурные подразделения (филиалы).
 2. Не включая специальные (коррекционные) образовательные учреждения.
 3. Без совместителей и руководящих должностей.

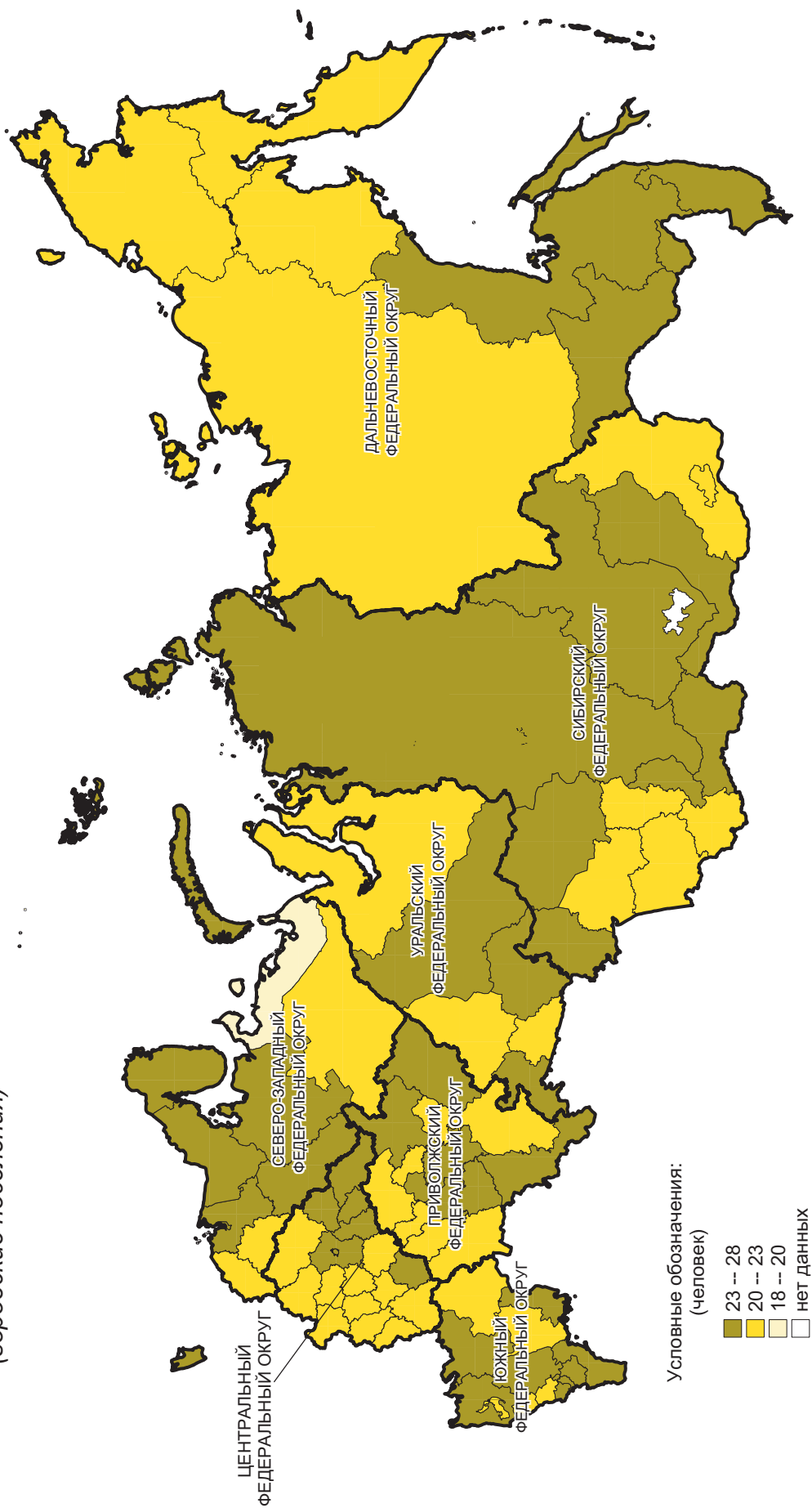
СРЕДНЕЕ ЧИСЛО УЧАЩИХСЯ, ПРИХОДЯЩИХСЯ НА ОДНОГО ПРЕПОДАВАТЕЛЯ ДНЕВНОГО ГОСУДАРСТВЕННОГО (МУНИЦИПАЛЬНОГО) ОБЩЕОБРАЗОВАТЕЛЬНОГО УЧРЕЖДЕНИЯ
(сельская местность)



Примечание:

1. Включая школы-интернаты и обособленные структурные подразделения (филиалы);
2. Не включая специальные (коррекционные) образовательные учреждения;
3. Без совместителей и руководящих должностей.

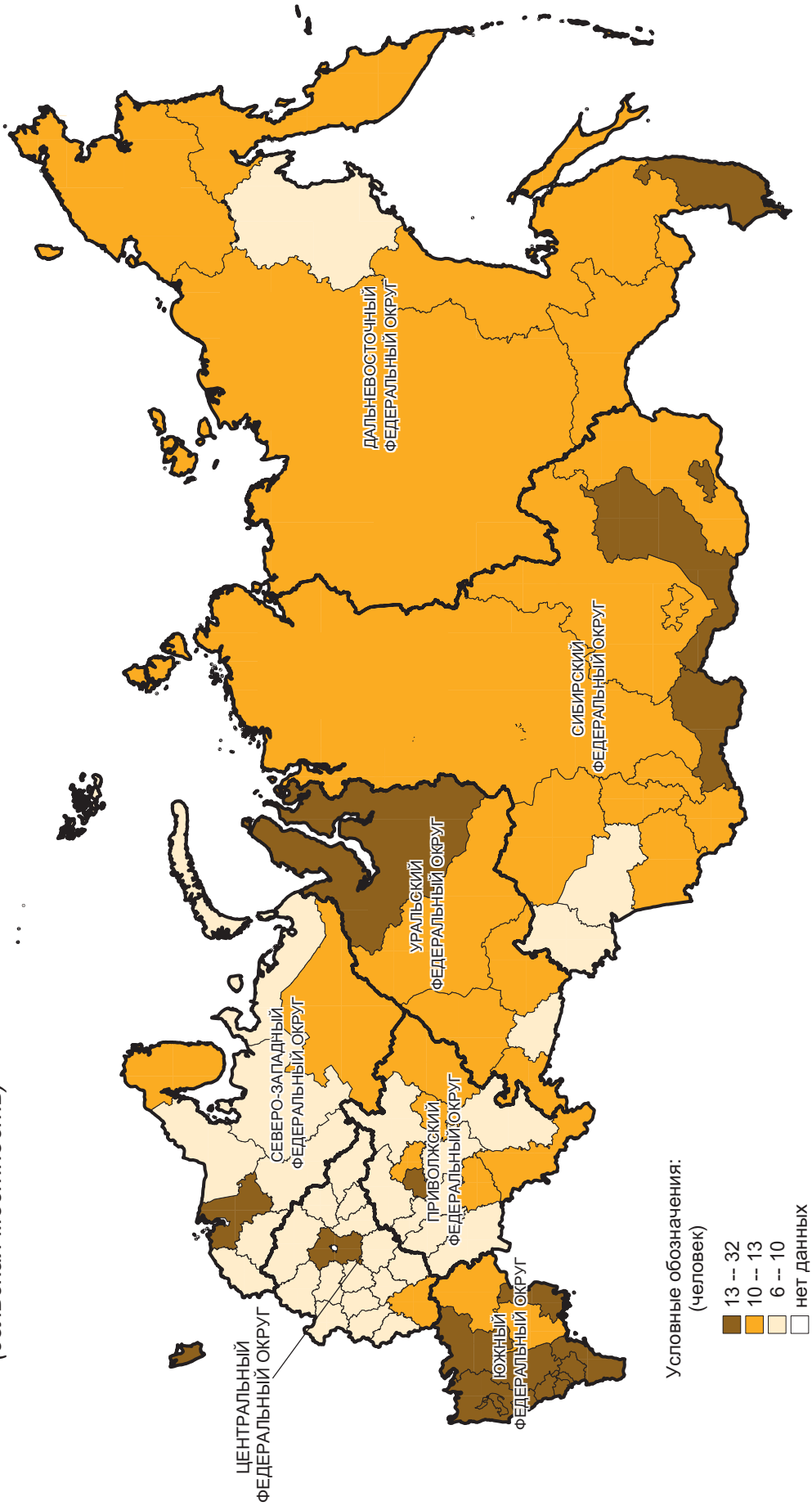
**НАПОЛНЯЕМОСТЬ КЛАССОВ В ДНЕВНЫХ ГОСУДАРСТВЕННЫХ (МУНИЦИПАЛЬНЫХ)
ОБЩЕОБРАЗОВАТЕЛЬНЫХ УЧРЕЖДЕНИЯХ**
(городские поселения)



Примечание:

1. Включая школы-интернаты и обособленные структурные подразделения (филиалы);
2. Не включая специальные (коррекционные) образовательные учреждения.

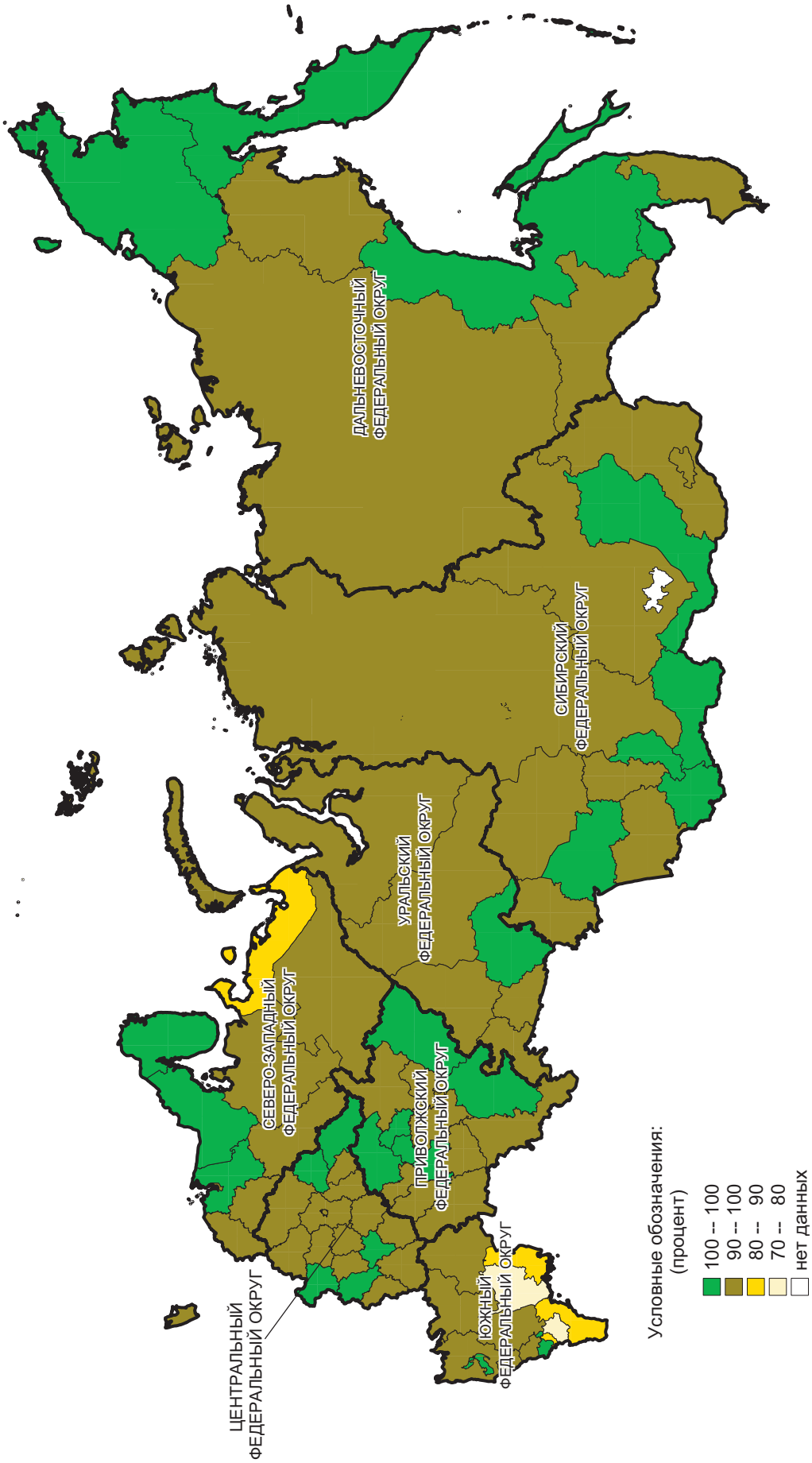
**НАПОЛНЯЕМОСТЬ КЛАССОВ В ДНЕВНЫХ ГОСУДАРСТВЕННЫХ (МУНИЦИПАЛЬНЫХ)
ОБЩЕОБРАЗОВАТЕЛЬНЫХ УЧРЕЖДЕНИЯХ**
(сельская местность)



Примечание:

1. Включая школы-интернаты и обособленные структурные подразделения (филиалы);
2. Не включая специальные (коррекционные) образовательные учреждения.

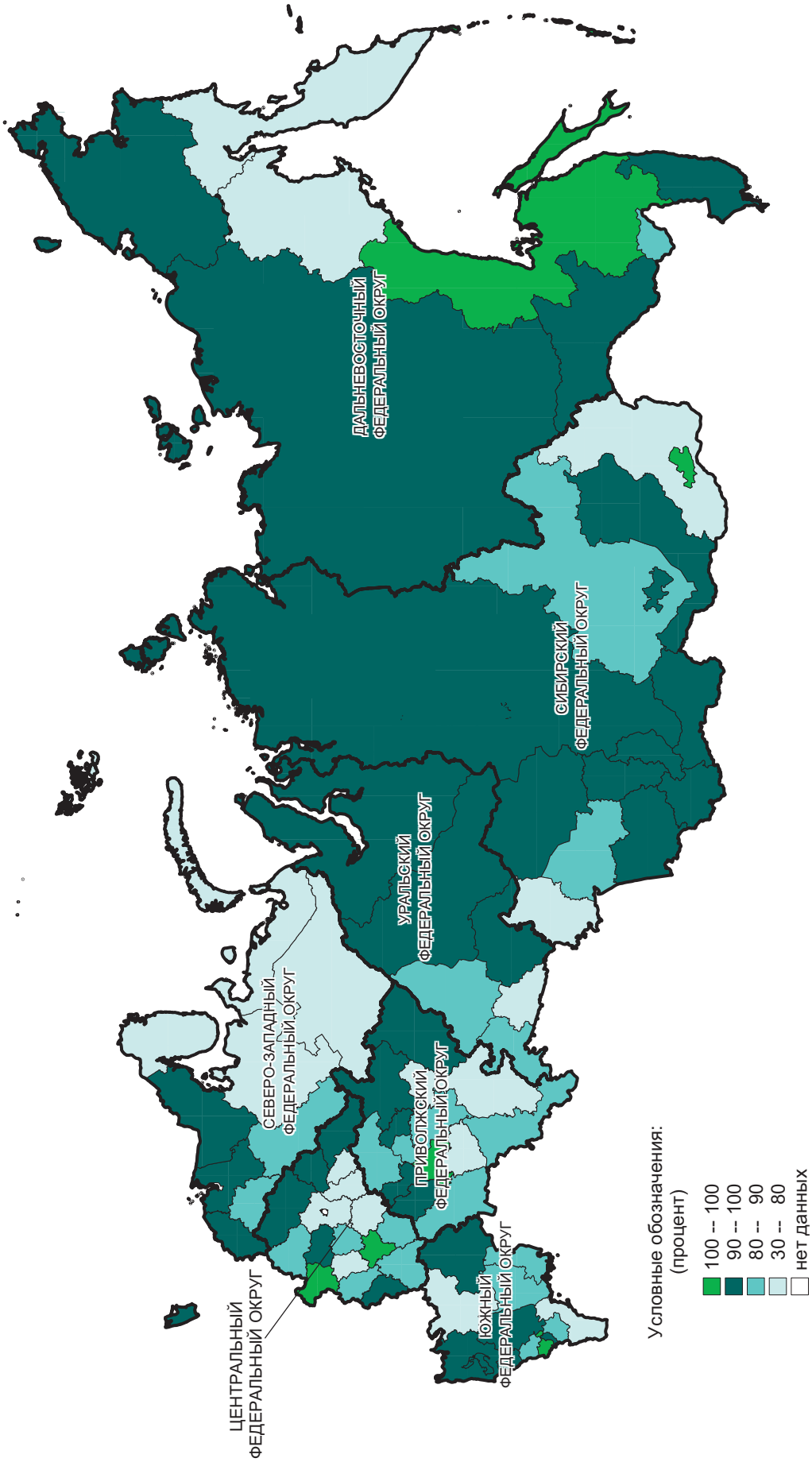
ДНЕВНЫЕ ОБЩЕОБРАЗОВАТЕЛЬНЫЕ УЧРЕЖДЕНИЯ, ПОДКЛЮЧЕННЫЕ К СЕТИ ИНТЕРНЕТ
(городские поселения)



Примечание:

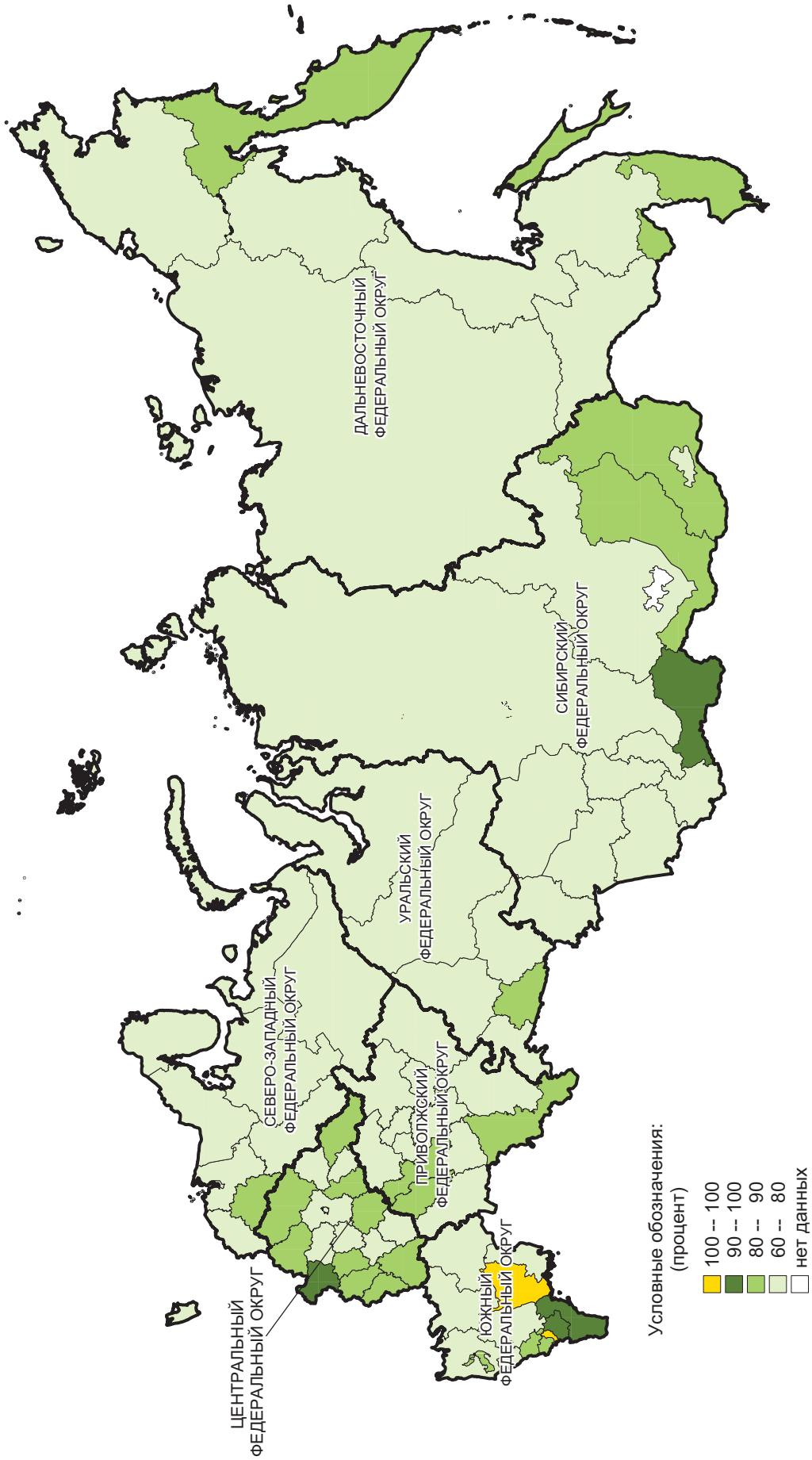
1. Включая школы-интернаты и обособленные структурные подразделения (филиалы).
2. Не включая специальные (коррекционные) образовательные учреждения.

ДНЕВНЫЕ ОБЩЕОБРАЗОВАТЕЛЬНЫЕ УЧРЕЖДЕНИЯ, ПОДКЛЮЧЕННЫЕ К СЕТИ ИНТЕРНЕТ
(сельская местность)



Примечание:
1. Включая школы-интернаты и обособленные структурные подразделения (филиалы).
2. Не включая специальные (коррекционные) образовательные учреждения.

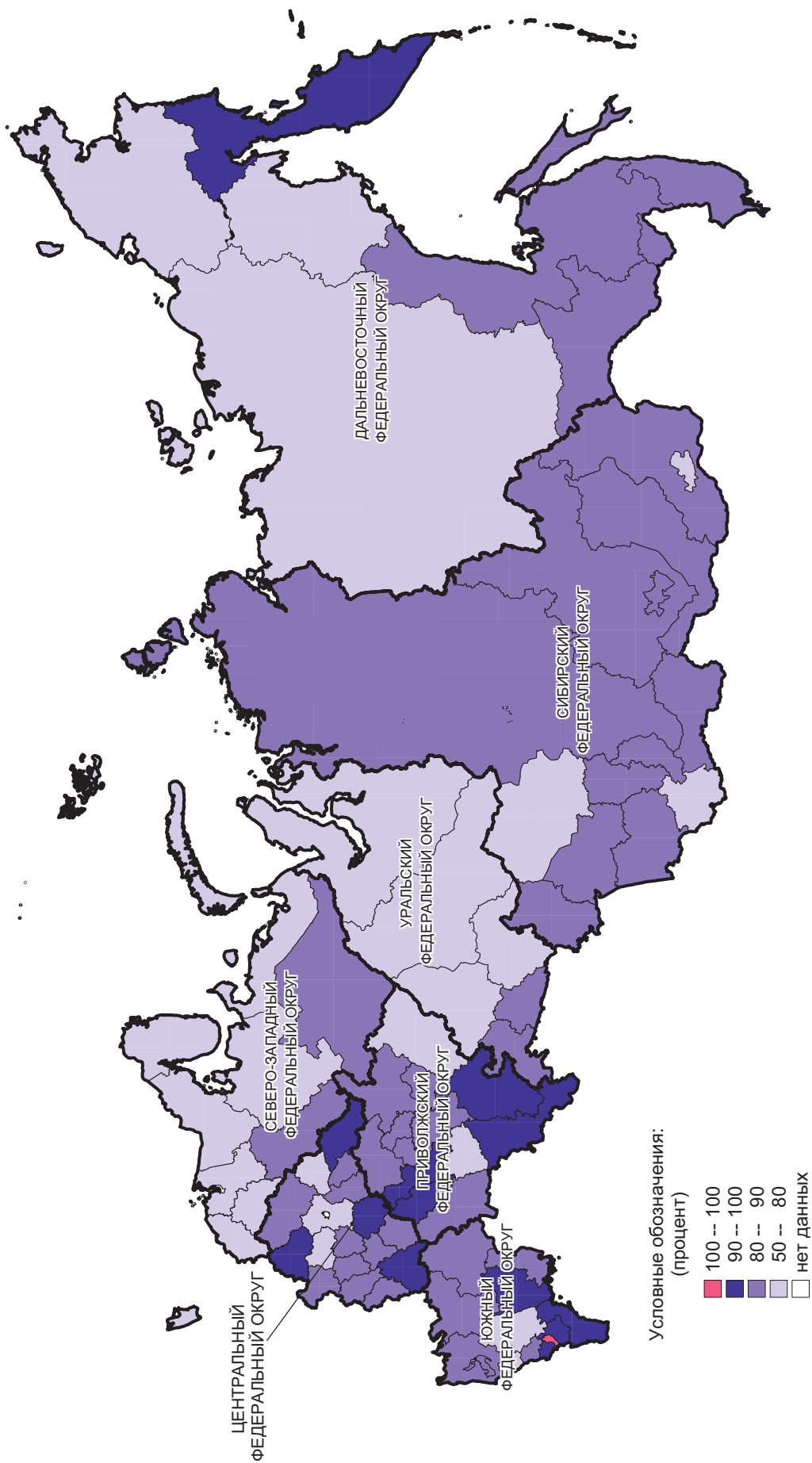
ИСПОЛЬЗОВАНИЕ ПЕРСОНАЛЬНЫХ ЭВМ В УЧЕБНЫХ ЦЕЛЯХ
(городские поселения)



Примечание:

1. Включая школы-интернаты и обособленные структурные подразделения (филиалы).
2. Не включая специальные (коррекционные) образовательные учреждения.

ИСПОЛЬЗОВАНИЕ ПЕРСОНАЛЬНЫХ ЭВМ В УЧЕБНЫХ ЦЕЛЯХ
(сельская местность)



Примечание:

1. Включая школы-интернаты и обособленные структурные подразделения (филиалы);
2. Не включая специальные (коррекционные) образовательные учреждения.

2.2.2 СПЕЦИАЛЬНЫЕ (КОРРЕКЦИОННЫЕ) ОБРАЗОВАТЕЛЬНЫЕ УЧРЕЖДЕНИЯ РОССИЙСКОЙ ФЕДЕРАЦИИ ДЛЯ ОБУЧАЮЩИХСЯ И ВОСПИТАННИКОВ С ОТКЛОНЕНИЯМИ В РАЗВИТИИ И ОЗДОРОВИТЕЛЬНЫЕ ОБРАЗОВАТЕЛЬНЫЕ УЧРЕЖДЕНИЯ ДЛЯ ДЕТЕЙ ДЛИТЕЛЬНО БОЛЕЮЩИХ

2.2.2.1 ЧИСЛО ОБРАЗОВАТЕЛЬНЫХ УЧРЕЖДЕНИЙ

Код по ОКЕИ: единица - 642

| Наименование | 2003/04 | 2004/05 | 2005/06 | 2006/07 | 2007/08 |
|---|--------------|--------------|--------------|--------------|--------------|
| Все виды школ: | 1 952 | 1 947 | 1 936 | 1 905 | 1 884 |
| в том числе в сельской местности | 452 | 448 | 456 | 456 | 446 |
| школы для умственно-отсталых детей | 1 376 | 1 367 | 1 356 | 1 331 | 1 333 |
| школы для незлышащих детей | 90 | 90 | 87 | 89 | 83 |
| школы для слабослышащих и позднооглохших детей | 87 | 86 | 87 | 85 | 86 |
| школы для незрячих детей | 17 | 21 | 18 | 17 | 18 |
| школы для слабовидящих и поздноослепших детей | 90 | 86 | 94 | 91 | 92 |
| школы для детей с тяжелыми нарушениями речи | 63 | 66 | 67 | 69 | 67 |
| школы для детей с нарушениями опорно-двигательного аппарата | 74 | 73 | 72 | 69 | 67 |
| школы для детей с задержкой психического развития | 132 | 134 | 131 | 125 | 120 |
| школы индивидуального обучения на дому детей-инвалидов | 23 | 24 | 24 | 29 | 18 |
| в том числе школы-интернаты: | 1 398 | 1 382 | 1 364 | 1 336 | 1 340 |
| в том числе в сельской местности | 432 | 430 | 422 | 415 | 430 |
| школы для умственно-отсталых детей | 1 014 | 1 005 | 986 | 958 | 966 |
| школы для незлышащих детей | 78 | 79 | 75 | 78 | 76 |
| школы для слабослышащих и позднооглохших детей | 74 | 73 | 73 | 70 | 71 |
| школы для незрячих детей | 14 | 16 | 15 | 14 | 15 |
| школы для слабовидящих и поздноослепших детей | 57 | 52 | 55 | 57 | 58 |
| школы для детей с тяжелыми нарушениями речи | 49 | 49 | 49 | 50 | 49 |
| школы для детей с нарушениями опорно-двигательного аппарата | 49 | 48 | 49 | 48 | 47 |
| школы для детей с задержкой психического развития | 63 | 60 | 62 | 61 | 58 |

2.2.2.2 КОНТИНГЕНТ УЧАЩИХСЯ

Код по ОКЕИ: человек - 792

| Наименование | 2003/04 | 2004/05 | 2005/06 | 2006/07 | 2007/08 |
|---|----------------|----------------|----------------|----------------|----------------|
| Численность обучающихся в школах: | 254 327 | 244 925 | 235 410 | 223 929 | 214 718 |
| в том числе | | | | | |
| в сельской местности | 44 441 | 43 007 | 42 985 | 41 459 | 39 443 |
| в школах для умственно отсталых детей | 179 210 | 170 365 | 162 027 | 153 938 | 148 097 |
| в школах для незлышащих детей | 9 850 | 9 843 | 9 147 | 8 948 | 8 149 |
| в школах для слабослышащих и позднооглохших детей | 10 350 | 10 123 | 9 862 | 9 338 | 9 144 |

| Наименование | 2003/04 | 2004/05 | 2005/06 | 2006/07 | 2007/08 |
|---|----------------|----------------|----------------|----------------|----------------|
| в школах для незрячих детей | 2 604 | 2 844 | 2 396 | 2 442 | 2 606 |
| в школах для слабовидящих и позднослепших детей | 10 907 | 9 945 | 10 768 | 10 480 | 10 470 |
| в школах для детей с тяжелыми нарушениями речи | 10 592 | 10 588 | 10 563 | 10 338 | 9 917 |
| в школах для детей с нарушениями опорно-двигательного аппарата | 8 499 | 8 159 | 8 561 | 7 597 | 7 182 |
| в школах для детей с задержкой психического развития | 19 343 | 20 098 | 19 263 | 18 282 | 16 839 |
| в школах индивидуального обучения на дому детей-инвалидов | 2 972 | 2 960 | 2 823 | 2 566 | 2 314 |
| В специальных (коррекционных) классах для детей с отклонениями в развитии, организованные при дневных общеобразовательных учреждениях | 204 253 | 195 316 | 187 900 | 177 849 | 161 926 |
| в том числе в сельской местности | 45 005 | 45 683 | 46 861 | 45 286 | 40 899 |
| в том числе численность обучающихся в школах-интернатах: | 180 275 | 174 025 | 166 431 | 156 644 | 150 937 |
| в том числе в сельской местности | 43 136 | 40 454 | 40 679 | 39 802 | 37 301 |
| в школах для умственно отсталых детей | 125 152 | 120 222 | 114 331 | 106 789 | 102 955 |
| в школах для незрячих детей | 9 239 | 9 092 | 8 423 | 8 355 | 7 667 |
| в школах для слабовидящих и позднослепших детей | 9 428 | 9 255 | 8 850 | 8 228 | 8 389 |
| в школах для незрячих детей | 2 368 | 2 483 | 2 135 | 2 202 | 2 344 |
| в школах для слабовидящих и позднослепших детей | 8 638 | 7 656 | 7 958 | 7 959 | 7 897 |
| в школах для детей с тяжелыми нарушениями речи | 8 589 | 8 316 | 8 292 | 8 088 | 7 746 |
| в школах для детей с нарушениями опорно-двигательного аппарата | 7 043 | 6 829 | 6 907 | 6 119 | 5 764 |
| в школах для детей с задержкой психического развития | 9 818 | 10 172 | 9 535 | 8 904 | 8 175 |

2.2.2.3 РАСПРЕДЕЛЕНИЕ УЧАЩИХСЯ ПО КЛАССАМ НА НАЧАЛО 2007/2008 УЧЕБНОГО ГОДА

Код по ОКЕИ: человек - 792

| Наименование | Подготовительный класс | 1-3(4) классы | 5-9 классы | из них: 9 класс | 10-11(12) классы | из них: | |
|--|------------------------|---------------|----------------|-----------------|------------------|--------------|--------------|
| | | | | | | 11 класс | 12 класс |
| Все виды школ: | 2 511 | 78 878 | 121 784 | 26 069 | 11 545 | 3 382 | 1 460 |
| в том числе в сельской местности | 208 | 13 755 | 24 471 | 5 125 | 1 009 | 209 | 97 |
| школы для умственно-отсталых детей | 1 007 | 51 434 | 90 763 | 19 657 | 4 893 | 1 346 | 202 |
| школы для незрячих детей | 523 | 2 567 | 3 550 | 773 | 1 509 | 536 | 321 |
| школы для слабовидящих и позднослепших детей | 305 | 3 189 | 4 111 | 801 | 1 539 | 502 | 337 |
| школы для незрячих детей | 8 | 924 | 1 205 | 249 | 469 | 148 | 120 |
| школы для слабовидящих и позднослепших детей | 46 | 4 569 | 4 409 | 926 | 1 446 | 396 | 342 |

**2.2 Сеть общеобразовательных учреждений
в системе образования**

| Наименование | Подготовительный класс | 1-3(4) классы | 5-9 классы | из них: 9 класс | 10-11(12) классы | из них: | |
|---|------------------------|---------------|------------|-----------------|------------------|----------|----------|
| | | | | | | 11 класс | 12 класс |
| школы для детей с тяжелыми нарушениями речи | 255 | 5 164 | 3 954 | 771 | 544 | 20 | 2 |
| школы для детей с нарушениями опорно-двигательного аппарата | 76 | 2 972 | 3 435 | 752 | 699 | 195 | 135 |
| школы для детей с задержкой психического развития | 205 | 7 324 | 9 214 | 1 909 | 96 | 35 | 0 |
| школы индивидуального обучения на дому детей-инвалидов | 86 | 735 | 1 143 | 231 | 350 | 204 | 1 |

**2.2.2.4 КОНТИНГЕНТ ПЕДАГОГИЧЕСКИХ РАБОТНИКОВ
(включая совместителей)**

Код по ОКЕИ: человек - 792

| Наименование | 2003/04 | 2004/05 | 2005/06 | 2006/07 | 2007/08 |
|---|---------------|---------------|---------------|---------------|---------------|
| Численность педагогических работников: | 52 405 | 52 513 | 52 165 | 51 508 | 50 511 |
| в том числе | | | | | |
| в сельской местности | 9 283 | 9 256 | 9 494 | 9 402 | 9 124 |
| в школах для умственно-отсталых детей | 35 062 | 34 782 | 34 452 | 33 925 | 33 646 |
| в школах для не слышащих детей | 3 289 | 3 347 | 3 308 | 3 343 | 2 997 |
| в школах для слабослышащих и позднооглохших детей | 2 960 | 2 958 | 2 896 | 2 912 | 2 958 |
| в школах для незрячих детей | 617 | 751 | 661 | 597 | 623 |
| в школах для слабовидящих и поздно ослепших | 2 277 | 2 077 | 2 307 | 2 446 | 2 440 |
| в школах для детей с тяжелыми нарушениями речи | 1 767 | 1 778 | 1 788 | 1 847 | 1 794 |
| в школах для детей с нарушениями опорно-двигательного аппарата | 1 930 | 1 882 | 2 007 | 1 899 | 1 887 |
| в школах для детей с задержкой психического развития | 3 302 | 3 646 | 3 557 | 3 423 | 3 124 |
| в школах индивидуального обучения на дому детей-инвалидов | 1 201 | 1 292 | 1 189 | 1 116 | 1 042 |
| В специальных (коррекционных) классах для детей с отклонениями в развитии, организованные при дневных общеобразовательных учреждениях | 48 432 | 47 867 | 47 256 | 43 806 | 41 274 |
| из общего числа школ-интернатов | 32 526 | 31 480 | 32 394 | 33 753 | 34 229 |
| в том числе | | | | | |
| в сельской местности | 8 221 | 8 425 | 7 956 | 8 365 | 8 470 |

2.2.2.5 ЧИСЛЕННОСТЬ ВРАЧЕЙ ВСЕХ СПЕЦИАЛЬНОСТЕЙ

Код по ОКЕИ: человек - 792

| Наименование | 2003/04 | 2004/05 | 2005/06 | 2006/07 | 2007/08 |
|--|--------------|--------------|--------------|--------------|--------------|
| Врачей всех специальностей: | 2 432 | 2 351 | 2 484 | 2 434 | 2 407 |
| в том числе | | | | | |
| в сельской местности | 390 | 369 | 402 | 372 | 403 |
| в школах для умственно-отсталых детей | 1 413 | 1 339 | 1 426 | 1 368 | 1 409 |
| в школах для не слышащих детей | 135 | 134 | 141 | 145 | 130 |
| в школах для слабослышащих и позднооглохших детей | 119 | 118 | 118 | 123 | 125 |
| в школах для незрячих детей | 36 | 40 | 36 | 36 | 31 |
| в школах для слабовидящих и поздно ослепших | 186 | 167 | 184 | 184 | 188 |
| в школах для детей с тяжелыми нарушениями речи | 85 | 81 | 94 | 97 | 96 |
| в школах для детей с нарушениями опорно-двигательного аппарата | 257 | 264 | 279 | 263 | 254 |
| в школах для детей с задержкой психического развития | 178 | 184 | 183 | 199 | 164 |
| в школах индивидуального обучения на дому детей-инвалидов | 23 | 24 | 23 | 19 | 10 |
| из общего числа врачей: | | | | | |
| в школах-интернатах | 1 643 | 1 583 | 1 680 | 1 735 | 1 805 |
| в том числе | | | | | |
| в сельской местности | 352 | 348 | 347 | 337 | 385 |

2.2.2.6 ЧИСЛЕННОСТЬ МЕДИЦИНСКИХ СЕСТЕР

Код по ОКЕИ: человек - 792

| Наименование | 2003/04 | 2004/05 | 2005/06 | 2006/07 | 2007/08 |
|--|--------------|--------------|--------------|--------------|--------------|
| Численность медицинских сестер: | 4 191 | 4 124 | 4 182 | 4 228 | 4 194 |
| в том числе | | | | | |
| в сельской местности | 942 | 932 | 948 | 963 | 948 |
| в школах для умственно-отсталых детей | 2 510 | 2 492 | 2 444 | 2 497 | 2 508 |
| в школах для не слышащих детей | 176 | 171 | 173 | 173 | 162 |
| в школах для слабослышащих и позднооглохших детей | 168 | 172 | 174 | 155 | 154 |
| в школах для незрячих детей | 39 | 45 | 47 | 46 | 49 |
| в школах для слабовидящих и поздно ослепших | 273 | 260 | 307 | 302 | 305 |
| в школах для детей с тяжелыми нарушениями речи | 133 | 126 | 136 | 161 | 159 |
| в школах для детей с нарушениями опорно-двигательного аппарата | 597 | 567 | 586 | 584 | 587 |
| в школах для детей с задержкой психического развития | 278 | 273 | 296 | 290 | 254 |
| в школах индивидуального обучения на дому детей-инвалидов | 17 | 18 | 19 | 20 | 16 |
| из общего числа медицинских сестер: | | | | | |
| в школах-интернатах | 3 023 | 2 938 | 2 977 | 3 256 | 3 295 |
| в том числе | | | | | |
| в сельской местности | 861 | 879 | 795 | 888 | 893 |

2.2.2.7 РЕГИОНАЛЬНОЕ РАСПРЕДЕЛЕНИЕ СПЕЦИАЛЬНЫХ (КОРРЕКЦИОННЫХ) ОБРАЗОВАТЕЛЬНЫХ УЧРЕЖДЕНИЙ (ШКОЛ И ШКОЛ-ИНТЕРНАТОВ)

Коды по ОКЕИ: единица – 642, человек – 792

| Наименование | Число школ и школ-интернатов (ед) | | Учителей (включая совместителей) | | | | Численность (чел) | | | |
|--|--|----------------------------------|--|----------------------------------|--|----------------------------------|--|----------------------------------|--|----------------------------------|
| | | | врачей всех специальностей | | Медицинских работников | | врачей всех специальностей | | Медицинских сестер | |
| | городские поселения и сельская местность | в том числе в сельской местности | городские поселения и сельская местность | в том числе в сельской местности | городские поселения и сельская местность | в том числе в сельской местности | городские поселения и сельская местность | в том числе в сельской местности | городские поселения и сельская местность | в том числе в сельской местности |
| | | | | | | | | | | |
| Российская Федерация | 1 884 | 446 | 50 511 | 9 124 | 2 407 | 403 | 4 194 | 948 | | |
| Центральный федеральный округ | 455 | 100 | 11 924 | 1 907 | 622 | 101 | 1 062 | 237 | | |
| Белгородская область | 12 | 0 | 330 | 0 | 21 | 0 | 19 | 0 | | |
| Брянская область | 23 | 6 | 481 | 111 | 16 | 4 | 49 | 17 | | |
| Владимирская область | 27 | 8 | 608 | 112 | 34 | 10 | 45 | 14 | | |
| Воронежская область | 22 | 9 | 551 | 165 | 32 | 6 | 61 | 15 | | |
| Ивановская область | 27 | 4 | 592 | 72 | 33 | 3 | 44 | 13 | | |
| Калужская область | 16 | 5 | 433 | 101 | 21 | 3 | 37 | 11 | | |
| Костромская область | 15 | 5 | 355 | 75 | 21 | 5 | 39 | 10 | | |
| Курская область | 15 | 3 | 465 | 71 | 25 | 7 | 35 | 15 | | |
| Липецкая область | 14 | 4 | 390 | 94 | 16 | 5 | 32 | 10 | | |
| Московская область | 75 | 18 | 1 933 | 394 | 90 | 23 | 144 | 47 | | |
| Орловская область | 13 | 4 | 337 | 86 | 16 | 6 | 26 | 14 | | |
| Рязанская область | 13 | 4 | 347 | 80 | 29 | 4 | 27 | 7 | | |
| Смоленская область | 15 | 6 | 411 | 134 | 18 | 7 | 33 | 8 | | |
| Тамбовская область | 14 | 3 | 303 | 68 | 14 | 3 | 35 | 10 | | |
| Тверская область | 30 | 9 | 610 | 136 | 15 | 4 | 44 | 18 | | |
| Тульская область | 26 | 7 | 589 | 127 | 28 | 7 | 47 | 20 | | |
| Ярославская область | 22 | 5 | 479 | 81 | 30 | 4 | 46 | 8 | | |
| г. Москва | 76 | х | 2 710 | х | 163 | х | 299 | х | | |
| Северо-Западный федеральный округ | 226 | 38 | 5 823 | 599 | 252 | 21 | 481 | 69 | | |
| Республика Карелия | 9 | 1 | 209 | 14 | 15 | 0 | 34 | 1 | | |
| Республика Коми | 22 | 9 | 528 | 163 | 17 | 4 | 44 | 13 | | |
| Архангельская область, в том числе: | 18 | 4 | 392 | 52 | 13 | 1 | 44 | 13 | | |

| Наименование | Численность (чел) | | | | | | | | | | | | | | |
|--------------------------------------|--|----------------------------------|--|----------------------------------|----------------------------------|--|----------------------------------|--|----------------------------------|----------------------------------|--|----------------------------------|----------------------------------|------------|--|
| | Число школ и школ-интернатов (ед) | | | | | Учителей (включая совместителей) | | | | | Медицинских работников | | | | |
| | городские поселения и сельская местность | | в том числе в сельской местности | | в том числе в сельской местности | городские поселения и сельская местность | | в том числе в сельской местности | | в том числе в сельской местности | городские поселения и сельская местность | | в том числе в сельской местности | | |
| | городские поселения и сельская местность | в том числе в сельской местности | городские поселения и сельская местность | в том числе в сельской местности | | городские поселения и сельская местность | в том числе в сельской местности | городские поселения и сельская местность | в том числе в сельской местности | | городские поселения и сельская местность | в том числе в сельской местности | | | |
| Ненецкий автономный округ | 1 | 0 | 19 | 0 | 0 | 1 | 1 | 0 | 0 | 1 | 1 | 0 | 0 | 0 | |
| Вологодская область | 20 | 6 | 448 | 78 | 15 | 39 | 1 | 10 | 1 | 39 | 1 | 10 | 10 | 10 | |
| Калининградская область | 11 | 2 | 216 | 28 | 13 | 27 | 3 | 6 | 3 | 27 | 3 | 6 | 6 | 6 | |
| Ленинградская область | 26 | 3 | 578 | 73 | 31 | 45 | 4 | 4 | 4 | 45 | 4 | 4 | 4 | 4 | |
| Мурманская область | 17 | 1 | 407 | 24 | 20 | 42 | 2 | 3 | 2 | 42 | 2 | 3 | 3 | 3 | |
| Новгородская область | 29 | 8 | 494 | 86 | 16 | 29 | 2 | 8 | 2 | 29 | 2 | 8 | 8 | 8 | |
| Псковская область | 16 | 4 | 403 | 81 | 13 | 38 | 4 | 11 | 4 | 38 | 4 | 11 | 11 | 11 | |
| г. Санкт-Петербург | 58 | x | 2 148 | x | 99 | 139 | x | x | x | 139 | x | x | x | x | |
| Южный федеральный округ | 198 | 75 | 5 740 | 1 787 | 288 | 482 | 92 | 187 | 92 | 482 | 92 | 187 | 187 | 187 | |
| Республика Адыгея (Адыгея) | 3 | 1 | 86 | 17 | 4 | 5 | 0 | 0 | 0 | 5 | 0 | 0 | 0 | 0 | |
| Республика Дагестан | 11 | 3 | 515 | 172 | 18 | 34 | 5 | 13 | 5 | 34 | 5 | 13 | 13 | 13 | |
| Республика Ингушетия | 1 | 1 | 39 | 39 | 3 | 2 | 3 | 2 | 3 | 2 | 3 | 2 | 2 | 2 | |
| Кабардино-Балкарская Республика | 4 | 2 | 89 | 54 | 6 | 4 | 4 | 2 | 4 | 4 | 4 | 2 | 2 | 2 | |
| Республика Калмыкия | 4 | 2 | 91 | 41 | 4 | 6 | 2 | 3 | 4 | 6 | 2 | 3 | 3 | 3 | |
| Карачаево-Черкесская Республика | 3 | 1 | 94 | 44 | 1 | 4 | 1 | 4 | 1 | 4 | 1 | 4 | 4 | 4 | |
| Республика Северная Осетия-Алания | 4 | | 156 | | 6 | 7 | | | | 7 | | | | | |
| Чеченская Республика | 4 | 0 | 70 | 0 | 4 | 4 | 0 | 0 | 0 | 4 | 0 | 0 | 0 | 0 | |
| Краснодарский край | 64 | 34 | 1 758 | 722 | 82 | 141 | 40 | 78 | 40 | 141 | 40 | 78 | 78 | 78 | |
| Ставропольский край | 28 | 16 | 704 | 337 | 37 | 68 | 16 | 39 | 16 | 68 | 16 | 39 | 39 | 39 | |
| Астраханская область | 18 | 4 | 446 | 93 | 38 | 64 | 8 | 15 | 8 | 64 | 8 | 15 | 15 | 15 | |
| Волгоградская область | 22 | 3 | 693 | 70 | 30 | 50 | 2 | 10 | 2 | 50 | 2 | 10 | 10 | 10 | |
| Ростовская область | 32 | 8 | 999 | 198 | 55 | 93 | 11 | 21 | 11 | 93 | 11 | 21 | 21 | 21 | |
| Приволжский федеральный округ | 417 | 109 | 11 126 | 2 212 | 418 | 805 | 69 | 188 | 69 | 805 | 69 | 188 | 188 | 188 | |
| Республика Башкортостан | 37 | 13 | 978 | 275 | 32 | 70 | 7 | 19 | 7 | 70 | 7 | 19 | 19 | 19 | |
| Республика Марий Эл | 13 | 8 | 303 | 198 | 11 | 30 | 5 | 21 | 5 | 30 | 5 | 21 | 21 | 21 | |
| Республика Мордовия | 8 | 2 | 211 | 39 | 5 | 7 | 1 | 1 | 1 | 7 | 1 | 1 | 1 | 1 | |
| Республика Татарстан (Татарстан) | 53 | 11 | 1 335 | 177 | 50 | 144 | 0 | 18 | 0 | 144 | 0 | 18 | 18 | 18 | |

| Наименование | Число школ и школ-интернатов (ед) | | Учителей (включая совместителей) | | | | Численность (чел) | | | |
|---|--|----------------------------------|--|----------------------------------|--|----------------------------------|--|----------------------------------|--|--|
| | городские поселения и сельская местность | в том числе в сельской местности | городские поселения и сельская местность | в том числе в сельской местности | Врачей всех специальностей | | Медицинских работников | | | |
| | | | | | городские поселения и сельская местность | в том числе в сельской местности | городские поселения и сельская местность | в том числе в сельской местности | | |
| Удмуртская Республика | 33 | 13 | 893 | 324 | 36 | 14 | 48 | 21 | | |
| Чувашская Республика - Чаваш республика | 15 | 4 | 353 | 85 | 14 | 3 | 25 | 6 | | |
| Кировская область | 35 | 6 | 889 | 108 | 28 | 6 | 63 | 13 | | |
| Нижегородская область | 53 | 8 | 1 571 | 189 | 71 | 7 | 105 | 18 | | |
| Оренбургская область | 23 | 8 | 570 | 140 | 20 | 3 | 47 | 8 | | |
| Пензенская область | 10 | 5 | 239 | 79 | 12 | 5 | 13 | 7 | | |
| Пермский край | 67 | 17 | 1 768 | 336 | 48 | 6 | 95 | 24 | | |
| Самарская область | 22 | 4 | 777 | 76 | 37 | 3 | 52 | 7 | | |
| Саратовская область | 28 | 6 | 705 | 112 | 29 | 5 | 51 | 14 | | |
| Ульяновская область | 20 | 4 | 534 | 74 | 25 | 4 | 55 | 11 | | |
| Уральский федеральный округ | 185 | 35 | 5 078 | 662 | 259 | 29 | 388 | 56 | | |
| Курганская область | 14 | 3 | 367 | 60 | 15 | 2 | 32 | 3 | | |
| Свердловская область | 74 | 13 | 2 314 | 296 | 101 | 12 | 140 | 18 | | |
| Тюменская область, в том числе: | 47 | 16 | 940 | 259 | 54 | 14 | 109 | 32 | | |
| Ханты-Мансийский автономный округ | 17 | 4 | 470 | 94 | 19 | 8 | 35 | 12 | | |
| Ямало-Ненецкий автономный округ | 5 | 1 | 90 | 23 | 11 | 1 | 20 | 2 | | |
| Челябинская область | 50 | 3 | 1 457 | 47 | 89 | 1 | 107 | 3 | | |
| Сибирский федеральный округ | 297 | 66 | 8 265 | 1 482 | 434 | 74 | 743 | 167 | | |
| Республика Алтай | 2 | 0 | 61 | 0 | 4 | 0 | 8 | 0 | | |
| Республика Бурятия | 13 | 6 | 443 | 123 | 10 | 4 | 17 | 10 | | |
| Республика Тыва | 7 | 4 | 224 | 114 | 6 | 1 | 20 | 9 | | |
| Республика Хакасия | 12 | 4 | 433 | 112 | 18 | 4 | 33 | 10 | | |
| Алтайский край | 32 | 12 | 910 | 299 | 51 | 11 | 82 | 29 | | |
| Красноярский край | 44 | 11 | 1 463 | 264 | 89 | 14 | 118 | 25 | | |
| Иркутская область, в том числе: | 37 | 3 | 923 | 50 | 51 | 4 | 100 | 11 | | |

| Наименование | Число школ и школ-интернатов (ед) | | Численность (чел) | | | | | | | | |
|---|--|----------------------------------|--|----------------------------------|--|----------------------------------|----------------------------|--|----------------------------------|-----------|-----------|
| | городские поселения и сельская местность | в том числе в сельской местности | Учителей (включая совместителей) | | | | Медицинских работников | | | | |
| | | | городские поселения и сельская местность | в том числе в сельской местности | городские поселения и сельская местность | в том числе в сельской местности | врачей всех специальностей | городские поселения и сельская местность | в том числе в сельской местности | | |
| Усть-Ордынский Бурятский автономный округ | 0 | 0 | 0 | 0 | 0 | 0 | 0 | 0 | 0 | 0 | 0 |
| Кемеровская область | 62 | 10 | 1 537 | 205 | 90 | 158 | 10 | 90 | 158 | 26 | 26 |
| Новосибирская область | 31 | 4 | 840 | 73 | 39 | 81 | 2 | 39 | 81 | 16 | 16 |
| Омская область | 28 | 4 | 756 | 97 | 37 | 58 | 6 | 37 | 58 | 11 | 11 |
| Томская область | 16 | 5 | 364 | 78 | 22 | 35 | 7 | 22 | 35 | 8 | 8 |
| Читинская область, в том числе: | 13 | 3 | 311 | 67 | 17 | 33 | 11 | 17 | 33 | 12 | 12 |
| Агинский Бурятский автономный округ | 0 | 0 | 0 | 0 | 0 | 0 | 0 | 0 | 0 | 0 | 0 |
| Дальневосточный федеральный округ | 106 | 23 | 2 555 | 475 | 134 | 233 | 17 | 134 | 233 | 44 | 44 |
| Республика Саха (Якутия) | 23 | 6 | 578 | 131 | 27 | 56 | 3 | 27 | 56 | 12 | 12 |
| Приморский край | 29 | 10 | 639 | 201 | 33 | 65 | 8 | 33 | 65 | 17 | 17 |
| Хабаровский край | 23 | 3 | 582 | 46 | 34 | 46 | 3 | 34 | 46 | 6 | 6 |
| Амурская область | 10 | 1 | 297 | 34 | 16 | 26 | 1 | 16 | 26 | 4 | 4 |
| Камчатская область | 5 | 1 | 122 | 25 | 6 | 8 | 1 | 6 | 8 | 1 | 1 |
| Магаданская область | 3 | 0 | 54 | 0 | 6 | 6 | 0 | 6 | 6 | 0 | 0 |
| Сахалинская область | 8 | 1 | 167 | 17 | 9 | 14 | 1 | 9 | 14 | 2 | 2 |
| Еврейская автономная область | 4 | 1 | 107 | 21 | 2 | 9 | 0 | 2 | 9 | 2 | 2 |
| Чукотский автономный округ | 1 | 0 | 9 | 0 | 1 | 3 | 0 | 1 | 3 | 0 | 0 |

2.2.2.8 РЕГИОНАЛЬНОЕ РАСПРЕДЕЛЕНИЕ ОБУЧАЮЩИХСЯ В СПЕЦИАЛЬНЫХ (КОРРЕКЦИОННЫХ) ОБРАЗОВАТЕЛЬНЫХ УЧРЕЖДЕНИЯХ (ШКОЛАХ И ШКОЛАХ-ИНТЕРНАТАХ)

Коды по ОКЕИ: единица – 642, человек – 792

| Наименование | Число школ и школ-интернатов (ед) | | Численность обучающихся (чел) | | Из них численность обучающихся в школах-интернатах | | в том числе детей-сирот в школах-интернатах | |
|--|--|----------------------------------|--|----------------------------------|--|----------------------------------|---|----------------------------------|
| | городские поселения и сельская местность | в том числе в сельской местности | городские поселения и сельская местность | в том числе в сельской местности | городские поселения и сельская местность | в том числе в сельской местности | городские поселения и сельская местность | в том числе в сельской местности |
| Российская Федерация | 1 884 | 446 | 214 718 | 39 443 | 150 937 | 37 301 | 34 391 | 12 644 |
| Центральный федеральный округ | 455 | 100 | 48 936 | 8 218 | 34 092 | 8 109 | 8 623 | 3 436 |
| Белгородская область | 12 | 0 | 1 586 | 0 | 1 132 | 0 | 185 | 0 |
| Брянская область | 23 | 6 | 1 861 | 447 | 1 247 | 447 | 303 | 16 |
| Владимирская область | 27 | 8 | 2 593 | 418 | 2 296 | 418 | 247 | 115 |
| Воронежская область | 22 | 9 | 2 255 | 918 | 2 118 | 918 | 528 | 308 |
| Ивановская область | 27 | 4 | 2 825 | 323 | 2 139 | 291 | 503 | 134 |
| Калужская область | 16 | 5 | 1 782 | 417 | 1 619 | 417 | 350 | 170 |
| Костромская область | 15 | 5 | 1 443 | 267 | 1 181 | 267 | 283 | 111 |
| Курская область | 15 | 3 | 1 650 | 273 | 1 198 | 273 | 446 | 227 |
| Липецкая область | 14 | 4 | 1 571 | 337 | 1 122 | 337 | 421 | 138 |
| Московская область | 75 | 18 | 7 600 | 1 654 | 4 762 | 1 577 | 1 200 | 522 |
| Орловская область | 13 | 4 | 1 474 | 462 | 1 132 | 462 | 372 | 243 |
| Рязанская область | 13 | 4 | 1 462 | 380 | 965 | 380 | 247 | 144 |
| Смоленская область | 15 | 6 | 1 492 | 544 | 1 330 | 544 | 527 | 87 |
| Тамбовская область | 14 | 3 | 1 401 | 302 | 1 101 | 302 | 317 | 205 |
| Тверская область | 30 | 9 | 2 752 | 607 | 1 838 | 607 | 701 | 394 |
| Тульская область | 26 | 7 | 2 559 | 566 | 1 869 | 566 | 719 | 461 |
| Ярославская область | 22 | 5 | 1 669 | 303 | 1 311 | 303 | 413 | 161 |
| г. Москва | 76 | x | 10 961 | x | 5 732 | x | 861 | x |
| Северо-Западный федеральный округ | 226 | 38 | 24 661 | 2 356 | 12 850 | 1 809 | 3 510 | 928 |
| Республика Карелия | 9 | 1 | 707 | 51 | 665 | 18 | 147 | 34 |
| Республика Коми | 22 | 9 | 1 925 | 526 | 1 236 | 526 | 367 | 114 |
| Архангельская область, в том числе: | 18 | 4 | 1 577 | 220 | 1 021 | 220 | 302 | 110 |
| Ненецкий автономный округ | 1 | 0 | 76 | 0 | 76 | 0 | 24 | 0 |

| Наименование | Число школ и школ-интернатов (ед) | | Численность обучающихся (чел) | | Из них численность обучающихся в школах-интернатах | | в том числе детей-сирот в школах-интернатах | |
|--------------------------------------|--|----------------------------------|--|----------------------------------|--|----------------------------------|---|----------------------------------|
| | городские поселения и сельская местность | в том числе в сельской местности | городские поселения и сельская местность | в том числе в сельской местности | городские поселения и сельская местность | в том числе в сельской местности | городские поселения и сельская местность | в том числе в сельской местности |
| Вологодская область | 20 | 6 | 2 041 | 367 | 930 | 120 | 159 | 47 |
| Калининградская область | 11 | 2 | 910 | 140 | 910 | 140 | 334 | 101 |
| Ленинградская область | 26 | 3 | 2 889 | 291 | 2 413 | 291 | 594 | 74 |
| Мурманская область | 17 | 1 | 1 526 | 116 | 1 168 | 116 | 350 | 67 |
| Новгородская область | 29 | 8 | 2 000 | 293 | 667 | 174 | 117 | 117 |
| Псковская область | 16 | 4 | 1 623 | 352 | 822 | 204 | 514 | 264 |
| г. Санкт-Петербург | 58 | x | 9 463 | x | 3 018 | x | 626 | x |
| Южный федеральный округ | 198 | 75 | 25 412 | 8 317 | 21 128 | 7 818 | 4 386 | 2 416 |
| Республика Адыгея (Адыгея) | 3 | 1 | 339 | 130 | 246 | 130 | 44 | 44 |
| Республика Дагестан | 11 | 3 | 1 934 | 452 | 1 635 | 452 | 32 | 5 |
| Республика Ингушетия | 1 | 1 | 60 | 60 | 0 | 0 | 0 | 0 |
| Кабардино-Балкарская Республика | 4 | 2 | 402 | 251 | 382 | 171 | 31 | 20 |
| Республика Калмыкия | 4 | 2 | 374 | 145 | 374 | 145 | 49 | 34 |
| Карачаево-Черкесская Республика | 3 | 1 | 347 | 179 | 259 | 179 | 51 | 51 |
| Республика Северная Осетия-Алания | 4 | 0 | 490 | 0 | 490 | 0 | 19 | 0 |
| Чеченская Республика | 4 | 0 | 453 | 0 | 358 | 0 | 3 | 0 |
| Краснодарский край | 64 | 34 | 8 099 | 3 671 | 5 733 | 3 671 | 1 587 | 1 294 |
| Ставропольский край | 28 | 16 | 3 401 | 1 738 | 2 962 | 1 486 | 505 | 305 |
| Астраханская область | 18 | 4 | 1 927 | 416 | 1 927 | 309 | 578 | 200 |
| Волгоградская область | 22 | 3 | 3 009 | 314 | 2 684 | 314 | 661 | 299 |
| Ростовская область | 32 | 8 | 4 577 | 961 | 4 078 | 961 | 826 | 164 |
| Приволжский федеральный округ | 417 | 109 | 47 369 | 9 774 | 33 323 | 9 591 | 5 992 | 2 480 |
| Республика Башкортостан | 37 | 13 | 4 098 | 1 098 | 3 185 | 1 098 | 398 | 124 |
| Республика Марий Эл | 13 | 8 | 1 359 | 828 | 986 | 828 | 264 | 251 |
| Республика Мордовия | 8 | 2 | 976 | 197 | 817 | 197 | 149 | 29 |
| Республика Татарстан (Татарстан) | 53 | 11 | 5 245 | 682 | 2 382 | 682 | 372 | 112 |
| Удмуртская Республика | 33 | 13 | 3 621 | 1 247 | 2 213 | 1 247 | 465 | 303 |

| Наименование | Число школ и школ-интернатов (ед) | | Численность обучающихся (чел) | | Из них численность обучающихся в школах-интернатах | | в том числе детей-сирот в школах-интернатах | |
|---|--|----------------------------------|--|----------------------------------|--|----------------------------------|---|----------------------------------|
| | городские поселения и сельская местность | в том числе в сельской местности | городские поселения и сельская местность | в том числе в сельской местности | городские поселения и сельская местность | в том числе в сельской местности | городские поселения и сельская местность | в том числе в сельской местности |
| | | | | | | | | |
| Чувашская Республика - Чаваш республики | 15 | 4 | 1 842 | 544 | 1 079 | 544 | 269 | 139 |
| Кировская область | 35 | 6 | 4 210 | 611 | 2 938 | 611 | 699 | 320 |
| Нижегородская область | 53 | 8 | 5 869 | 572 | 4 476 | 524 | 941 | 263 |
| Оренбургская область | 23 | 8 | 2 326 | 616 | 1 732 | 616 | 308 | 231 |
| Пензенская область | 10 | 5 | 1 110 | 491 | 1 110 | 491 | 176 | 105 |
| Пермский край | 67 | 17 | 7 685 | 1 519 | 5 077 | 1 519 | 219 | 0 |
| Самарская область | 22 | 4 | 4 106 | 596 | 3 971 | 461 | 476 | 6 |
| Саратовская область | 28 | 6 | 2 989 | 500 | 1 984 | 500 | 809 | 386 |
| Ульяновская область | 20 | 4 | 1 933 | 273 | 1 373 | 273 | 447 | 211 |
| Уральский федеральный округ | 185 | 35 | 21 441 | 2 631 | 12 961 | 2 541 | 1 604 | 611 |
| Курганская область | 14 | 3 | 1 709 | 313 | 1 541 | 313 | 328 | 111 |
| Свердловская область | 74 | 13 | 8 582 | 991 | 5 751 | 991 | 370 | 138 |
| Тюменская область, в том числе: | 47 | 16 | 4 494 | 1 134 | 1 971 | 1 044 | 520 | 342 |
| Ханты-Мансийский автономный округ | 17 | 4 | 1 806 | 300 | 687 | 300 | 131 | 72 |
| Ямало-Ненецкий автономный округ | 5 | 1 | 413 | 96 | 96 | 96 | 12 | 12 |
| Челябинская область | 50 | 3 | 6 656 | 193 | 3 698 | 193 | 386 | 20 |
| Сибирский федеральный округ | 297 | 66 | 34 919 | 6 068 | 27 538 | 5 354 | 7 998 | 2 269 |
| Республика Алтай | 2 | 0 | 234 | 0 | 234 | 0 | 46 | 0 |
| Республика Бурятия | 13 | 6 | 1 693 | 546 | 1 348 | 546 | 222 | 196 |
| Республика Тыва | 7 | 4 | 807 | 382 | 567 | 382 | 115 | 102 |
| Республика Хакасия | 12 | 4 | 1 469 | 445 | 1 164 | 445 | 226 | 116 |
| Алтайский край | 32 | 12 | 3 940 | 1 231 | 3 745 | 1 231 | 776 | 425 |
| Красноярский край | 44 | 11 | 5 152 | 814 | 4 057 | 814 | 977 | 162 |
| Иркутская область, в том числе: | 37 | 3 | 4 596 | 269 | 3 037 | 269 | 1 484 | 235 |
| Усть-Ордынский Бурятский автономный округ | 0 | 0 | 0 | 0 | 0 | 0 | 0 | 0 |
| Кемеровская область | 62 | 10 | 6 707 | 896 | 5 796 | 182 | 1 562 | 115 |

| Наименование | Число школ и школ-интернатов (ед) | | Численность обучающихся (чел) | | Из них численность обучающихся в школах-интернатах | | в том числе детей-сирот в школах-интернатах | |
|--|--|----------------------------------|--|----------------------------------|--|----------------------------------|---|----------------------------------|
| | городские поселения и сельская местность | в том числе в сельской местности | городские поселения и сельская местность | в том числе в сельской местности | городские поселения и сельская местность | в том числе в сельской местности | городские поселения и сельская местность | в том числе в сельской местности |
| Новосибирская область | 31 | 4 | 3 539 | 279 | 2 120 | 279 | 713 | 128 |
| Омская область | 28 | 4 | 3 659 | 471 | 3 312 | 471 | 897 | 239 |
| Томская область | 16 | 5 | 1 561 | 386 | 892 | 386 | 263 | 203 |
| Читинская область, в том числе: | 13 | 3 | 1 562 | 349 | 1 266 | 349 | 717 | 348 |
| Агинский Бурятский автономный округ | 0 | 0 | 0 | 0 | 0 | 0 | 0 | 0 |
| Дальневосточный федеральный округ | 106 | 23 | 11 980 | 2 079 | 9 045 | 2 079 | 2 278 | 504 |
| Республика Саха (Якутия) | 23 | 6 | 2 062 | 264 | 1 485 | 264 | 143 | 4 |
| Приморский край | 29 | 10 | 3 557 | 1 242 | 2 984 | 1 242 | 730 | 330 |
| Хабаровский край | 23 | 3 | 2 921 | 208 | 2 144 | 208 | 613 | 38 |
| Амурская область | 10 | 1 | 1 357 | 115 | 1 357 | 115 | 207 | 5 |
| Камчатская область | 5 | 1 | 477 | 63 | 242 | 63 | 66 | 21 |
| Магаданская область | 3 | 0 | 287 | 0 | 75 | 0 | 65 | 0 |
| Сахалинская область | 8 | 1 | 706 | 81 | 328 | 81 | 292 | 81 |
| Еврейская автономная область | 4 | 1 | 576 | 106 | 393 | 106 | 145 | 25 |
| Чукотский автономный округ | 1 | 0 | 37 | 0 | 37 | 0 | 17 | 0 |

2.2.2.9 СОСТОЯНИЕ МАТЕРИАЛЬНОЙ БАЗЫ СПЕЦИАЛЬНЫХ (КОРРЕКЦИОННЫХ) ОБРАЗОВАТЕЛЬНЫХ УЧРЕЖДЕНИЙ ДЛЯ ДЕТЕЙ С ОТКЛОНЕНИЯМИ В РАЗВИТИИ

Коды по ОКЕИ: единица-642, человек-792, тысяча единиц – 643, место-698, штука-796, Мбайт-257

| Наименование | Образовательные учреждения для детей с отклонениями в развитии | в том числе школы-интернаты для детей-сирот |
|--|--|---|
| Число учреждений (ед), имеющих: | | |
| физкультурный зал | 1 595 | 222 |
| столовую | 1 797 | 256 |
| подсобное сельское хозяйство | 432 | 112 |
| библиотеку | 1 816 | 260 |
| в них книг, брошюр и журналов (тыс ед) | 16 757,17 | 2 554,67 |
| Число учреждений (ед): | | |
| требующих капитального ремонта | 780 | 118 |
| в них численность обучающихся (чел) | 89 803 | 12 205 |
| находящихся в аварийном состоянии | 27 | 5 |
| в них численность обучающихся (чел) | 3 408 | 337 |
| имеющих все виды благоустройства | 1 656 | 222 |
| в них численность обучающихся (чел) | 193 011 | 22 959 |
| Число учреждений, имеющих: | | |
| водопровод | 1 807 | 247 |
| центральное отопление | 1 783 | 247 |
| канализацию | 1 730 | 237 |
| Численность обучающихся, пользующихся горячим питанием (чел) | 196 297 | 25 690 |
| Численность обучающихся, имеющих льготное обеспечение горячим питанием (чел) | 154 332 | 20 155 |
| Число учреждений, имеющих автотранспортные средства для перевозки учащихся (ед) | 1 058 | 218 |
| Количество автотранспортных средств, предназначенных для перевозки учащихся (шт) | 1 565 | 379 |
| в них пассажирских мест (мест) | 22 934 | 5 573 |
| Число учреждений, имеющих кабинеты основ информатики и вычислительной техники (ед) | 718 | 136 |
| Количество кабинетов основ информатики и вычислительной техники (ед) | 818 | 142 |
| в них рабочих мест с ЭВМ (мест) | 6 013 | 1 100 |
| Количество персональных ЭВМ (ед) | 16 658 | 2 837 |
| из них: приобретенные за два последних отчетных периода | 6 975 | 998 |
| используются в учебных целях | 8 017 | 1 398 |
| Количество персональных ЭВМ в составе локальных вычислительных сетей (ед) | 5 321 | 862 |
| Число учреждений, подключенных к сети Интернет (ед) | 1 644 | 228 |
| в том числе имеют тип подключения: | | |
| модем | 943 | 116 |
| выделенная линия | 695 | 106 |
| спутниковое | 46 | 11 |
| в том числе имеют скорость подключения: | | |
| 128 кбит/с и более | 1 223 | 164 |
| менее 128 кбит/с | 421 | 64 |
| Среднемесячный объем потребляемого трафика (Мбайт) | 669 571 | 110 915 |
| Количество персональных ЭВМ, подключенных к сети Интернет (ед) | 4 716 | 725 |
| Количество учреждений, имеющих адреса электронной почты (ед) | 1 369 | 190 |

2.2.2.10 РЕГИОНАЛЬНОЕ РАСПРЕДЕЛЕНИЕ СПЕЦИАЛЬНЫХ (КОРРЕКЦИОННЫХ) ОБРАЗОВАТЕЛЬНЫХ
УЧРЕЖДЕНИЙ (ШКОЛ И ШКОЛ-ИНТЕРНАТОВ) ПО РАЗВИТИЮ МАТЕРИАЛЬНО-ТЕХНИЧЕСКОЙ
ИНФРАСТРУКТУРЫ

Коды по ОКЕИ: единица – 642

| Наименование | Число школ и школ-интернатов | Число учреждений, имеющих: | | | | | | | центральное отопление | канализацию |
|--|------------------------------|----------------------------|--------------|------------------------------|--------------|--------------|--------------|--------------|-----------------------|-------------|
| | | физкультурный зал | столовую | подсобное сельское хозяйство | библиотеку | водопровод | | | | |
| Российская Федерация | 1 884 | 1 595 | 1 797 | 432 | 1 816 | 1 807 | 1 783 | 1 730 | | |
| Центральный федеральный округ | 455 | 406 | 438 | 128 | 443 | 446 | 439 | 432 | | |
| Белгородская область | 12 | 12 | 12 | 9 | 12 | 12 | 12 | 12 | | |
| Брянская область | 23 | 20 | 23 | 7 | 23 | 23 | 22 | 19 | | |
| Владимирская область | 27 | 24 | 27 | 7 | 26 | 27 | 27 | 27 | | |
| Воронежская область | 22 | 22 | 22 | 8 | 21 | 22 | 22 | 21 | | |
| Ивановская область | 27 | 24 | 26 | 3 | 26 | 26 | 23 | 26 | | |
| Калужская область | 16 | 14 | 16 | 3 | 16 | 15 | 16 | 14 | | |
| Костромская область | 15 | 13 | 15 | 3 | 15 | 15 | 15 | 11 | | |
| Курская область | 15 | 12 | 15 | 3 | 15 | 15 | 14 | 14 | | |
| Липецкая область | 14 | 14 | 14 | 5 | 14 | 14 | 14 | 14 | | |
| Московская область | 75 | 66 | 72 | 46 | 75 | 75 | 75 | 75 | | |
| Орловская область | 13 | 12 | 13 | 7 | 13 | 13 | 13 | 13 | | |
| Рязанская область | 13 | 10 | 13 | 5 | 13 | 13 | 13 | 13 | | |
| Смоленская область | 15 | 15 | 15 | 4 | 15 | 15 | 15 | 15 | | |
| Тамбовская область | 14 | 14 | 14 | 5 | 14 | 14 | 14 | 14 | | |
| Тверская область | 30 | 22 | 26 | 4 | 30 | 30 | 27 | 27 | | |
| Тульская область | 26 | 25 | 25 | 3 | 25 | 26 | 26 | 26 | | |
| Ярославская область | 22 | 18 | 21 | 6 | 21 | 22 | 22 | 22 | | |
| г. Москва | 76 | 69 | 69 | 0 | 69 | 69 | 69 | 69 | | |
| Северо-Западный федеральный округ | 226 | 189 | 209 | 35 | 210 | 215 | 206 | 205 | | |
| Республика Карелия | 9 | 7 | 9 | 1 | 7 | 9 | 8 | 9 | | |
| Республика Коми | 22 | 18 | 21 | 8 | 22 | 22 | 22 | 18 | | |
| Архангельская область, в том числе: | 18 | 13 | 17 | 5 | 17 | 16 | 17 | 15 | | |
| Ненецкий автономный округ | 1 | 0 | 1 | 0 | 1 | 0 | 1 | 0 | | |
| Вологодская область | 20 | 15 | 19 | 6 | 20 | 19 | 18 | 16 | | |
| Калининградская область | 11 | 11 | 11 | 2 | 11 | 11 | 4 | 11 | | |
| Ленинградская область | 26 | 23 | 25 | 0 | 26 | 26 | 26 | 26 | | |

| Наименование | Число школ и школ-интернатов | Число учреждений, имеющих: | | | | | | | канализацию |
|---|------------------------------|----------------------------|------------|------------------------------|------------|------------|-----------------------|------------|-------------|
| | | физкультурный зал | столовую | подсобное сельское хозяйство | библиотеку | водопровод | центральное отопление | | |
| Мурманская область | 17 | 16 | 17 | 1 | 17 | 17 | 17 | 17 | 17 |
| Новгородская область | 29 | 17 | 17 | 6 | 19 | 21 | 21 | 21 | 20 |
| Псковская область | 16 | 14 | 15 | 6 | 15 | 16 | 15 | 15 | 15 |
| г. Санкт-Петербург | 58 | 55 | 58 | 0 | 56 | 58 | 58 | 58 | 58 |
| Южный федеральный округ | 198 | 158 | 189 | 41 | 191 | 189 | 181 | 181 | 171 |
| Республика Адыгея (Адыгея) | 3 | 2 | 3 | 1 | 3 | 3 | 3 | 3 | 3 |
| Республика Дагестан | 11 | 11 | 10 | 2 | 10 | 11 | 11 | 11 | 10 |
| Республика Ингушетия | 1 | 1 | 1 | 1 | 1 | 1 | 1 | 1 | 1 |
| Кабардино-Балкарская Республика | 4 | 4 | 4 | 1 | 4 | 4 | 4 | 4 | 4 |
| Республика Калмыкия | 4 | 1 | 4 | 1 | 4 | 4 | 4 | 4 | 3 |
| Карачаево-Черкесская Республика | 3 | 1 | 3 | 0 | 3 | 3 | 2 | 2 | 3 |
| Республика Северная Осетия-Алания | 4 | 3 | 3 | 1 | 2 | 2 | 2 | 2 | 2 |
| Чеченская Республика | 4 | 1 | 3 | 1 | 3 | 1 | 1 | 1 | 0 |
| Краснодарский край | 64 | 51 | 63 | 17 | 63 | 63 | 57 | 57 | 55 |
| Ставропольский край | 28 | 23 | 25 | 7 | 27 | 27 | 27 | 27 | 26 |
| Астраханская область | 18 | 14 | 17 | 2 | 17 | 16 | 16 | 16 | 15 |
| Волгоградская область | 22 | 18 | 21 | 4 | 22 | 22 | 21 | 21 | 17 |
| Ростовская область | 32 | 28 | 32 | 3 | 32 | 32 | 32 | 32 | 32 |
| Приволжский федеральный округ | 417 | 350 | 402 | 101 | 405 | 403 | 394 | 394 | 386 |
| Республика Башкортостан | 37 | 32 | 37 | 7 | 37 | 37 | 36 | 36 | 35 |
| Республика Марий Эл | 13 | 12 | 13 | 5 | 13 | 13 | 13 | 13 | 12 |
| Республика Мордовия | 8 | 7 | 8 | 7 | 8 | 8 | 7 | 7 | 8 |
| Республика Татарстан (Татарстан) | 53 | 49 | 53 | 10 | 53 | 51 | 53 | 53 | 50 |
| Удмуртская Республика | 33 | 25 | 32 | 13 | 33 | 33 | 32 | 32 | 31 |
| Чувашская Республика - Чаваш республики | 15 | 13 | 15 | 4 | 12 | 15 | 15 | 15 | 14 |
| Кировская область | 35 | 27 | 32 | 14 | 35 | 34 | 33 | 33 | 32 |
| Нижегородская область | 53 | 46 | 52 | 9 | 52 | 52 | 53 | 53 | 52 |
| Оренбургская область | 23 | 17 | 23 | 6 | 23 | 23 | 22 | 22 | 22 |
| Пензенская область | 10 | 9 | 10 | 3 | 10 | 10 | 10 | 10 | 10 |
| Пермский край | 67 | 47 | 58 | 15 | 59 | 59 | 54 | 54 | 53 |
| Самарская область | 22 | 21 | 22 | 2 | 22 | 22 | 22 | 22 | 22 |
| Саратовская область | 28 | 25 | 27 | 6 | 28 | 26 | 24 | 24 | 25 |
| Ульяновская область | 20 | 20 | 20 | 0 | 20 | 20 | 20 | 20 | 20 |
| Уральский федеральный округ | 185 | 163 | 181 | 35 | 179 | 185 | 185 | 185 | 179 |

| Наименование | Число школ и школ-интернатов | Число учреждений, имеющих: | | | | | | | |
|---|------------------------------|----------------------------|------------|------------------------------|------------|------------|-----------------------|-------------|------------|
| | | физкультурный зал | столовую | подсобное сельское хозяйство | библиотеку | водопровод | центральное отопление | канализацию | |
| Курганская область | 14 | 14 | 14 | 3 | 14 | 14 | 14 | 14 | 14 |
| Свердловская область | 74 | 62 | 73 | 9 | 73 | 74 | 74 | 74 | 71 |
| Тюменская область, в том числе: | 47 | 43 | 45 | 14 | 47 | 47 | 47 | 47 | 45 |
| Ханты-Мансийский автономный округ | 17 | 16 | 16 | 3 | 17 | 17 | 17 | 17 | 17 |
| Ямало-Ненецкий автономный округ | 5 | 4 | 4 | 1 | 5 | 5 | 5 | 5 | 4 |
| Челябинская область | 50 | 44 | 49 | 9 | 45 | 50 | 50 | 50 | 49 |
| Сибирский федеральный округ | 297 | 242 | 278 | 66 | 287 | 274 | 276 | 276 | 265 |
| Республика Алтай | 2 | 1 | 2 | 1 | 2 | 2 | 2 | 2 | 2 |
| Республика Бурятия | 13 | 11 | 12 | 3 | 12 | 10 | 11 | 11 | 8 |
| Республика Тыва | 7 | 5 | 7 | 4 | 7 | 4 | 7 | 7 | 3 |
| Республика Хакасия | 12 | 10 | 12 | 6 | 12 | 12 | 12 | 12 | 12 |
| Алтайский край | 32 | 29 | 32 | 6 | 32 | 32 | 32 | 32 | 32 |
| Красноярский край | 44 | 31 | 39 | 12 | 40 | 38 | 39 | 39 | 41 |
| Иркутская область, в том числе: | 37 | 29 | 35 | 3 | 37 | 34 | 31 | 31 | 30 |
| Усть-Ордынский Бурятский автономный округ | 0 | 0 | 0 | 0 | 0 | 0 | 0 | 0 | 0 |
| Кемеровская область | 62 | 54 | 54 | 12 | 57 | 56 | 55 | 55 | 55 |
| Новосибирская область | 31 | 25 | 30 | 5 | 31 | 31 | 31 | 31 | 31 |
| Омская область | 28 | 24 | 28 | 5 | 28 | 28 | 28 | 28 | 28 |
| Томская область | 16 | 15 | 15 | 5 | 16 | 16 | 15 | 15 | 13 |
| Читинская область, в том числе: | 13 | 8 | 12 | 4 | 13 | 11 | 13 | 13 | 10 |
| Агинский Бурятский автономный округ | 0 | 0 | 0 | 0 | 0 | 0 | 0 | 0 | 0 |
| Дальневосточный федеральный округ | 106 | 87 | 100 | 26 | 101 | 95 | 102 | 102 | 92 |
| Республика Саха (Якутия) | 23 | 14 | 22 | 7 | 23 | 14 | 22 | 22 | 13 |
| Приморский край | 29 | 24 | 25 | 11 | 25 | 28 | 27 | 27 | 27 |
| Хабаровский край | 23 | 23 | 23 | 4 | 23 | 23 | 23 | 23 | 22 |
| Амурская область | 10 | 8 | 9 | 0 | 9 | 9 | 9 | 9 | 9 |
| Камчатская область | 5 | 3 | 5 | 1 | 5 | 5 | 5 | 5 | 5 |
| Магаданская область | 3 | 3 | 3 | 1 | 3 | 3 | 3 | 3 | 3 |
| Сахалинская область | 8 | 8 | 8 | 0 | 8 | 8 | 8 | 8 | 8 |

| Наименование | Число школ и школ-интернатов | Число учреждений, имеющих: | | | | | | | канализацию |
|------------------------------|------------------------------|----------------------------|----------|------------------------------|------------|------------|-----------------------|---|-------------|
| | | физкультурный зал | столовую | подсобное сельское хозяйство | библиотеку | водопровод | центральное отопление | | |
| Еврейская автономная область | 4 | 3 | 4 | 2 | 4 | 4 | 4 | 4 | |
| Чукотский автономный округ | 1 | 1 | 1 | 0 | 1 | 1 | 1 | 1 | |

2.2.2.11 РЕГИОНАЛЬНОЕ РАСПРЕДЕЛЕНИЕ СПЕЦИАЛЬНЫХ (КОРРЕКЦИОННЫХ) ОБРАЗОВАТЕЛЬНЫХ УЧРЕЖДЕНИЙ (ШКОЛ И ШКОЛ-ИНТЕРНАТОВ), ТРЕБУЮЩИХ КАПИТАЛЬНОГО РЕМОНТА ИЛИ НАХОДЯЩИХСЯ В АВАРИЙНОМ СОСТОЯНИИ

Коды по ОКЕИ: единица – 642, человек – 792

| Наименование | Число школ и школ-интернатов (ед) | Число учреждений, требующих капитального ремонта (ед) | в них численность обучающихся (чел) | Число учреждений, находящихся в аварийном состоянии (ед) | в них численность обучающихся (чел) | Число учреждений, имеющих все виды благоустройства (ед) | в них численность обучающихся (чел) |
|--------------------------------------|-----------------------------------|---|-------------------------------------|--|-------------------------------------|---|-------------------------------------|
| | | | | | | | |
| Российская Федерация | 1 884 | 780 | 89 803 | 27 | 3 408 | 1 656 | 193 011 |
| Центральный федеральный округ | 455 | 187 | 20 574 | 9 | 1 127 | 422 | 45 955 |
| Белгородская область | 12 | 6 | 700 | 0 | 0 | 12 | 1 586 |
| Брянская область | 23 | 9 | 729 | 0 | 0 | 18 | 1 631 |
| Владимирская область | 27 | 8 | 590 | 0 | 0 | 26 | 2 513 |
| Воронежская область | 22 | 9 | 2 054 | 0 | 0 | 20 | 2 019 |
| Ивановская область | 27 | 13 | 1 454 | 0 | 0 | 23 | 2 559 |
| Калужская область | 16 | 8 | 903 | 2 | 262 | 14 | 1 582 |
| Костромская область | 15 | 12 | 1 036 | 0 | 0 | 11 | 1 160 |
| Курская область | 15 | 8 | 828 | 2 | 209 | 13 | 1 351 |
| Липецкая область | 14 | 9 | 504 | 0 | 0 | 14 | 1 571 |
| Московская область | 75 | 29 | 2 733 | 1 | 360 | 74 | 7 395 |
| Орловская область | 13 | 7 | 622 | 1 | 92 | 13 | 1 474 |
| Рязанская область | 13 | 10 | 1 062 | 0 | 0 | 13 | 1 462 |
| Смоленская область | 15 | 13 | 1 492 | 0 | 0 | 15 | 1 492 |
| Тамбовская область | 14 | 1 | 112 | 0 | 0 | 14 | 1 401 |
| Тверская область | 30 | 13 | 1 139 | 1 | 41 | 25 | 2 524 |
| Тульская область | 26 | 0 | 0 | 0 | 0 | 26 | 2 559 |
| Ярославская область | 22 | 7 | 525 | 0 | 0 | 22 | 1 669 |

| Наименование | Число школ и школ-интернатов (ед) | Число учреждений, требующих капитального ремонта (ед) | в них численность обучающихся (чел) | Число учреждений, находящихся в аварийном состоянии (ед) | в них численность обучающихся (чел) | Число учреждений, имеющих все виды благоустройства (ед) | в них численность обучающихся (чел) |
|--|-----------------------------------|---|-------------------------------------|--|-------------------------------------|---|-------------------------------------|
| г. Москва | 76 | 25 | 4 091 | 2 | 163 | 69 | 10 007 |
| Северо-Западный федеральный округ | 226 | 65 | 6 447 | 4 | 596 | 188 | 22 427 |
| Республика Карелия | 9 | 3 | 250 | 0 | 0 | 8 | 665 |
| Республика Коми | 22 | 9 | 743 | 1 | 120 | 18 | 1 767 |
| Архангельская область, в том числе: | 18 | 10 | 986 | 3 | 341 | 9 | 659 |
| Ненецкий автономный округ | 1 | 0 | 0 | 1 | 76 | 0 | 0 |
| Вологодская область | 20 | 10 | 864 | 0 | 135 | 14 | 1 660 |
| Калининградская область | 11 | 5 | 487 | 0 | 0 | 4 | 396 |
| Ленинградская область | 26 | 9 | 1 167 | 0 | 0 | 26 | 2 889 |
| Мурманская область | 17 | 2 | 155 | 0 | 0 | 17 | 1 526 |
| Новгородская область | 29 | 12 | 1 287 | 0 | 0 | 20 | 1 919 |
| Псковская область | 16 | 4 | 237 | 0 | 0 | 14 | 1 483 |
| г. Санкт-Петербург | 58 | 1 | 271 | 0 | 0 | 58 | 9 463 |
| Южный федеральный округ | 198 | 116 | 14 711 | 5 | 386 | 156 | 20 477 |
| Республика Адыгея (Адыгея) | 3 | 2 | 209 | 0 | 0 | 3 | 339 |
| Республика Дагестан | 11 | 5 | 545 | 0 | 0 | 10 | 1 816 |
| Республика Ингушетия | 1 | 1 | 60 | 0 | 0 | 1 | 60 |
| Кабардино-Балкарская Республика | 4 | 1 | 101 | 0 | 0 | 4 | 402 |
| Республика Калмыкия | 4 | 2 | 182 | 0 | 0 | 3 | 299 |
| Караево-Черкесская Республика | 3 | 1 | 88 | 0 | 0 | 2 | 168 |
| Республика Северная Осетия-Алания | 4 | 2 | 228 | 0 | 0 | 1 | 148 |
| Чеченская Республика | 4 | 0 | 0 | 0 | 0 | 0 | 0 |
| Краснодарский край | 64 | 36 | 4 514 | 0 | 0 | 51 | 6 482 |
| Ставропольский край | 28 | 21 | 2 723 | 4 | 386 | 26 | 3 289 |
| Астраханская область | 18 | 8 | 926 | 1 | 0 | 9 | 790 |
| Волгоградская область | 22 | 15 | 2 115 | 0 | 0 | 14 | 2 107 |
| Ростовская область | 32 | 22 | 3 020 | 0 | 0 | 32 | 4 577 |
| Приволжский федеральный округ | 417 | 177 | 20 653 | 3 | 370 | 374 | 43 632 |
| Республика Башкортостан | 37 | 24 | 2 706 | 0 | 0 | 34 | 3 922 |
| Республика Марий Эл | 13 | 1 | 116 | 0 | 0 | 12 | 1 243 |

2.2 СЕТЬ ОБЩЕОБРАЗОВАТЕЛЬНЫХ УЧРЕЖДЕНИЙ
В СИСТЕМЕ ОБРАЗОВАНИЯ

| Наименование | Число школ и школ-интернатов (ед) | Число учреждений, требующих капитального ремонта (ед) | в них численность обучающихся (чел) | Число учреждений, находящихся в аварийном состоянии (ед) | в них численность обучающихся (чел) | Число учреждений, имеющих все виды благоустройства (ед) | в них численность обучающихся (чел) |
|--|-----------------------------------|---|-------------------------------------|--|-------------------------------------|---|-------------------------------------|
| Республика Мордовия | 8 | 4 | 471 | 0 | 0 | 7 | 888 |
| Республика Татарстан (Татарстан) | 53 | 28 | 3 073 | 0 | 0 | 50 | 5 116 |
| Удмуртская Республика | 33 | 12 | 1 137 | 1 | 95 | 30 | 3 391 |
| Чувашская Республика - Чаваш республики | 15 | 5 | 581 | 0 | 0 | 14 | 1 740 |
| Кировская область | 35 | 21 | 2 634 | 0 | 0 | 31 | 3 854 |
| Нижегородская область | 53 | 7 | 754 | 0 | 0 | 52 | 5 821 |
| Оренбургская область | 23 | 10 | 1 310 | 0 | 0 | 19 | 1 974 |
| Пензенская область | 10 | 6 | 693 | 0 | 0 | 10 | 1 110 |
| Пермский край | 67 | 33 | 3 688 | 0 | 0 | 51 | 6 025 |
| Самарская область | 22 | 11 | 1 775 | 2 | 275 | 22 | 4 106 |
| Саратовская область | 28 | 15 | 1 715 | 0 | 0 | 22 | 2 509 |
| Ульяновская область | 20 | 0 | 0 | 0 | 0 | 20 | 1 933 |
| Уральский федеральный округ | 185 | 69 | 7 005 | 1 | 219 | 179 | 20 530 |
| Курганская область | 14 | 10 | 1 102 | 0 | 0 | 14 | 1 709 |
| Свердловская область | 74 | 33 | 3 109 | 0 | 0 | 71 | 7 951 |
| Тюменская область, в том числе: Ханты-Мансийский автономный округ | 47 | 20 | 1 943 | 1 | 112 | 45 | 4 318 |
| Ямало-Ненецкий автономный округ | 17 | 9 | 992 | 1 | 112 | 17 | 1 806 |
| Челябинская область | 5 | 3 | 243 | 0 | 0 | 4 | 317 |
| Целябинская область | 50 | 6 | 851 | 0 | 107 | 49 | 6 552 |
| Сибирский федеральный округ | 297 | 140 | 17 652 | 3 | 490 | 245 | 29 206 |
| Республика Алтай | 2 | 2 | 234 | 0 | 0 | 2 | 234 |
| Республика Бурятия | 13 | 7 | 882 | 0 | 0 | 8 | 793 |
| Республика Тыва | 7 | 4 | 532 | 0 | 0 | 3 | 275 |
| Республика Хакасия | 12 | 7 | 906 | 1 | 99 | 11 | 1 382 |
| Алтайский край | 32 | 10 | 1 336 | 0 | 0 | 32 | 3 892 |
| Красноярский край | 44 | 25 | 3 244 | 2 | 391 | 24 | 3 110 |
| Иркутская область, в том числе: Усть-Ордынский Бурятский автономный округ | 37 | 26 | 3 391 | 0 | 0 | 28 | 3 684 |
| Усть-Ордынский Бурятский автономный округ | 0 | 0 | 0 | 0 | 0 | 0 | 0 |

| Наименование | Число школ и школ-интернатов (ед) | Число учреждений, требующих капитального ремонта (ед) | в них численность обучающихся (чел) | Число учреждений, находящихся в аварийном состоянии (ед) | в них численность обучающихся (чел) | Число учреждений, имеющих все виды благоустройства (ед) | в них численность обучающихся (чел) |
|--|-----------------------------------|---|-------------------------------------|--|-------------------------------------|---|-------------------------------------|
| Кемеровская область | 62 | 16 | 2 147 | 0 | 0 | 55 | 6 088 |
| Новосибирская область | 31 | 13 | 1 308 | 0 | 0 | 31 | 3 539 |
| Омская область | 28 | 14 | 2 118 | 0 | 0 | 28 | 3 659 |
| Томская область | 16 | 8 | 681 | 0 | 0 | 13 | 1 312 |
| Читинская область, в том числе: | 13 | 8 | 873 | 0 | 0 | 10 | 1 238 |
| Агинский Бурятский автономный округ | 0 | 0 | 0 | 0 | 0 | 0 | 0 |
| Дальневосточный федеральный округ | 106 | 26 | 2 761 | 2 | 220 | 92 | 10 784 |
| Республика Саха (Якутия) | 23 | 16 | 1 502 | 2 | 220 | 13 | 1 281 |
| Приморский край | 29 | 1 | 135 | 0 | 0 | 27 | 3 364 |
| Хабаровский край | 23 | 2 | 190 | 0 | 0 | 22 | 2 836 |
| Амурская область | 10 | 5 | 651 | 0 | 0 | 9 | 1 259 |
| Камчатская область | 5 | 1 | 135 | 0 | 0 | 5 | 477 |
| Магаданская область | 3 | 1 | 148 | 0 | 0 | 3 | 287 |
| Сахалинская область | 8 | 0 | 0 | 0 | 0 | 8 | 667 |
| Еврейская автономная область | 4 | 0 | 0 | 0 | 0 | 4 | 576 |
| Чукотский автономный округ | 1 | 0 | 0 | 0 | 0 | 1 | 37 |

2.2.2.12 РЕГИОНАЛЬНОЕ РАСПРЕДЕЛЕНИЕ ОБУЧАЮЩИХСЯ, ПОЛЬЗУЮЩИХСЯ ГОРЯЧИМ ПИТАНИЕМ В СПЕЦИАЛЬНЫХ (КОРРЕКЦИОННЫХ) ОБРАЗОВАТЕЛЬНЫХ УЧРЕЖДЕНИЯХ

Коды по ОКЕИ: человек – 792

| Наименование | Численность обучающихся | Из них: | |
|--------------------------------------|-------------------------|--|--|
| | | обучающиеся, пользующиеся горячим питанием | обучающиеся, имеющие льготное обеспечение горячим питанием |
| Российская Федерация | 214 718 | 196 297 | 154 332 |
| Центральный федеральный округ | 48 936 | 45 733 | 33 309 |
| Белгородская область | 1 586 | 1 586 | 1 586 |
| Брянская область | 1 861 | 1 829 | 0 |
| Владимирская область | 2 593 | 2 365 | 0 |

| Наименование | Численность обучающихся | Из них: | |
|--|-------------------------|--|--|
| | | обучающиеся, пользующиеся горячим питанием | обучающиеся, имеющие льготное обеспечение горячим питанием |
| Воронежская область | 2 255 | 1 933 | 1 846 |
| Ивановская область | 2 825 | 2 779 | 2 714 |
| Калужская область | 1 782 | 1 700 | 1 700 |
| Костромская область | 1 443 | 1 429 | 997 |
| Курская область | 1 650 | 1 650 | 377 |
| Липецкая область | 1 571 | 1 571 | 456 |
| Московская область | 7 600 | 7 073 | 5 442 |
| Орловская область | 1 474 | 1 468 | 1 468 |
| Рязанская область | 1 462 | 1 462 | 1 462 |
| Смоленская область | 1 492 | 1 492 | 1 492 |
| Тамбовская область | 1 401 | 1 295 | 1 280 |
| Тверская область | 2 752 | 2 521 | 400 |
| Тульская область | 2 559 | 2 547 | 2 547 |
| Ярославская область | 1 669 | 1 535 | 300 |
| г. Москва | 10 961 | 9 498 | 9 242 |
| Северо-Западный федеральный округ | 24 661 | 23 590 | 20 583 |
| Республика Карелия | 707 | 691 | 691 |
| Республика Коми | 1 925 | 1 885 | 1 060 |
| Архангельская область, в том числе: | 1 577 | 1 419 | 966 |
| Ненецкий автономный округ | 76 | 76 | 76 |
| Вологодская область | 2 041 | 2 041 | 2 041 |
| Калининградская область | 910 | 910 | 910 |
| Ленинградская область | 2 889 | 2 664 | 2 484 |
| Мурманская область | 1 526 | 1 452 | 1 452 |
| Новгородская область | 2 000 | 1 576 | 1 270 |
| Псковская область | 1 623 | 1 623 | 1 623 |
| г. Санкт-Петербург | 9 463 | 9 329 | 8 086 |
| Южный федеральный округ | 25 412 | 22 896 | 15 135 |
| Республика Адыгея (Адыгея) | 339 | 339 | 220 |
| Республика Дагестан | 1 934 | 1 799 | 193 |
| Республика Ингушетия | 60 | 60 | 60 |
| Кабардино-Балкарская Республика | 402 | 402 | 20 |
| Республика Калмыкия | 374 | 363 | 363 |
| Караево-Черкесская Республика | 347 | 282 | 152 |
| Республика Северная Осетия-Алания | 490 | 408 | 0 |

| Наименование | Численность обучающихся | Из них: | |
|---|-------------------------|--|--|
| | | обучающиеся, пользующиеся горячим питанием | обучающиеся, имеющие льготное обеспечение горячим питанием |
| Чеченская Республика | 453 | 0 | 0 |
| Краснодарский край | 8 099 | 7 146 | 5 465 |
| Ставропольский край | 3 401 | 3 315 | 657 |
| Астраханская область | 1 927 | 1 877 | 1 100 |
| Волгоградская область | 3 009 | 2 788 | 2 788 |
| Ростовская область | 4 577 | 4 117 | 4 117 |
| Приволжский федеральный округ | 47 369 | 44 098 | 29 435 |
| Республика Башкортостан | 4 098 | 4 092 | 4 092 |
| Республика Марий Эл | 1 359 | 1 349 | 0 |
| Республика Мордовия | 976 | 976 | 976 |
| Республика Татарстан (Татарстан) | 5 245 | 5 170 | 5 151 |
| Удмуртская Республика | 3 621 | 3 568 | 2 619 |
| Чувашская Республика - Чаваш республики | 1 842 | 1 786 | 707 |
| Кировская область | 4 210 | 3 978 | 2 673 |
| Нижегородская область | 5 869 | 5 225 | 5 225 |
| Оренбургская область | 2 326 | 2 097 | 1 718 |
| Пензенская область | 1 110 | 1 012 | 1 012 |
| Пермский край | 7 685 | 6 295 | 0 |
| Самарская область | 4 106 | 3 798 | 1 727 |
| Саратовская область | 2 989 | 2 819 | 1 602 |
| Ульяновская область | 1 933 | 1 933 | 1 933 |
| Уральский федеральный округ | 21 441 | 20 829 | 19 696 |
| Курганская область | 1 709 | 1 709 | 1 709 |
| Свердловская область | 8 582 | 8 208 | 7 982 |
| Тюменская область, в том числе: | 4 494 | 4 481 | 4 447 |
| Ханты-Мансийский автономный округ | 1 806 | 1 806 | 1 806 |
| Ямало-Ненецкий автономный округ | 413 | 400 | 366 |
| Челябинская область | 6 656 | 6 431 | 5 558 |
| Сибирский федеральный округ | 34 919 | 31 646 | 26 483 |
| Республика Алтай | 234 | 210 | 210 |
| Республика Бурятия | 1 693 | 1 310 | 1 310 |
| Республика Тыва | 807 | 795 | 795 |
| Республика Хакасия | 1 469 | 1 378 | 1 026 |
| Алтайский край | 3 940 | 3 833 | 2 817 |
| Красноярский край | 5 152 | 4 094 | 2 086 |

| Наименование | Численность обучающихся | Из них: | |
|---|-------------------------|--|--|
| | | обучающиеся, пользующиеся горячим питанием | обучающиеся, имеющие льготное обеспечение горячим питанием |
| Иркутская область, в том числе: | 4 596 | 4 489 | 4 280 |
| Усть-Ордынский Бурятский автономный округ | 0 | 0 | 0 |
| Кемеровская область | 6 707 | 5 832 | 4 917 |
| Новосибирская область | 3 539 | 3 336 | 3 051 |
| Омская область | 3 659 | 3 445 | 3 445 |
| Томская область | 1 561 | 1 447 | 1 069 |
| Читинская область, в том числе: | 1 562 | 1 477 | 1 477 |
| Агинский Бурятский автономный округ | 0 | 0 | 0 |
| Дальневосточный федеральный округ | 11 980 | 7 505 | 9 691 |
| Республика Саха (Якутия) | 2 062 | 1 691 | 710 |
| Приморский край | 3 557 | 0 | 3 435 |
| Хабаровский край | 2 921 | 2 663 | 2 621 |
| Амурская область | 1 357 | 1 238 | 1 259 |
| Камчатская область | 477 | 402 | 282 |
| Магаданская область | 287 | 267 | 267 |
| Сахалинская область | 706 | 667 | 667 |
| Еврейская автономная область | 576 | 540 | 413 |
| Чукотский автономный округ | 37 | 37 | 37 |

2.2.2.13 РЕГИОНАЛЬНОЕ РАСПРЕДЕЛЕНИЕ СПЕЦИАЛЬНЫХ (КОРРЕКЦИОННЫХ) ОБРАЗОВАТЕЛЬНЫХ УЧРЕЖДЕНИЙ (ШКОЛ И ШКОЛ-ИНТЕРНАТОВ), ИМЕЮЩИХ АВТОТРАНСПОРТНЫЕ СРЕДСТВА

Коды по ОКЕИ: единица-642, место-698, штука-796

| Наименование | Число школ и школ-интернатов (ед) | Число учреждений, имеющих автотранспортные средства для перевозки учащихся (ед) | Количество автотранспортных средств, предназначенных для перевозки учащихся (шт) | в них пассажирских мест (мест) |
|--------------------------------------|-----------------------------------|---|--|--------------------------------|
| | | | | |
| Российская Федерация | 1 884 | 1 058 | 1 565 | 22 934 |
| Центральный федеральный округ | 455 | 282 | 475 | 6 025 |
| Белгородская область | 12 | 10 | 13 | 260 |
| Брянская область | 23 | 13 | 22 | 249 |
| Владимирская область | 27 | 15 | 19 | 263 |
| Воронежская область | 22 | 17 | 30 | 405 |

| Наименование | Число школ и школ-интернатов (ед) | Число учреждений, имеющих автотранспортные средства для перевозки учащихся (ед) | Количество автотранспортных средств, предназначенных для перевозки учащихся (шт) | В них пассажирских мест (мест) |
|--|-----------------------------------|---|--|--------------------------------|
| Ивановская область | 27 | 16 | 19 | 235 |
| Калужская область | 16 | 13 | 28 | 541 |
| Костромская область | 15 | 9 | 12 | 168 |
| Курская область | 15 | 7 | 10 | 172 |
| Липецкая область | 14 | 14 | 56 | 186 |
| Московская область | 75 | 39 | 64 | 843 |
| Орловская область | 13 | 8 | 9 | 102 |
| Рязанская область | 13 | 9 | 15 | 181 |
| Смоленская область | 15 | 15 | 17 | 306 |
| Тамбовская область | 14 | 11 | 19 | 247 |
| Тверская область | 30 | 16 | 19 | 235 |
| Тульская область | 26 | 18 | 35 | 393 |
| Ярославская область | 22 | 15 | 19 | 309 |
| г. Москва | 76 | 37 | 69 | 930 |
| Северо-Западный федеральный округ | 226 | 111 | 175 | 2 360 |
| Республика Карелия | 9 | 6 | 8 | 92 |
| Республика Коми | 22 | 11 | 14 | 251 |
| Архангельская область, в том числе: | 18 | 10 | 10 | 105 |
| Ненецкий автономный округ | 1 | 1 | 1 | 7 |
| Вологодская область | 20 | 11 | 15 | 217 |
| Калининградская область | 11 | 7 | 11 | 134 |
| Ленинградская область | 26 | 24 | 31 | 364 |
| Мурманская область | 17 | 10 | 15 | 263 |
| Новгородская область | 29 | 9 | 14 | 225 |
| Псковская область | 16 | 9 | 18 | 241 |
| г. Санкт-Петербург | 58 | 14 | 39 | 468 |
| Южный федеральный округ | 198 | 135 | 200 | 3 161 |
| Республика Адыгея (Адыгея) | 3 | 3 | 5 | 67 |
| Республика Дагестан | 11 | 6 | 9 | 194 |
| Республика Ингушетия | 1 | 1 | 1 | 40 |
| Кабардино-Балкарская Республика | 4 | 2 | 2 | 56 |
| Республика Калмыкия | 4 | 4 | 8 | 117 |
| Карачаево-Черкесская Республика | 3 | 2 | 3 | 38 |
| Республика Северная Осетия-Алания | 4 | 2 | 1 | 25 |
| Чеченская Республика | 4 | 0 | 0 | 0 |

| Наименование | Число школ и школ-интернатов (ед) | Число учреждений, имеющих автотранспортные средства для перевозки учащихся (ед) | Количество автотранспортных средств, предназначенных для перевозки учащихся (шт) | в них пассажирских мест (мест) |
|---|-----------------------------------|---|--|--------------------------------|
| Краснодарский край | 64 | 49 | 77 | 1 254 |
| Ставропольский край | 28 | 19 | 25 | 352 |
| Астраханская область | 18 | 10 | 15 | 207 |
| Волгоградская область | 22 | 14 | 17 | 246 |
| Ростовская область | 32 | 23 | 37 | 565 |
| Приволжский федеральный округ | 417 | 216 | 289 | 4 575 |
| Республика Башкортостан | 37 | 16 | 20 | 274 |
| Республика Марий Эл | 13 | 8 | 12 | 193 |
| Республика Мордовия | 8 | 4 | 4 | 47 |
| Республика Татарстан (Татарстан) | 53 | 22 | 33 | 565 |
| Удмуртская Республика | 33 | 16 | 18 | 303 |
| Чувашская Республика - Чуваш республика | 15 | 8 | 9 | 136 |
| Кировская область | 35 | 14 | 20 | 288 |
| Нижегородская область | 53 | 30 | 38 | 708 |
| Оренбургская область | 23 | 10 | 19 | 296 |
| Пензенская область | 10 | 8 | 12 | 152 |
| Пермский край | 67 | 30 | 34 | 535 |
| Самарская область | 22 | 16 | 22 | 381 |
| Саратовская область | 28 | 19 | 28 | 470 |
| Ульяновская область | 20 | 15 | 20 | 227 |
| Уральский федеральный округ | 185 | 64 | 80 | 1 376 |
| Курганская область | 14 | 13 | 18 | 258 |
| Свердловская область | 74 | 18 | 21 | 343 |
| Тюменская область, в том числе: | 47 | 25 | 28 | 499 |
| Ханты-Мансийский автономный округ | 17 | 7 | 7 | 136 |
| Ямало-Ненецкий автономный округ | 5 | 1 | 1 | 28 |
| Челябинская область | 50 | 8 | 13 | 276 |
| Сибирский федеральный округ | 297 | 178 | 252 | 3 817 |
| Республика Алтай | 2 | 2 | 3 | 57 |
| Республика Бурятия | 13 | 9 | 12 | 119 |
| Республика Тыва | 7 | 5 | 6 | 98 |
| Республика Хакасия | 12 | 6 | 10 | 139 |
| Алтайский край | 32 | 28 | 42 | 639 |
| Красноярский край | 44 | 22 | 35 | 429 |

| Наименование | Число школ и школ-интернатов (ед) | Число учреждений, имеющих автотранспортные средства для перевозки учащихся (ед) | Количество автотранспортных средств, предназначенных для перевозки учащихся (шт) | В НИХ пассажирских мест (мест) |
|---|-----------------------------------|---|--|--------------------------------|
| Иркутская область, в том числе: | 37 | 21 | 27 | 450 |
| Усть-Ордынский Бурятский автономный округ | 0 | 0 | 0 | 0 |
| Кемеровская область | 62 | 26 | 35 | 630 |
| Новосибирская область | 31 | 13 | 16 | 242 |
| Омская область | 28 | 26 | 38 | 571 |
| Томская область | 16 | 11 | 16 | 286 |
| Читинская область, в том числе: | 13 | 9 | 12 | 157 |
| Агинский Бурятский автономный округ | 0 | 0 | 0 | 0 |
| Дальневосточный федеральный округ | 106 | 72 | 94 | 1 620 |
| Республика Саха (Якутия) | 23 | 15 | 21 | 280 |
| Приморский край | 29 | 21 | 26 | 533 |
| Хабаровский край | 23 | 14 | 16 | 284 |
| Амурская область | 10 | 8 | 11 | 217 |
| Камчатская область | 5 | 3 | 4 | 61 |
| Магаданская область | 3 | 2 | 3 | 27 |
| Сахалинская область | 8 | 5 | 8 | 153 |
| Еврейская автономная область | 4 | 3 | 4 | 60 |
| Чукотский автономный округ | 1 | 1 | 1 | 5 |

2.2.2.14 РЕГИОНАЛЬНОЕ РАСПРЕДЕЛЕНИЕ СПЕЦИАЛЬНЫХ (КОРРЕКЦИОННЫХ) ОБРАЗОВАТЕЛЬНЫХ УЧРЕЖДЕНИЙ (ШКОЛ И ШКОЛ-ИНТЕРНАТОВ), ИМЕЮЩИХ КАБИНЕТЫ ОСНОВ ИНФОРМАТИКИ И ВЫЧИСЛИТЕЛЬНОЙ ТЕХНИКИ

Коды по ОКЕИ: единица-642, место-698

| Наименование | Число школ и школ-интернатов (ед) | Число учреждений, имеющих кабинеты основ информатики и вычислительной техники (ед) | Количество кабинетов основ информатики и вычислительной техники (ед) | В них рабочих мест с ЭВМ (мест) | Количество персональных ЭВМ (ед) | Количество персональных ЭВМ, используются в учебных целях (ед) | из них в составе локальных вычислительных сетей (ед) |
|--|-----------------------------------|--|--|---------------------------------|----------------------------------|--|--|
| Российская Федерация | 1 884 | 718 | 818 | 6 013 | 16 658 | 8 017 | 5 321 |
| Центральный федеральный округ | 455 | 185 | 234 | 1 869 | 4 419 | 2 414 | 1 339 |
| Белгородская область | 12 | 4 | 7 | 76 | 125 | 52 | 76 |
| Брянская область | 23 | 12 | 12 | 64 | 143 | 50 | 34 |
| Владимирская область | 27 | 5 | 5 | 46 | 183 | 38 | 56 |
| Воронежская область | 22 | 7 | 7 | 47 | 124 | 60 | 44 |
| Ивановская область | 27 | 5 | 5 | 43 | 120 | 26 | 8 |
| Калужская область | 16 | 11 | 11 | 63 | 169 | 69 | 24 |
| Костромская область | 15 | 3 | 3 | 44 | 75 | 44 | 40 |
| Курская область | 15 | 4 | 6 | 17 | 50 | 25 | 5 |
| Липецкая область | 14 | 9 | 17 | 104 | 152 | 138 | 58 |
| Московская область | 75 | 24 | 28 | 180 | 588 | 271 | 112 |
| Орловская область | 13 | 4 | 4 | 24 | 95 | 43 | 25 |
| Рязанская область | 13 | 6 | 6 | 56 | 121 | 50 | 39 |
| Смоленская область | 15 | 8 | 8 | 39 | 122 | 118 | 65 |
| Тамбовская область | 14 | 3 | 3 | 16 | 83 | 26 | 30 |
| Тверская область | 30 | 9 | 9 | 49 | 173 | 78 | 20 |
| Тульская область | 26 | 6 | 6 | 57 | 194 | 69 | 67 |
| Ярославская область | 22 | 9 | 10 | 65 | 194 | 83 | 81 |
| г. Москва | 76 | 56 | 87 | 879 | 1 708 | 1 174 | 555 |
| Северо-Западный федеральный округ | 226 | 106 | 114 | 962 | 2 454 | 1 313 | 803 |
| Республика Карелия | 9 | 5 | 6 | 42 | 122 | 68 | 25 |
| Республика Коми | 22 | 3 | 3 | 21 | 112 | 34 | 31 |
| Архангельская область, в том числе: | 18 | 3 | 3 | 22 | 114 | 26 | 30 |
| Ненецкий автономный округ | 1 | 0 | 0 | 0 | 13 | 6 | 0 |
| Вологодская область | 20 | 3 | 3 | 20 | 130 | 36 | 37 |

| Наименование | Число школ и школ-интернатов (ед) | Число учреждений, имеющих кабинеты основ информатики и вычислительной техники (ед) | Количество кабинетов основ информатики и вычислительной техники (ед) | в них рабочих мест с ЭВМ (мест) | Количество персональных ЭВМ (ед) | Количество персональных ЭВМ, использующихся в учебных целях (ед) | из них в составе локальных вычислительных сетей (ед) |
|---|-----------------------------------|--|--|---------------------------------|----------------------------------|--|--|
| Калининградская область | 11 | 11 | 11 | 70 | 139 | 77 | 61 |
| Ленинградская область | 26 | 14 | 15 | 107 | 303 | 154 | 102 |
| Мурманская область | 17 | 4 | 5 | 37 | 210 | 103 | 53 |
| Новгородская область | 29 | 12 | 14 | 73 | 175 | 112 | 47 |
| Псковская область | 16 | 7 | 7 | 47 | 204 | 101 | 65 |
| г. Санкт-Петербург | 58 | 44 | 47 | 523 | 945 | 602 | 352 |
| Южный федеральный округ | 198 | 65 | 69 | 504 | 1 432 | 641 | 439 |
| Республика Адыгея (Адыгея) | 3 | 2 | 2 | 9 | 14 | 9 | 0 |
| Республика Дагестан | 11 | 3 | 4 | 27 | 38 | 28 | 0 |
| Республика Ингушетия | 1 | 0 | 0 | 0 | 0 | 0 | 0 |
| Кабардино-Балкарская Республика | 4 | 0 | 0 | 0 | 24 | 0 | 2 |
| Республика Калмыкия | 4 | 2 | 2 | 21 | 21 | 21 | 0 |
| Карачаево-Черкесская Республика | 3 | 1 | 1 | 7 | 17 | 7 | 7 |
| Республика Северная Осетия-Алания | 4 | 1 | 2 | 14 | 17 | 15 | 0 |
| Чеченская Республика | 4 | 1 | 1 | 18 | 24 | 18 | 0 |
| Краснодарский край | 64 | 25 | 26 | 206 | 545 | 301 | 146 |
| Ставропольский край | 28 | 5 | 5 | 27 | 148 | 21 | 47 |
| Астраханская область | 18 | 7 | 7 | 40 | 105 | 35 | 25 |
| Волгоградская область | 22 | 5 | 5 | 31 | 135 | 35 | 45 |
| Ростовская область | 32 | 13 | 14 | 104 | 344 | 151 | 167 |
| Приволжский федеральный округ | 417 | 133 | 144 | 1 045 | 3 275 | 1 469 | 1 051 |
| Республика Башкортостан | 37 | 16 | 16 | 102 | 310 | 121 | 76 |
| Республика Марий Эл | 13 | 0 | 0 | 0 | 110 | 42 | 44 |
| Республика Мордовия | 8 | 2 | 4 | 28 | 45 | 28 | 12 |
| Республика Татарстан (Татарстан) | 53 | 24 | 25 | 224 | 455 | 258 | 180 |
| Удмуртская Республика | 33 | 6 | 6 | 40 | 160 | 55 | 48 |
| Чувашская Республика - Чаваш республики | 15 | 6 | 7 | 56 | 133 | 72 | 52 |
| Кировская область | 35 | 9 | 9 | 58 | 179 | 89 | 41 |

2.2 СЕТЬ ОБЩЕОБРАЗОВАТЕЛЬНЫХ УЧРЕЖДЕНИЙ
В СИСТЕМЕ ОБРАЗОВАНИЯ

| Наименование | Число школ и школ-интернатов (ед) | Число учреждений, имеющих кабинеты основ информатики и вычислительной техники (ед) | Количество кабинетов основ информатики и вычислительной техники (ед) | в них рабочих мест с ЭВМ (мест) | Количество персональных ЭВМ (ед) | Количество персональных ЭВМ, используемых в учебных целях (ед) | из них в составе локальных вычислительных сетей (ед) |
|--|-----------------------------------|--|--|---------------------------------|----------------------------------|--|--|
| Нижегородская область | 53 | 11 | 13 | 79 | 339 | 115 | 113 |
| Оренбургская область | 23 | 12 | 12 | 91 | 212 | 99 | 73 |
| Пензенская область | 10 | 9 | 9 | 58 | 104 | 73 | 30 |
| Пермский край | 67 | 13 | 14 | 90 | 532 | 196 | 137 |
| Самарская область | 22 | 18 | 22 | 176 | 489 | 261 | 187 |
| Саратовская область | 28 | 3 | 3 | 25 | 110 | 37 | 28 |
| Ульяновская область | 20 | 4 | 4 | 18 | 97 | 23 | 30 |
| Уральский федеральный округ | 185 | 98 | 100 | 697 | 2 284 | 985 | 788 |
| Курганская область | 14 | 13 | 5 | 36 | 101 | 54 | 28 |
| Свердловская область | 74 | 31 | 33 | 229 | 891 | 357 | 257 |
| Тюменская область, в том числе: Ханты-Мансийский автономный округ | 17 | 9 | 9 | 73 | 312 | 119 | 106 |
| Ямало-Ненецкий автономный округ | 5 | 3 | 3 | 21 | 96 | 51 | 28 |
| Челябинская область | 50 | 28 | 35 | 261 | 646 | 315 | 279 |
| Сибирский федеральный округ | 297 | 92 | 117 | 670 | 2 075 | 849 | 649 |
| Республика Алтай | 2 | 1 | 1 | 5 | 19 | 8 | 4 |
| Республика Бурятия | 13 | 4 | 4 | 26 | 31 | 26 | 15 |
| Республика Тыва | 7 | 4 | 4 | 31 | 68 | 34 | 23 |
| Республика Хакасия | 12 | 6 | 6 | 46 | 113 | 64 | 30 |
| Алтайский край | 32 | 8 | 28 | 73 | 230 | 81 | 93 |
| Красноярский край | 44 | 6 | 8 | 52 | 263 | 80 | 80 |
| Иркутская область, в том числе: Усть-Ордынский Бурятский автономный округ | 37 | 17 | 17 | 118 | 302 | 125 | 120 |
| Усть-Ордынский Бурятский автономный округ | 0 | 0 | 0 | 0 | 0 | 0 | 0 |
| Кемеровская область | 62 | 8 | 8 | 59 | 283 | 92 | 65 |
| Новосибирская область | 31 | 16 | 18 | 99 | 262 | 143 | 74 |
| Омская область | 28 | 4 | 4 | 24 | 217 | 59 | 34 |
| Томская область | 16 | 11 | 12 | 91 | 192 | 80 | 77 |

| Наименование | Число школ и школ-интернатов (ед) | Число учреждений, имеющих кабинеты основ информатики и вычислительной техники (ед) | Количество кабинетов основ информатики и вычислительной техники (ед) | в них рабочих мест с ЭВМ (мест) | Количество персональных ЭВМ (ед) | Количество персональных ЭВМ, используемых в учебных целях (ед) | из них в составе локальных вычислительных сетей (ед) |
|--|-----------------------------------|--|--|---------------------------------|----------------------------------|--|--|
| Читинская область, в том числе: | 13 | 7 | 7 | 46 | 95 | 57 | 34 |
| Агинский Бурятский автономный округ | 0 | 0 | 0 | 0 | 0 | 0 | 0 |
| Дальневосточный федеральный округ | 106 | 39 | 40 | 266 | 719 | 346 | 252 |
| Республика Саха (Якутия) | 23 | 11 | 11 | 63 | 133 | 75 | 33 |
| Приморский край | 29 | 2 | 2 | 12 | 134 | 18 | 44 |
| Хабаровский край | 23 | 19 | 19 | 132 | 261 | 181 | 136 |
| Амурская область | 10 | 1 | 2 | 20 | 98 | 25 | 12 |
| Камчатская область | 5 | 1 | 1 | 5 | 17 | 9 | 0 |
| Магаданская область | 3 | 3 | 3 | 19 | 38 | 20 | 17 |
| Сахалинская область | 8 | 1 | 1 | 7 | 7 | 0 | 0 |
| Еврейская автономная область | 4 | 1 | 1 | 8 | 23 | 10 | 10 |
| Чукотский автономный округ | 1 | 0 | 0 | 0 | 8 | 8 | 0 |

2.2.2.15 РЕГИОНАЛЬНОЕ РАСПРЕДЕЛЕНИЕ СПЕЦИАЛЬНЫХ (КОРРЕКЦИОННЫХ) ОБРАЗОВАТЕЛЬНЫХ УЧРЕЖДЕНИЙ (ШКОЛ И ШКОЛ-ИНТЕРНАТОВ), ПОДКЛЮЧЕННЫХ К СЕТИ ИНТЕРНЕТ

Коды по ОКЕИ: единица-642, Мбайт-257

| Наименование | Число школ и школ-интернатов (ед) | Число учреждений, подключенных к сети Интернет (ед) | Среднемесячный объем потребляемого трафика (Мбайт) | Количество персональных ЭВМ (ед) | из них подключенных к сети Интернет (ед) | Количество учреждений, имеющих адреса электронной почты (ед) |
|--------------------------------------|-----------------------------------|---|--|----------------------------------|--|--|
| Российская Федерация | 1 884 | 1 644 | 669 571 | 16 658 | 4 716 | 1 369 |
| Центральный федеральный округ | 455 | 353 | 169 955 | 4 419 | 1 048 | 265 |
| Белгородская область | 12 | 11 | 0 | 125 | 27 | 11 |
| Брянская область | 23 | 20 | 793 | 143 | 33 | 12 |
| Владимирская область | 27 | 20 | 4 660 | 183 | 29 | 21 |
| Воронежская область | 22 | 17 | 2 400 | 124 | 46 | 16 |
| Ивановская область | 27 | 19 | 240 | 120 | 20 | 5 |

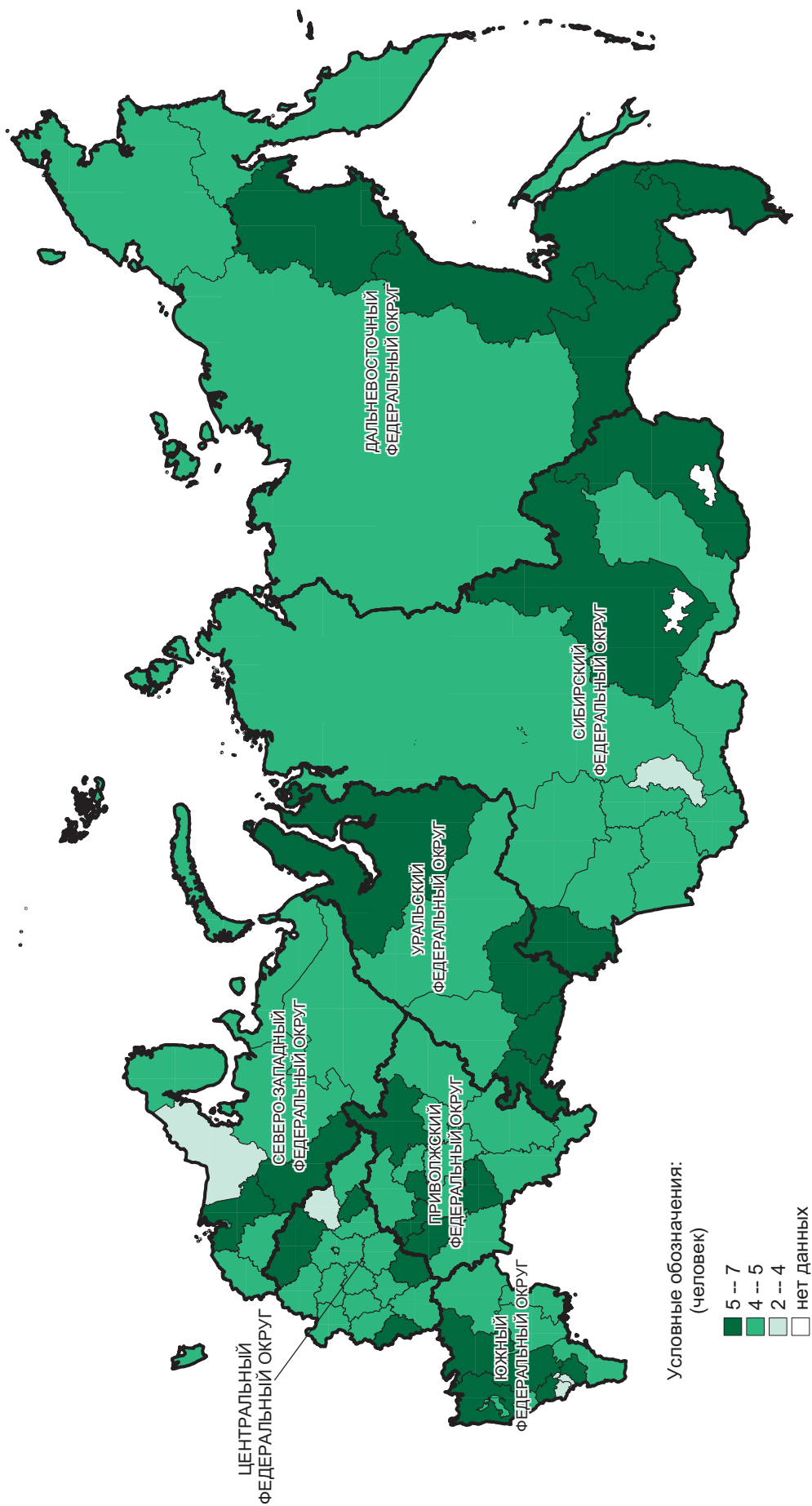
**2.2 СЕТЬ ОБЩЕОБРАЗОВАТЕЛЬНЫХ УЧРЕЖДЕНИЙ
В СИСТЕМЕ ОБРАЗОВАНИЯ**

| Наименование | Число школ и школ-интернатов (ед) | Число учреждений, подключенных к сети Интернет (ед) | Среднемесячный объем потребляемого трафика (Мбайт) | Количество персональных ЭВМ (ед) | из них подключенных к сети Интернет (ед) | Количество учреждений, имеющих адреса электронной почты (ед) |
|--|-----------------------------------|---|--|----------------------------------|--|--|
| Калужская область | 16 | 11 | 258 | 169 | 20 | 6 |
| Костромская область | 15 | 15 | 5 870 | 75 | 20 | 9 |
| Курская область | 15 | 12 | 840 | 50 | 10 | 6 |
| Липецкая область | 14 | 14 | 3 150 | 152 | 92 | 14 |
| Московская область | 75 | 23 | 0 | 588 | 50 | 21 |
| Орловская область | 13 | 13 | 30 | 95 | 31 | 6 |
| Рязанская область | 13 | 7 | 2 700 | 121 | 31 | 2 |
| Смоленская область | 15 | 13 | 2 924 | 122 | 38 | 9 |
| Тамбовская область | 14 | 13 | 7 237 | 83 | 31 | 13 |
| Тверская область | 30 | 28 | 6 570 | 173 | 48 | 18 |
| Тульская область | 26 | 26 | 500 | 194 | 47 | 22 |
| Ярославская область | 22 | 22 | 9 745 | 194 | 79 | 14 |
| г. Москва | 76 | 69 | 122 038 | 1 708 | 396 | 60 |
| Северо-Западный федеральный округ | 226 | 194 | 82 302 | 2 454 | 771 | 169 |
| Республика Карелия | 9 | 9 | 1 165 | 122 | 23 | 9 |
| Республика Коми | 22 | 16 | 3 546 | 112 | 31 | 7 |
| Архангельская область, в том числе: | 18 | 13 | 570 | 114 | 27 | 14 |
| Ненецкий автономный округ | 1 | 1 | 0 | 13 | 1 | 1 |
| Вологодская область | 20 | 19 | 975 | 130 | 48 | 16 |
| Калининградская область | 11 | 11 | 5 450 | 139 | 69 | 10 |
| Ленинградская область | 26 | 20 | 2 450 | 303 | 63 | 15 |
| Мурманская область | 17 | 17 | 10 575 | 210 | 56 | 17 |
| Новгородская область | 29 | 19 | 4 394 | 175 | 49 | 16 |
| Псковская область | 16 | 16 | 5 950 | 204 | 68 | 13 |
| г. Санкт-Петербург | 58 | 54 | 47 227 | 945 | 337 | 52 |
| Южный федеральный округ | 198 | 169 | 68 500 | 1 432 | 393 | 141 |
| Республика Адыгея (Адыгея) | 3 | 3 | 200 | 14 | 3 | 2 |
| Республика Дагестан | 11 | 7 | 800 | 38 | 7 | 4 |
| Республика Ингушетия | 1 | 0 | 0 | 0 | 0 | 0 |
| Кабардино-Балкарская Республика | 4 | 3 | 450 | 24 | 3 | 3 |
| Республика Калмыкия | 4 | 3 | 800 | 21 | 2 | 3 |
| Карачаево-Черкесская Республика | 3 | 3 | 2 000 | 17 | 2 | 0 |

| Наименование | Число школ и школ-интернатов (ед) | Число учреждений, подключенных к сети Интернет (ед) | Среднемесячный объем потребляемого трафика (Мбайт) | Количество персональных ЭВМ (ед) | из них подключенных к сети Интернет (ед) | Количество учреждений, имеющих адреса электронной почты (ед) |
|---|-----------------------------------|---|--|----------------------------------|--|--|
| Республика Северная Осетия-Алания | 4 | 4 | 0 | 17 | 8 | 2 |
| Чеченская Республика | 4 | 2 | 0 | 24 | 2 | 0 |
| Краснодарский край | 64 | 59 | 22 201 | 545 | 133 | 53 |
| Ставропольский край | 28 | 22 | 20 446 | 148 | 62 | 19 |
| Астраханская область | 18 | 13 | 786 | 105 | 14 | 7 |
| Волгоградская область | 22 | 18 | 9 400 | 135 | 38 | 16 |
| Ростовская область | 32 | 32 | 11 417 | 344 | 119 | 32 |
| Приволжский федеральный округ | 417 | 395 | 116 502 | 3 275 | 1 108 | 335 |
| Республика Башкортостан | 37 | 37 | 272 | 310 | 103 | 37 |
| Республика Марий Эл | 13 | 13 | 4 823 | 110 | 30 | 9 |
| Республика Мордовия | 8 | 4 | 100 | 45 | 12 | 4 |
| Республика Татарстан (Татарстан) | 53 | 51 | 59 649 | 455 | 143 | 49 |
| Удмуртская Республика | 33 | 31 | 4 811 | 160 | 54 | 24 |
| Чувашская Республика - Чаваш республики | 15 | 15 | 4 400 | 133 | 57 | 15 |
| Кировская область | 35 | 34 | 4 128 | 179 | 49 | 22 |
| Нижегородская область | 53 | 49 | 0 | 339 | 117 | 30 |
| Оренбургская область | 23 | 21 | 3 400 | 212 | 101 | 18 |
| Пензенская область | 10 | 10 | 2 040 | 104 | 33 | 10 |
| Пермский край | 67 | 60 | 17 997 | 532 | 140 | 58 |
| Самарская область | 22 | 22 | 13 064 | 489 | 190 | 22 |
| Саратовская область | 28 | 28 | 1 818 | 110 | 45 | 17 |
| Ульяновская область | 20 | 20 | 0 | 97 | 34 | 20 |
| Уральский федеральный округ | 185 | 182 | 75 144 | 2 284 | 643 | 174 |
| Курганская область | 14 | 14 | 3 720 | 101 | 31 | 14 |
| Свердловская область | 74 | 74 | 20 928 | 891 | 296 | 73 |
| Тюменская область, в том числе: | 47 | 47 | 19 343 | 646 | 135 | 44 |
| Ханты-Мансийский автономный округ | 17 | 17 | 10 697 | 312 | 41 | 17 |
| Ямало-Ненецкий автономный округ | 5 | 5 | 857 | 96 | 22 | 5 |

| Наименование | Число школ и школ-интернатов (ед) | Число учреждений, подключенных к сети Интернет (ед) | Среднемесячный объем потребляемого трафика (Мбайт) | Количество персональных ЭВМ (ед) | из них подключенных к сети Интернет (ед) | Количество учреждений, имеющих адреса электронной почты (ед) |
|---|-----------------------------------|---|--|----------------------------------|--|--|
| Челябинская область | 50 | 47 | 31 153 | 646 | 181 | 43 |
| Сибирский федеральный округ | 297 | 257 | 125 989 | 2 075 | 570 | 205 |
| Республика Алтай | 2 | 2 | 500 | 19 | 2 | 2 |
| Республика Бурятия | 13 | 12 | 10 248 | 31 | 31 | 7 |
| Республика Тыва | 7 | 7 | 100 | 68 | 7 | 7 |
| Республика Хакасия | 12 | 10 | 32 013 | 113 | 20 | 8 |
| Алтайский край | 32 | 32 | 24 113 | 230 | 56 | 23 |
| Красноярский край | 44 | 41 | 885 | 263 | 56 | 31 |
| Иркутская область, в том числе: | 37 | 35 | 11 299 | 302 | 137 | 33 |
| Усть-Ордынский Бурятский автономный округ | 0 | 0 | 0 | 0 | 0 | 0 |
| Кемеровская область | 62 | 55 | 35 650 | 283 | 73 | 39 |
| Новосибирская область | 31 | 30 | 7 102 | 262 | 94 | 29 |
| Омская область | 28 | 6 | 238 | 217 | 18 | 5 |
| Томская область | 16 | 15 | 1 041 | 192 | 58 | 14 |
| Читинская область, в том числе: | 13 | 12 | 2 800 | 95 | 18 | 7 |
| Агинский Бурятский автономный округ | 0 | 0 | 0 | 0 | 0 | 0 |
| Дальневосточный федеральный округ | 106 | 94 | 31 179 | 719 | 183 | 80 |
| Республика Саха (Якутия) | 23 | 15 | 6 617 | 133 | 24 | 12 |
| Приморский край | 29 | 29 | 22 475 | 134 | 49 | 29 |
| Хабаровский край | 23 | 23 | 0 | 261 | 61 | 23 |
| Амурская область | 10 | 9 | 1 595 | 98 | 17 | 9 |
| Камчатская область | 5 | 4 | 15 | 17 | 4 | 4 |
| Магаданская область | 3 | 2 | 27 | 38 | 10 | 1 |
| Сахалинская область | 8 | 8 | 0 | 7 | 7 | 0 |
| Еврейская автономная область | 4 | 4 | 450 | 23 | 11 | 2 |
| Чукотский автономный округ | 1 | 0 | 0 | 8 | 0 | 0 |

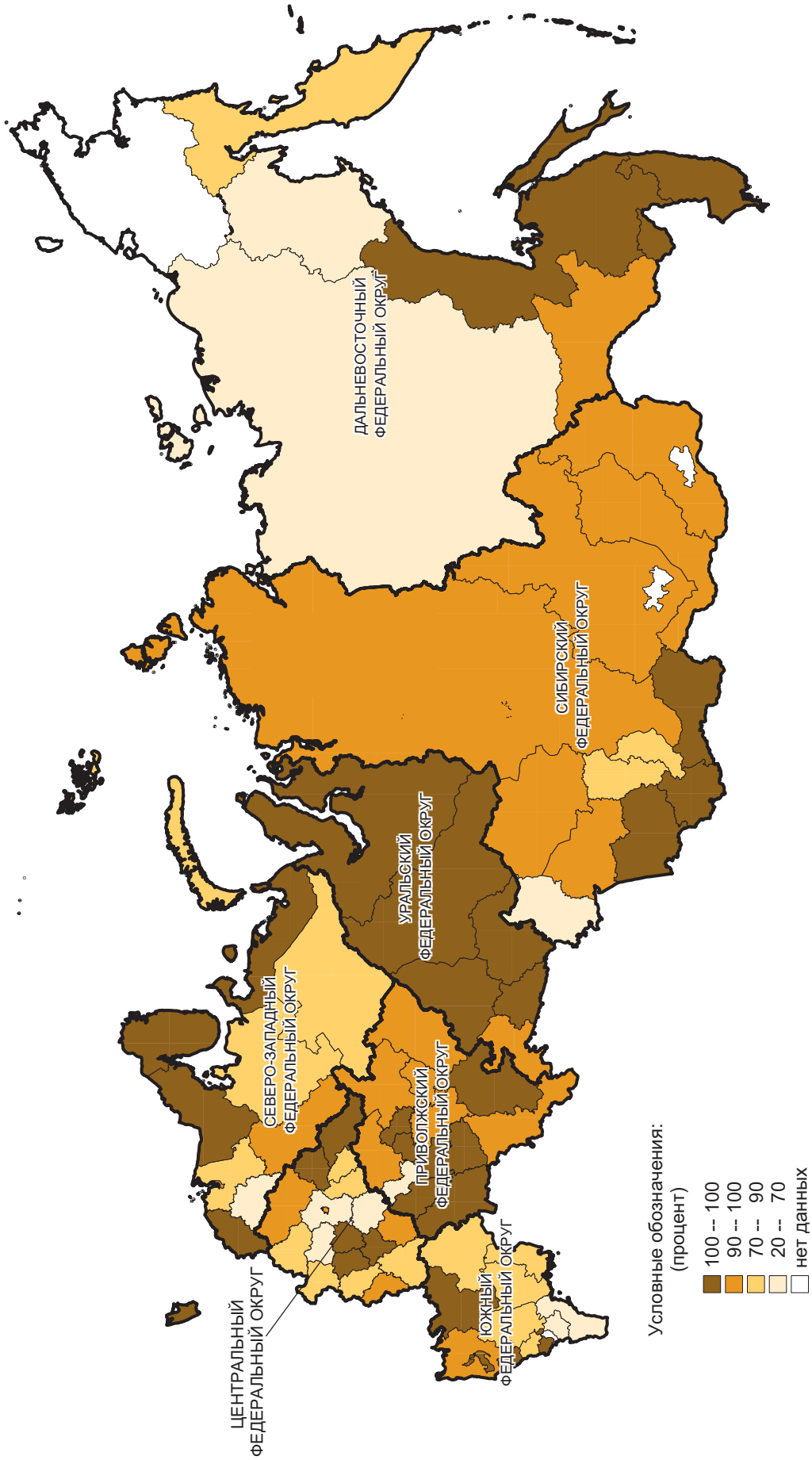
СРЕДНЕЕ ЧИСЛО УЧАЩИХСЯ, ПРИХОДЯЩИХСЯ НА ОДНОГО ПРЕПОДАВАТЕЛЯ,
В СПЕЦИАЛЬНЫХ (КОРРЕКЦИОННЫХ) ОБРАЗОВАТЕЛЬНЫХ УЧРЕЖДЕНИЯХ



Примечание:

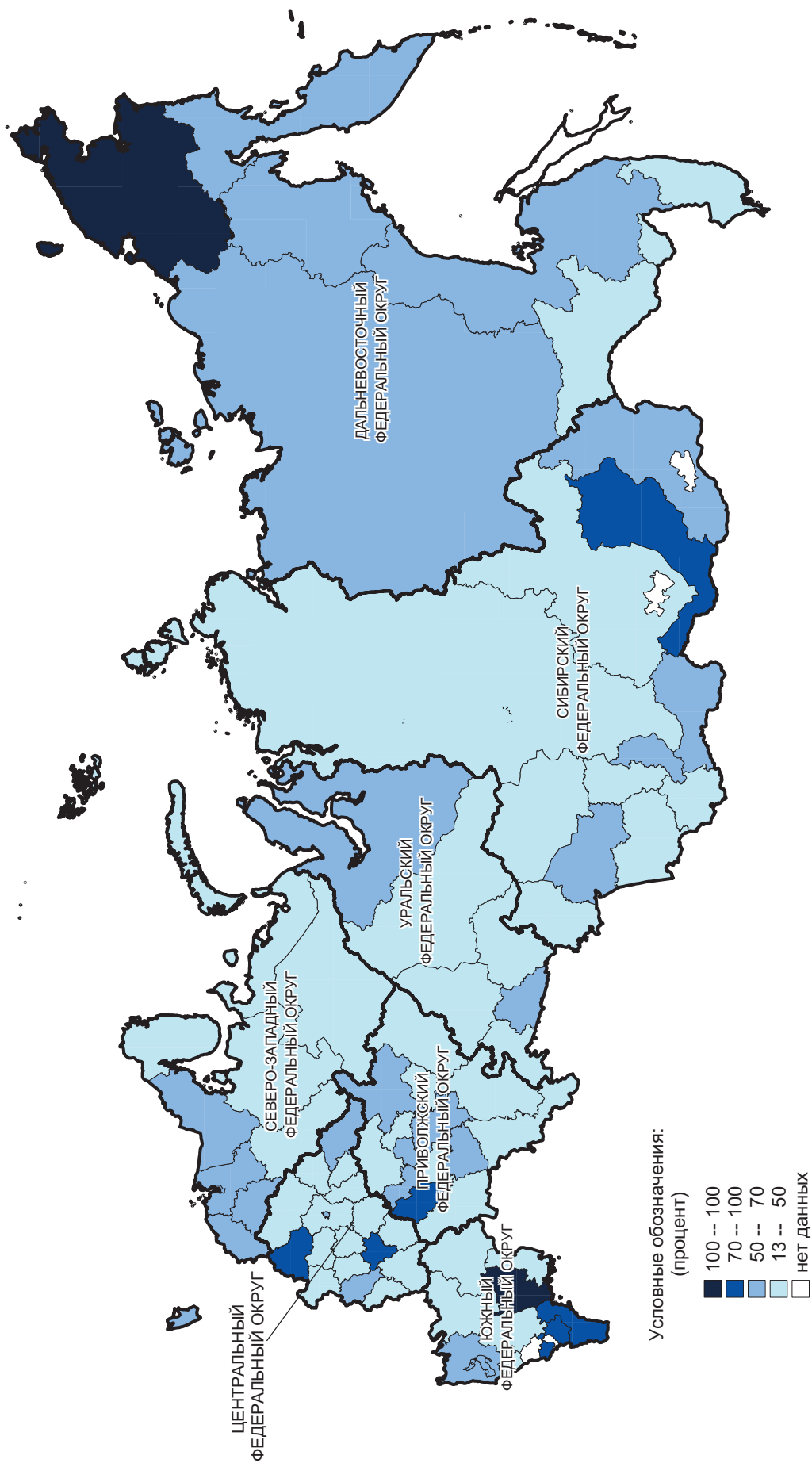
1. Включая все виды специальных (коррекционных) образовательных учреждений.
2. Включая совместителей.

СПЕЦИАЛЬНЫЕ (КОРРЕКЦИОННЫЕ) ОБРАЗОВАТЕЛЬНЫЕ УЧРЕЖДЕНИЯ ДЛЯ ДЕТЕЙ С ОТКЛОНЕНИЯМИ В
РАЗВИТИИ, ПОДКЛЮЧЕННЫЕ К СЕТИ ИНТЕРНЕТ



Примечание:
1. Включая все виды специальных (коррекционных) образовательных учреждений.

ИСПОЛЬЗОВАНИЕ ПЕРСОНАЛЬНЫХ ЭВМ В УЧЕБНЫХ ЦЕЛЯХ



Примечание:
1. Включая все виды специальных (коррекционных) образовательных учреждений.

2.2.3 ВЕЧЕРНИЕ (СМЕННЫЕ) ОБЩЕОБРАЗОВАТЕЛЬНЫЕ УЧРЕЖДЕНИЯ РОССИЙСКОЙ ФЕДЕРАЦИИ

2.2.3.1 ЧИСЛО ВЕЧЕРНИХ (СМЕННЫХ) ОБЩЕОБРАЗОВАТЕЛЬНЫХ УЧРЕЖДЕНИЙ

Код по ОКЕИ: единица - 642

| Наименование | 2001/02 | 2002/03 | 2003/04 | 2004/05 | 2005/06 | 2006/07 | 2007/08 |
|---|--------------|--------------|--------------|--------------|--------------|--------------|--------------|
| Общее число вечерних (сменных) общеобразовательных учреждений | 1 748 | 1 759 | 1 736 | 1 722 | 1 675 | 1 640 | 1 585 |
| в том числе: вечерние (сменные) общеобразовательные школы | 1 178 | 1 175 | 1 135 | 1 101 | 1 072 | 1 025 | 988 |
| вечерние (сменные) общеобразовательные школы при ИУ | 201 | 205 | 211 | 216 | 206 | 208 | 210 |
| центры образования | 117 | 118 | 117 | 118 | 115 | 123 | 111 |
| открытые (сменные) общеобразовательные школы | 228 | 242 | 257 | 272 | 269 | 273 | 265 |
| учреждения, при которых организованы классы (группы) для лиц с ограниченными возможностями здоровья | 45 | 47 | 39 | 34 | 35 | 30 | 24 |
| учреждения для лиц с ограниченными возможностями здоровья | 24 | 19 | 16 | 15 | 13 | 11 | 11 |
| в том числе: сельская местность | 344 | 357 | 374 | 364 | 338 | 319 | 328 |
| кроме того дневные общеобразовательные учреждения, при которых созданы классы очно - заочного обучения, учебно-консультационные пункты для работающей молодежи | 2 673 | 2 730 | 2 785 | 2 765 | 2 686 | 2 596 | 2 650 |
| в том числе: сельская местность | 2 011 | 2 059 | 2 073 | 2 044 | 1 854 | 1 882 | 1 882 |
| Число учебно-консультационных пунктов | 2 430 | 2 556 | 2 643 | 2 627 | 2 552 | 2 467 | 2 180 |
| в том числе: вечерние (сменные) общеобразовательные школы | 2 031 | 2 124 | 2 156 | 2 143 | 2 009 | 1 973 | 1 687 |
| вечерние (сменные) общеобразовательные школы при ИУ | 36 | 46 | 79 | 52 | 78 | 68 | 107 |
| центр образования | 113 | 124 | 111 | 122 | 124 | 112 | 91 |
| открытые (сменные) общеобразовательные школы | 207 | 211 | 268 | 275 | 313 | 291 | 275 |
| учреждения, при которых организованы классы (группы) для лиц с ограниченными возможностями здоровья | 34 | 30 | 24 | 16 | 16 | 13 | 10 |
| учреждения для лиц с ограниченными возможностями здоровья | 43 | 51 | 29 | 35 | 28 | 23 | 18 |
| в том числе: сельская местность | 2 091 | 2 264 | 1 472 | 1 487 | 1 368 | 1 422 | 1 238 |

| Наименование | 2001/02 | 2002/03 | 2003/04 | 2004/05 | 2005/06 | 2006/07 | 2007/08 |
|--|---------|---------|---------|---------|---------|---------|---------|
| кроме того: дневные общеобразовательные учреждения, при которых созданы классы очно - заочного обучения, учебно-консультационные пункты для работающей молодежи | 1 025 | 1 124 | 1 229 | 1 124 | 1 094 | 1 063 | 1 019 |
| в том числе: сельская местность | 748 | 855 | 907 | 839 | 761 | 756 | 721 |

2.2.3.2 КОНТИНГЕНТ УЧАЩИХСЯ В ВЕЧЕРНИХ (СМЕННЫХ) ОБЩЕОБРАЗОВАТЕЛЬНЫХ УЧРЕЖДЕНИЯХ

Код по ОКЕИ: человек - 792

| Наименование | 2001/02 | 2002/03 | 2003/04 | 2004/05 | 2005/06 | 2006/07 | 2007/08 |
|---|----------------|----------------|----------------|----------------|----------------|----------------|----------------|
| Всего обучающихся в вечерних (сменных) общеобразовательных учреждений | 421 283 | 420 036 | 414 200 | 402 677 | 387 177 | 368 149 | 351 249 |
| в том числе: в вечерних (сменных) общеобразовательных школах | 284 833 | 282 240 | 268 685 | 257 670 | 247 590 | 226 710 | 212 045 |
| в вечерних (сменных) общеобразовательных школах при ИУ | 37 865 | 38 068 | 38 863 | 38 987 | 39 031 | 41 066 | 46 284 |
| в центрах образования | 33 456 | 32 071 | 33 388 | 32 160 | 30 239 | 31 541 | 28 827 |
| в открытых (сменных) общеобразовательных школах | 62 748 | 65 673 | 71 649 | 72 253 | 68 935 | 67 735 | 63 045 |
| в учреждениях, при которых организованы классы (группы) для лиц с ограниченными возможностями здоровья | 2 626 | 2 526 | 2 450 | 1 391 | 1 368 | 1 263 | 1 039 |
| в учреждениях для лиц с ограниченными возможностями здоровья | 2 381 | 1 984 | 1 615 | 1 607 | 1 382 | 1 097 | 1 048 |
| в том числе: сельская местность | 74 228 | 76 669 | 79 924 | 76 687 | 72 334 | 69 984 | 70 728 |
| кроме того: в дневных общеобразовательных учреждениях, при которых созданы классы очно - заочного обучения, учебно-консультационные пункты для работающей молодежи | 55 845 | 55 947 | 59 299 | 59 005 | 57 992 | 57 157 | 56 960 |
| в том числе: сельская местность | 28 691 | 26 776 | 26 803 | 29 966 | 25 490 | 24 511 | 23 165 |
| Всего обучающихся в учебно-консультационных пунктах | 94 908 | 97 961 | 95 870 | 96 738 | 94 125 | 88 741 | 84 785 |
| в том числе: в вечерних (сменных) общеобразовательных школах | 77 188 | 80 241 | 76 763 | 76 193 | 72 804 | 68 112 | 63 721 |
| в вечерних (сменных) общеобразовательных школах при ИУ | 2 751 | 2 881 | 3 844 | 3 822 | 4 507 | 4 347 | 6 712 |

**2.2 Сеть общеобразовательных учреждений
в системе образования**

| Наименование | 2001/02 | 2002/03 | 2003/04 | 2004/05 | 2005/06 | 2006/07 | 2007/08 |
|--|----------------|----------------|----------------|----------------|----------------|----------------|----------------|
| в центрах образования | 4 085 | 4 531 | 3 932 | 4 278 | 4 981 | 4 583 | 4 069 |
| в открытых (сменных) общеобразовательных школах | 9 916 | 9 397 | 10 629 | 11 622 | 11 191 | 11 059 | 9 792 |
| в учреждениях, при которых организованы классы (группы) для лиц с ограниченными возможностями здоровья | 901 | 838 | 1 046 | 497 | 390 | 269 | 216 |
| в учреждениях для лиц с ограниченными возможностями здоровья | 968 | 911 | 702 | 823 | 642 | 640 | 491 |
| в том числе: сельская местность | 46 558 | 48 275 | 49 412 | 48 883 | 47 349 | 44 394 | 40 051 |
| кроме того: дневные общеобразовательные учреждения, при которых созданы классы очно - заочного обучения, учебно-консультационные пункты для работающей молодежи | 25 366 | 25 479 | 28 503 | 26 163 | 23 805 | 23 400 | 21 158 |
| в том числе: сельская местность | 12 542 | 13 034 | 14 410 | 13 628 | 117 930 | 11 189 | 10 077 |

2.2.3.3 РЕГИОНАЛЬНОЕ РАСПРЕДЕЛЕНИЕ ВЕЧЕРНИХ (СМЕННЫХ) ОБЩЕОБРАЗОВАТЕЛЬНЫХ УЧРЕЖДЕНИЙ

Коды по ОКЕИ: единица – 642, человек – 792

| Наименование | Вечерние (сменные) общеобразовательные учреждения (ед) | | В них (чел): | | | | Число учебно-консультационных пунктов (ед) | Из общей численности обучающихся, обслуживаемых учебно-консультационными пунктами (чел) |
|--|--|----------------------------------|-------------------------|----------------------------------|--|----------------------------------|--|---|
| | всего | в том числе в сельской местности | численность обучающихся | | число учителей (включая совместителей) | | | |
| | | | всего | в том числе в сельской местности | всего | в том числе в сельской местности | | |
| Российская Федерация | 1 585 | 328 | 351 249 | 70 728 | 36 235 | 12 833 | 2 180 | 84 785 |
| Центральный федеральный округ | 304 | 32 | 57 656 | 3 972 | 4 964 | 717 | 191 | 6 408 |
| Белгородская область | 10 | 0 | 2 179 | 0 | 126 | 0 | 2 | 181 |
| Брянская область | 11 | 0 | 1 435 | 0 | 92 | 0 | 1 | 42 |
| Владимирская область | 15 | 2 | 3 100 | 369 | 279 | 67 | 12 | 749 |
| Воронежская область | 24 | 4 | 3 771 | 369 | 378 | 77 | 34 | 634 |
| Ивановская область | 12 | 1 | 1 864 | 54 | 146 | 3 | 11 | 540 |
| Калужская область | 7 | 0 | 967 | 0 | 98 | 0 | 5 | 220 |
| Костромская область | 9 | 1 | 1 111 | 123 | 85 | 11 | 2 | 90 |
| Курская область | 14 | 0 | 1 798 | 0 | 210 | 0 | 11 | 290 |
| Липецкая область | 12 | 2 | 2 132 | 88 | 151 | 18 | 6 | 318 |
| Московская область | 60 | 3 | 12 833 | 607 | 952 | 40 | 27 | 1 112 |
| Орловская область | 8 | 1 | 963 | 176 | 139 | 16 | 9 | 67 |
| Рязанская область | 7 | 2 | 853 | 158 | 65 | 10 | 0 | 0 |
| Смоленская область | 11 | 1 | 2 590 | 382 | 230 | 39 | 8 | 270 |
| Тамбовская область | 17 | 8 | 2 016 | 739 | 356 | 183 | 19 | 427 |
| Тверская область | 24 | 3 | 3 909 | 459 | 337 | 45 | 17 | 636 |
| Тульская область | 16 | 1 | 3 197 | 75 | 310 | 22 | 21 | 546 |
| Ярославская область | 22 | 3 | 4 533 | 373 | 516 | 186 | 6 | 286 |
| г. Москва | 25 | x | 8 405 | x | 494 | x | 0 | 0 |
| Северо-Западный федеральный округ | 135 | 8 | 33 888 | 1 554 | 2 694 | 242 | 101 | 4 851 |
| Республика Карелия | 13 | 0 | 2 643 | 0 | 313 | 0 | 2 | 80 |
| Республика Коми | 17 | 2 | 3 205 | 137 | 327 | 103 | 11 | 462 |
| Архангельская область, в том числе: | 12 | 2 | 3 345 | 441 | 279 | 59 | 10 | 719 |
| Ненецкий автономный округ | 1 | 0 | 71 | 0 | 8 | 0 | 0 | 0 |
| Вологодская область | 5 | 0 | 1 706 | 0 | 94 | 0 | 0 | 0 |
| Калининградская область | 13 | 0 | 3 414 | 0 | 222 | 0 | 12 | 519 |

2.2 СЕТЬ ОБЩЕОБРАЗОВАТЕЛЬНЫХ УЧРЕЖДЕНИЙ
В СИСТЕМЕ ОБРАЗОВАНИЯ

| Наименование | Вечерние (сменные) общеобразовательные учреждения (ед) | | В них (чел): | | | | Число учебно-консультационных пунктов (ед) | Из общей численности обучающихся, обслуживаемых учебно-консультационными пунктами (чел) |
|---|--|----------------------------------|-------------------------|----------------------------------|--|----------------------------------|--|---|
| | всего | в том числе в сельской местности | численность обучающихся | | число учителей (включая совместителей) | | | |
| | | | всего | в том числе в сельской местности | всего | в том числе в сельской местности | | |
| Ленинградская область | 22 | 3 | 4 181 | 836 | 329 | 73 | 25 | 1 223 |
| Мурманская область | 17 | 0 | 3 026 | 0 | 202 | 0 | 7 | 281 |
| Новгородская область | 5 | 0 | 1 372 | 0 | 79 | 0 | 0 | 0 |
| Псковская область | 11 | 1 | 2 084 | 140 | 180 | 7 | 17 | 225 |
| г. Санкт-Петербург | 20 | x | 8 912 | x | 669 | x | 17 | 1 342 |
| Южный федеральный округ | 303 | 127 | 83 461 | 39 429 | 9 635 | 5 851 | 899 | 38 331 |
| Республика Адыгея (Адыгея) | 9 | 5 | 1 819 | 880 | 241 | 144 | 19 | 1 015 |
| Республика Дагестан | 46 | 36 | 11 794 | 9 616 | 2 152 | 1 923 | 268 | 9 452 |
| Республика Ингушетия | 0 | 0 | 0 | 0 | 0 | 0 | 0 | 0 |
| Кабардино-Балкарская Республика | 5 | 3 | 976 | 447 | 78 | 37 | 0 | 0 |
| Республика Калмыкия | 3 | 1 | 493 | 62 | 37 | 5 | 1 | 78 |
| Караево-Черкесская Республика | 10 | 5 | 1 893 | 849 | 237 | 116 | 22 | 954 |
| Республика Северная Осетия-Алания | 3 | 0 | 1 284 | 0 | 115 | 0 | 11 | 585 |
| Чеченская Республика | 23 | 15 | 11 829 | 9 300 | 1 135 | 800 | 123 | 8 203 |
| Краснодарский край | 59 | 24 | 16 604 | 7 451 | 1 601 | 1 003 | 163 | 7 618 |
| Ставропольский край | 33 | 12 | 8 886 | 4 828 | 1 179 | 827 | 63 | 2 877 |
| Астраханская область | 19 | 3 | 5 427 | 1 274 | 679 | 240 | 65 | 2 428 |
| Волгоградская область | 38 | 4 | 8 071 | 359 | 680 | 80 | 27 | 625 |
| Ростовская область | 55 | 19 | 14 385 | 4 363 | 1 501 | 676 | 137 | 4 496 |
| Приволжский федеральный округ | 275 | 37 | 60 246 | 4 053 | 5 364 | 979 | 255 | 10 313 |
| Республика Башкортостан | 31 | 2 | 8 286 | 125 | 714 | 22 | 8 | 579 |
| Республика Марий Эл | 3 | 0 | 676 | 0 | 52 | 0 | 0 | 0 |
| Республика Мордовия | 8 | 0 | 1 750 | 0 | 108 | 0 | 24 | 943 |
| Республика Татарстан (Татарстан) | 31 | 3 | 6 092 | 174 | 506 | 17 | 14 | 1 068 |
| Удмуртская Республика | 17 | 5 | 4 544 | 449 | 435 | 193 | 37 | 888 |
| Чувашская Республика - Чаваш республики | 12 | 2 | 2 656 | 194 | 235 | 101 | 6 | 367 |
| Кировская область | 15 | 0 | 3 169 | 0 | 211 | 0 | 15 | 742 |

| Наименование | Вечерние (сменные) общеобразовательные учреждения (ед) | | численность обучающихся | | | | число учителей (включая совместителей) | | Число учебно-консультационных пунктов (ед) | Из общей численности обучающихся, обслуженных учебно-консультационными пунктами (чел) |
|---|--|----------------------------------|-------------------------|----------------------------------|--------------|----------------------------------|--|----------------------------------|--|---|
| | всего | в том числе в сельской местности | всего | в том числе в сельской местности | всего | в том числе в сельской местности | всего | в том числе в сельской местности | | |
| | | | | | | | | | | |
| Нижегородская область | 45 | 6 | 7 164 | 859 | 647 | 64 | 18 | 866 | | |
| Оренбургская область | 23 | 9 | 4 666 | 1 250 | 586 | 290 | 38 | 1 659 | | |
| Пензенская область | 11 | 1 | 2 111 | 115 | 307 | 25 | 6 | 251 | | |
| Пермский край | 38 | 8 | 8 602 | 783 | 993 | 261 | 82 | 2 373 | | |
| Самарская область | 5 | 0 | 3 123 | 0 | 139 | 0 | 2 | 117 | | |
| Саратовская область | 28 | 1 | 5 468 | 104 | 338 | 6 | 1 | 105 | | |
| Ульяновская область | 8 | 0 | 1 939 | 0 | 93 | 0 | 4 | 355 | | |
| Уральский федеральный округ | 138 | 19 | 29 569 | 2 075 | 2 570 | 409 | 94 | 4 143 | | |
| Курганская область | 17 | 5 | 3 358 | 471 | 373 | 123 | 28 | 551 | | |
| Свердловская область | 50 | 1 | 9 982 | 320 | 902 | 41 | 26 | 1 511 | | |
| Тюменская область, в том числе: | 41 | 6 | 9 548 | 495 | 746 | 125 | 8 | 524 | | |
| Ханты-Мансийский автономный округ | 20 | 0 | 4 670 | 0 | 383 | 0 | 0 | 0 | | |
| Ямало-Ненецкий автономный округ | 8 | 1 | 1 325 | 97 | 146 | 26 | 4 | 92 | | |
| Челябинская область | 30 | 7 | 6 681 | 789 | 549 | 120 | 32 | 1 557 | | |
| Сибирский федеральный округ | 302 | 73 | 63 902 | 14 362 | 8 962 | 3 890 | 536 | 16 279 | | |
| Республика Алтай | 6 | 5 | 904 | 673 | 170 | 151 | 2 | 294 | | |
| Республика Бурятия | 25 | 9 | 4 821 | 1 558 | 579 | 271 | 39 | 1 577 | | |
| Республика Тыва | 13 | 6 | 2 515 | 1 304 | 295 | 191 | 27 | 951 | | |
| Республика Хакасия | 6 | 2 | 1 992 | 344 | 184 | 96 | 12 | 688 | | |
| Алтайский край | 11 | 3 | 3 032 | 598 | 169 | 43 | 1 | 103 | | |
| Красноярский край | 28 | 7 | 5 847 | 1 252 | 739 | 240 | 59 | 1 014 | | |
| Иркутская область, в том числе: | 43 | 8 | 7 504 | 1 616 | 851 | 319 | 64 | 2 209 | | |
| Усть-Ордынский Бурятский автономный округ | 6 | 6 | 914 | 914 | 147 | 147 | 9 | 310 | | |
| Кемеровская область | 57 | 11 | 12 481 | 2 149 | 1 433 | 568 | 93 | 2 488 | | |
| Новосибирская область | 50 | 8 | 10 042 | 2 003 | 2 174 | 1 227 | 148 | 2 614 | | |
| Омская область | 18 | 2 | 4 265 | 615 | 621 | 207 | 17 | 892 | | |
| Томская область | 10 | 3 | 2 136 | 610 | 256 | 152 | 18 | 576 | | |

| Наименование | Вечерние (сменные) общеобразовательные учреждения (ед) | | В них (чел): | | | | Число учебно-консультационных пунктов (ед) | Из общей численности обучающихся, обслуживаемых учебно-консультационными пунктами (чел) |
|--|--|----------------------------------|-------------------------|----------------------------------|--|----------------------------------|--|---|
| | всего | в том числе в сельской местности | численность обучающихся | | число учителей (включая совместителей) | | | |
| | | | всего | в том числе в сельской местности | всего | в том числе в сельской местности | | |
| Читинская область, в том числе: | 35 | 9 | 1 640 | 1 491 | 425 | 56 | 2 873 | |
| Агинский Бурятский автономный округ | 3 | 1 | 80 | 42 | 17 | 1 | 18 | |
| Дальневосточный федеральный округ | 128 | 32 | 5 283 | 2 046 | 745 | 104 | 4 460 | |
| Республика Саха (Якутия) | 16 | 4 | 1 949 | 240 | 69 | 12 | 245 | |
| Приморский край | 46 | 15 | 9 135 | 866 | 344 | 46 | 2 471 | |
| Хабаровский край | 25 | 4 | 4 332 | 306 | 72 | 15 | 816 | |
| Амурская область | 18 | 7 | 2 802 | 363 | 238 | 21 | 437 | |
| Камчатская область | 6 | 2 | 1 199 | 93 | 22 | 8 | 369 | |
| Магаданская область | 3 | 0 | 801 | 46 | 0 | 1 | 85 | |
| Сахалинская область | 13 | 0 | 2 008 | 122 | 0 | 1 | 37 | |
| Еврейская автономная область | 1 | 0 | 301 | 10 | 0 | 0 | 0 | |
| Чукотский автономный округ | 0 | 0 | 0 | 0 | 0 | 0 | 0 | |

2.2.3.4 РАСПРЕДЕЛЕНИЕ УЧАЩИХСЯ ПО ВРЕМЕНИ ЗАНЯТИЙ

(включаются сведения о вечерних (сменных) общеобразовательных учреждений и дневных общеобразовательных учреждениях, при которых созданы классы очно - заочного обучения, учебно-консультационные пункты для работающей молодежи)

Код по ОКЕИ: человек - 792

| Наименование | 2001/02 | 2002/03 | 2003/04 | 2004/05 | 2005/06 | 2006/07 | 2007/08 |
|---|---------|---------|---------|---------|---------|---------|---------|
| Численность обучающихся, занимающихся только днем | 152 256 | 149 295 | 143 377 | 141 740 | 135 970 | 124 257 | 121 695 |
| вечером | 106 154 | 107 709 | 109 231 | 109 411 | 106 678 | 92 839 | 90 275 |
| в две смены | 218 718 | 218 979 | 220 891 | 210 531 | 202 521 | 208 210 | 196 239 |

2.2.3.5 РАСПРЕДЕЛЕНИЕ УЧАЩИХСЯ ПО КЛАССАМ

(по очной, заочной и экстернатной формам обучения)

Код по ОКЕИ: человек - 792

| Наименование | 2001/02 | 2002/03 | 2003/04 | 2004/05 | 2005/06 | 2006/07 | 2007/08 |
|--------------------------|----------------|----------------|----------------|----------------|----------------|----------------|----------------|
| Всего обучающихся | 477 128 | 475 983 | 473 499 | 461 682 | 445 169 | 425 306 | 408 209 |
| в том числе: | | | | | | | |
| 1-4 классы | 68 319 | 71 069 | 67 684 | 2 430 | 2 500 | 2 798 | 2 864 |
| 5-8 классы | | | | 63 030 | 59 865 | 55 513 | 52 056 |
| 9 класс | 76 944 | 77 235 | 76 816 | 74 094 | 69 577 | 64 483 | 61 641 |
| 10 класс | 125 754 | 125 712 | 122 403 | 119 693 | 114 406 | 106 404 | 105 267 |
| 11-12 класс | 203 891 | 199 740 | 205 298 | 201 171 | 197 615 | 194 987 | 185 182 |
| 13-16 классы | 2 220 | 2 227 | 1 298 | 1 264 | 1 206 | 1 151 | 1 199 |
| Из них второгодников | 22 748 | 22 733 | 21 436 | 21 221 | 20 009 | 18 360 | 17 028 |
| в том числе: | | | | | | | |
| 1-4 классы | 8 105 | 8 527 | 8 037 | 120 | 92 | 102 | 99 |
| 5-8 классы | | | | 8 069 | 7 491 | 6 774 | 5 872 |
| 9 класс | 6 534 | 6 547 | 6 088 | 6 082 | 5 681 | 5 230 | 5 032 |
| 10 класс | 4 515 | 4 383 | 4 060 | 3 863 | 3 823 | 3 595 | 3 449 |
| 11-12 класс | 3 519 | 3 262 | 3 243 | 3 074 | 2 918 | 2 655 | 2 557 |
| 13-16 классы | 75 | 14 | 8 | 13 | 4 | 4 | 19 |

2.2.3.6 КОНТИНГЕНТ УЧАЩИХСЯ, ОКОНЧИВШИХ ВЕЧЕРНИЕ (СМЕННЫЕ) ОБЩЕОБРАЗОВАТЕЛЬНЫЕ УЧРЕЖДЕНИЯ

Код по ОКЕИ: человек - 792

| Наименование | 2001/02 | 2002/03 | 2003/04 | 2004/05 | 2005/06 | 2006/07 | 2007/08 |
|---|---------|---------|---------|---------|---------|---------|---------|
| Окончили и получили аттестат: об основном общем образовании | 63 919 | 65 089 | 66 061 | 65 520 | 62 943 | 58 277 | 53 902 |
| об основном общем образовании в порядке экстерната | 1 537 | 1 798 | 1 713 | 1 915 | 1 953 | 2 482 | 2 086 |
| об среднем (полном) общем образовании | 117 441 | 113 969 | 114 441 | 116 485 | 116 815 | 113 736 | 108 944 |
| об среднем (полном) общем образовании в порядке экстерната | 12 870 | 12 703 | 14 321 | 14 814 | 14 544 | 16 076 | 14 657 |
| Награждены медалями*: золотой | 35 | 28 | 36 | 40 | 30 | 51 | 44 |
| серебряной | 75 | 97 | 91 | 68 | 67 | 62 | 82 |
| Кроме того, из обучающихся выпускного класса не получили аттестат о среднем (полном) образовании | 7 280 | 6 795 | 5 834 | 5 591 | 5 197 | 4 920 | 5 529 |

* Включая численность обучающихся, получивших аттестат о среднем (полном) общем образовании в порядке экстерната.

2.2.3.7 ВОЗРАСТНОЙ СОСТАВ УЧАЩИХСЯ В ВЕЧЕРНИХ (СМЕННЫХ) ОБЩЕОБРАЗОВАТЕЛЬНЫХ УЧРЕЖДЕНИЯХ

Код по ОКЕИ: человек - 792

| Наименование | 2001/02 | 2002/03 | 2003/04 | 2004/05 | 2005/06 | 2006/07 | 2007/08 |
|---|----------------|----------------|----------------|----------------|----------------|----------------|----------------|
| Всего обучающихся: | 477 128 | 475 983 | 473 499 | 461 682 | 445 169 | 425 306 | 408 209 |
| 15 лет и моложе | 84 596 | 93 513 | 88 422 | 89 842 | 70 868 | 54 109 | 43 664 |
| 16-17 лет | 208 745 | 202 627 | 202 075 | 191 712 | 184 910 | 170 471 | 149 850 |
| 18-29 лет | 178 033 | 173 342 | 174 899 | 171 904 | 178 766 | 188 201 | 198 663 |
| 30 лет и старше | 5 754 | 6 501 | 8 103 | 8 224 | 10 625 | 12 525 | 16 032 |
| Из них: обучающихся в 10-12 (10-16) классах | 331 865 | 327 679 | 328 999 | 322 128 | 313 227 | 302 542 | 291 648 |
| 15 лет и моложе | 27 323 | 34 591 | 32 107 | 34 751 | 25 951 | 17 810 | 13 226 |
| 16-17 лет | 157 020 | 153 146 | 153 052 | 145 728 | 139 408 | 128 659 | 111 122 |
| 18-29 лет | 142 936 | 134 904 | 137 403 | 135 070 | 139 289 | 145 888 | 154 157 |
| 30 лет и старше | 4 586 | 5 038 | 6 437 | 6 579 | 8 579 | 10 185 | 13 143 |
| Из общей численности – женщины | 180 025 | 175 892 | 176 548 | 172 766 | 166 669 | 159 491 | 148 750 |
| Численность обучающихся, окончивших среднюю (полную) общую школу и получивших аттестат о среднем (полном) общем образовании* | 130 311 | 126 672 | 128 762 | 131 299 | 131 359 | 129 812 | 123 601 |
| 15 лет и моложе | 1 432 | 618 | 1 934 | 2 679 | 2 357 | 1 059 | 1 427 |
| 16-17 лет | 40 640 | 41 524 | 40 474 | 45 016 | 41 233 | 40 541 | 33 695 |
| 18-29 лет | 85 607 | 81 638 | 82 721 | 79 717 | 82 650 | 82 402 | 81 162 |
| 30 лет и старше | 2 632 | 2 892 | 3 633 | 3 887 | 5 119 | 5 810 | 7 317 |

* Включая численность обучающихся, получивших аттестат о среднем (полном) общем образовании в порядке экстерната.

2.2.3.8 РАСПРЕДЕЛЕНИЕ УЧАЩИХСЯ ПО ЯЗЫКАМ ОБУЧЕНИЯ

(включаются сведения о вечерних (сменных) общеобразовательных учреждений и дневных общеобразовательных учреждениях, при которых созданы классы очно - заочного обучения, учебно-консультационные пункты для работающей молодежи)

Код по ОКЕИ: человек - 792

| Наименование | Численность обучающихся | |
|--------------|-------------------------|----------------|
| | 2006/07 | 2007/08 |
| Всего | 425 306 | 408 209 |
| в том числе: | | |
| русский | 424 124 | 407 336 |
| татарский | 115 | 133 |
| чувашский | 0 | 0 |
| марийский | 0 | 0 |
| тувинский | 834 | 653 |
| якутский | 233 | 87 |

2.2.3.9 КОНТИНГЕНТ УЧАЩИХСЯ, ВЫБЫВШИХ ИЗ ВЕЧЕРНИХ (СМЕННЫХ) ОБЩЕОБРАЗОВАТЕЛЬНЫХ УЧРЕЖДЕНИЙ В ТЕЧЕНИЕ 2006/2007 УЧЕБНОГО ГОДА И ЛЕТНЕГО ПЕРИОДА 2007 ГОДА

(не считая окончивших 9 класс в основной школе, 11 (12) классы в средней (полной) школе и 15-16 классы в образовательных учреждениях для лиц с отклонениями в развитии)

Код по ОКЕИ: человек - 792

| Наименование | 2002/03 | 2003/04 | 2004/05 | 2005/06 | 2006/07 | 2007/08 |
|--|----------------|----------------|----------------|----------------|----------------|----------------|
| Выбыло из 1-12(16) классов | 119 716 | 120 887 | 120 615 | 121 402 | 115 445 | 113 400 |
| в том числе: | | | | | | |
| в другие вечерние (сменные) общеобразовательные учреждения | 5 527 | 6 381 | 7 197 | 6 269 | 6 926 | 6 367 |
| в средние специальные учебные заведения и учебные заведения начального профессионального образования, осуществляющие общеобразовательную подготовку | 9 355 | 9 468 | 9 848 | 9 369 | 8 565 | 8 993 |
| на курсы повышения квалификации и в учреждения начального профессионального образования в группах молодежи, не получающей среднего (полного) образования | 4 209 | 4 075 | 4 189 | 3 694 | 3 477 | 2 721 |
| из-за систематических задержек на работе | 20 143 | 19 938 | 21 620 | 21 982 | 21 109 | 21 572 |
| призыв в армию | 7 954 | 6 980 | 6 750 | 6 425 | 5 679 | 4 765 |
| из-за неуспеваемости | 16 775 | 17 514 | 16 372 | 15 171 | 13 111 | 11 386 |
| другие причины | 55 753 | 56 531 | 54 639 | 58 510 | 56 578 | 57 596 |
| в том числе выбыло из классов, групп, УПК, организованных при дневных школах | 21 192 | 22 871 | 22 435 | 22 412 | 22 416 | 21 068 |
| в том числе: | | | | | | |
| в другие вечерние (сменные) общеобразовательные учреждения | 1 155 | 1 456 | 1 124 | 1 255 | 1 541 | 1 231 |
| в средние специальные учебные заведения и учебные заведения начального профессионального образования, осуществляющие общеобразовательную подготовку | 2 019 | 2 262 | 2 548 | 2 253 | 2 063 | 2 067 |
| на курсы повышения квалификации и в учреждения начального профессионального образования в группах молодежи, не получающей среднего (полного) образования | 714 | 754 | 793 | 797 | 709 | 498 |
| из-за систематических задержек на работе | 2 266 | 2 321 | 2 352 | 2 734 | 2 805 | 3 121 |
| призыв в армию | 2 212 | 2 322 | 2 085 | 2 011 | 1 887 | 1 420 |
| из-за неуспеваемости | 3 945 | 4 498 | 4 000 | 3 839 | 3 418 | 2 905 |
| другие причины | 8 881 | 9 258 | 9 533 | 9 523 | 9 993 | 9 826 |

2.2.3.10 КОНТИНГЕНТ ПЕДАГОГИЧЕСКИХ РАБОТНИКОВ В ВЕЧЕРНИХ (СМЕННЫХ) ОБЩЕОБРАЗОВАТЕЛЬНЫХ УЧРЕЖДЕНИЯХ (включая совместителей)

Код по ОКЕИ: человек - 792

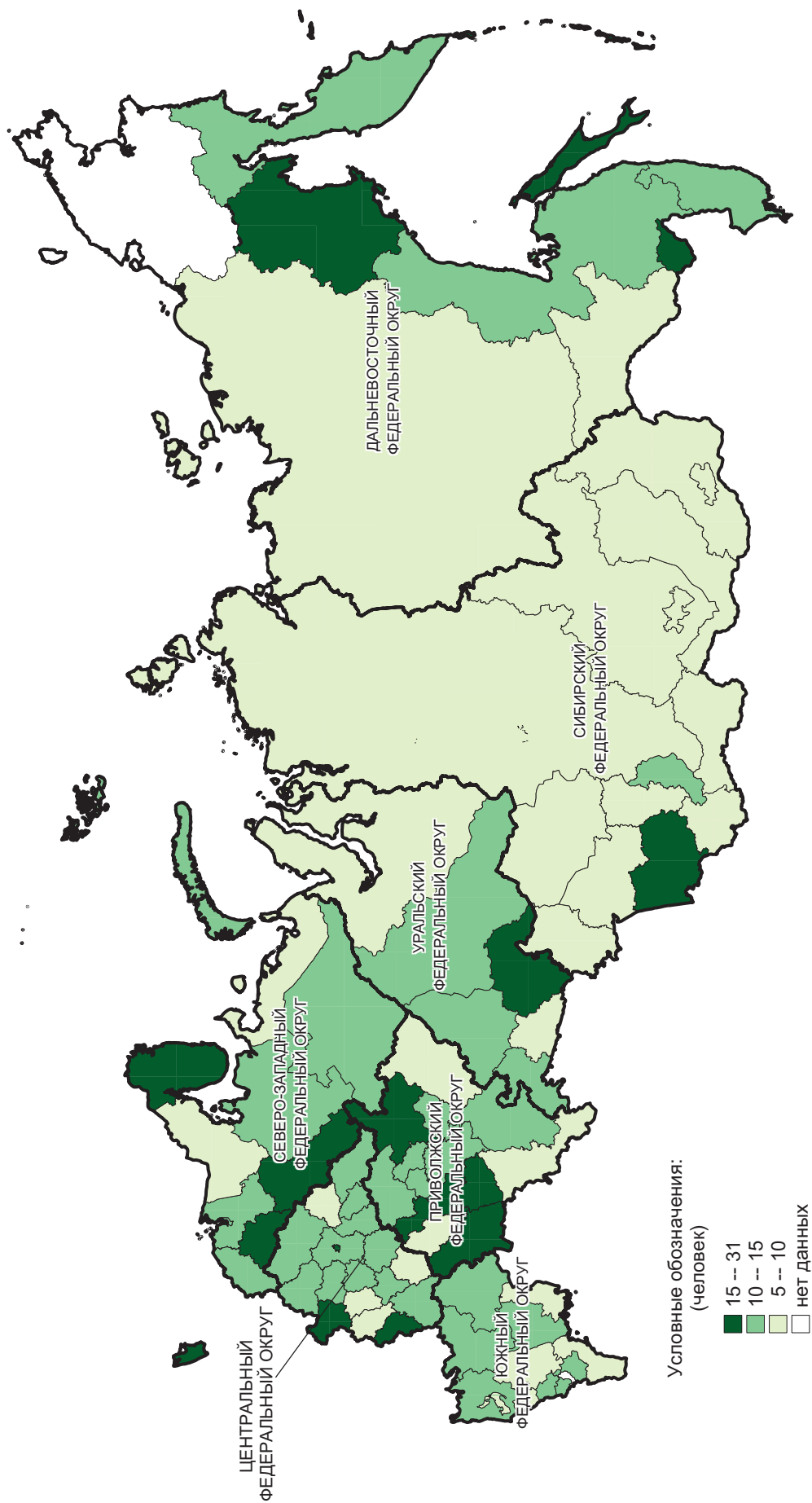
| Наименование | 2001/02 | 2002/03 | 2003/04 | 2004/05 | 2005/06 | 2006/07 | 2007/08 |
|--|---------------|---------------|---------------|---------------|---------------|---------------|---------------|
| Всего учителей | 56 469 | 59 590 | 60 356 | 59 329 | 58 173 | 38 053 | 36 235 |
| в том числе: | | | | | | | |
| в вечерних (сменных) общеобразовательных школах | 25 000 | 26 668 | 27 467 | 28 972 | 28 148 | 25 881 | 24 475 |
| в вечерних (сменных) общеобразовательных школах при ИУ | 2 034 | 2 025 | 2 240 | 2 189 | 2 249 | 2 230 | 2 489 |
| в центрах образования | 3 161 | 3 285 | 3 358 | 3 247 | 3 338 | 3 418 | 2 957 |
| в открытых (сменных) общеобразовательных школах | 5 294 | 5 714 | 6 221 | 6 385 | 6 409 | 6 311 | 6 104 |
| учреждения, при которых организованы классы (группы) для лиц с ограниченными возможностями здоровья | 382 | 363 | 309 | 214 | 234 | 235 | 155 |
| в учреждениях для лиц с ограниченными возможностями здоровья | 376 | 340 | 289 | 295 | 256 | 213 | 210 |
| в том числе: | | | | | | | |
| сельская местность | 25 000 | 26 668 | 27 467 | 27 021 | 24 921 | 13 197 | 12 833 |
| в дневных общеобразовательных учреждениях, при которых созданы классы очно - заочного обучения, учебно-консультационные пункты для работающей молодежи | 16 902 | 18 189 | 18 489 | 18 241 | 17 773 | 17 639 | 18 238 |
| в том числе: | | | | | | | |
| сельская местность | 12 154 | 12 673 | 12 800 | 12 514 | 11 968 | 11 908 | 12 051 |

2.2.3.11 СОСТОЯНИЕ МАТЕРИАЛЬНО-ТЕХНИЧЕСКОЙ БАЗЫ ВЕЧЕРНИХ (СМЕННЫХ) ОБЩЕОБРАЗОВАТЕЛЬНЫХ УЧРЕЖДЕНИЙ

Код по ОКЕИ: квадратный метр - 081, единица - 642

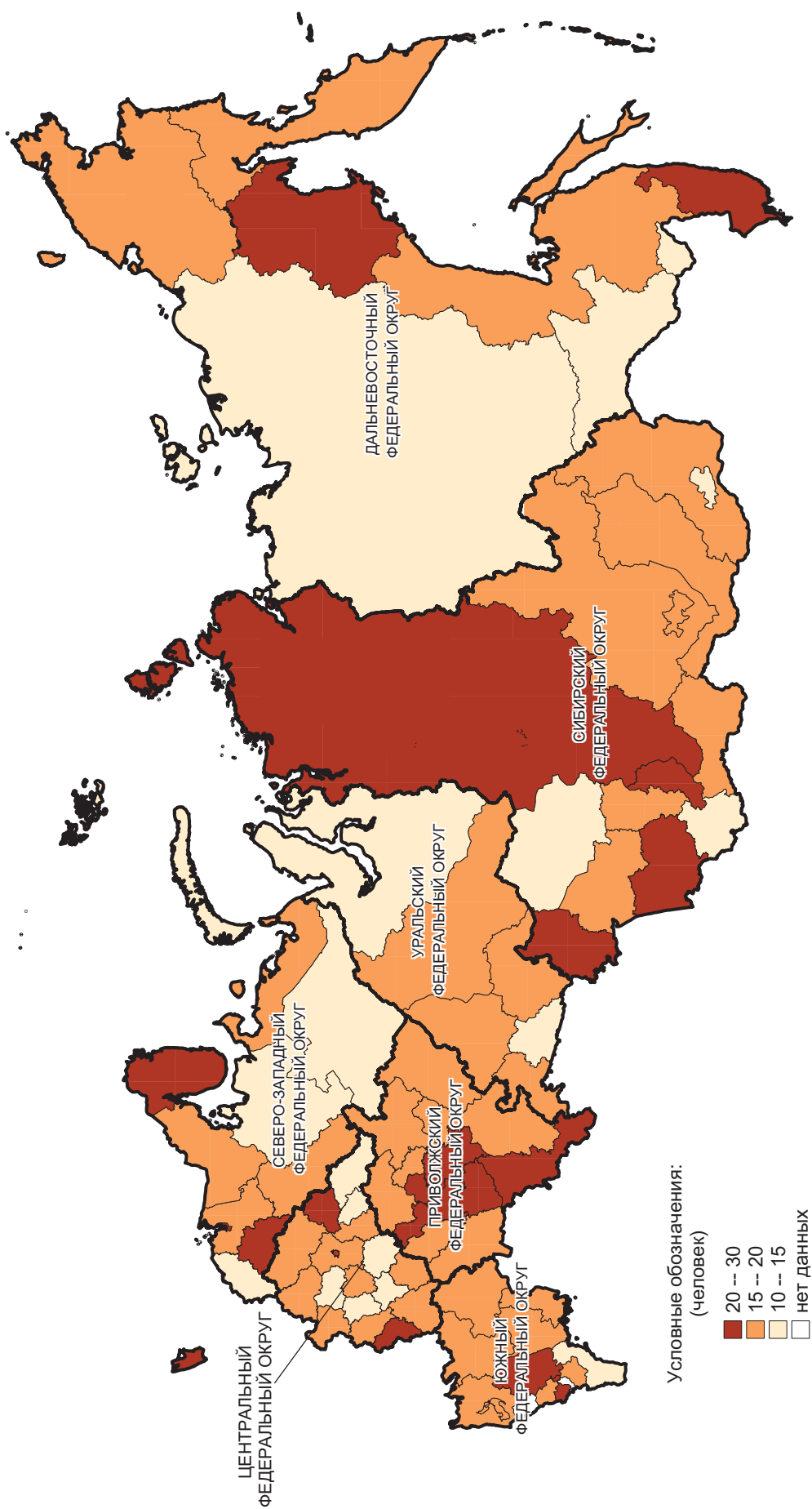
| Наименование | Число образовательных учреждений (ед) | в них классных комнат (включая учебные кабинеты и лаборатории) (ед) | их площадь (м2) |
|---|---------------------------------------|---|-----------------|
| Образовательные учреждения, использующие для занятий помещения только: | | | |
| собственные | 722 | 7 515 | 427 232 |
| других образовательных учреждений | 324 | 5 332 | 249 229 |
| предприятий и организаций | 151 | 1 456 | 51 155 |
| Образовательные учреждения, использующие для занятий помещения: | | | |
| собственные, других образовательных учреждений, предприятий и организаций | 388 | 6 755 | 308 547 |
| Число самостоятельных учреждений, имеющих книжные фонды | 1 478 | | |

СРЕДНЕЕ ЧИСЛО УЧАЩИХСЯ, ПРИХОДЯЩИХСЯ НА ОДНОГО ПРЕПОДАВАТЕЛЯ, В ВЕЧЕРНИХ (СМЕННЫХ) ОБЩЕОБРАЗОВАТЕЛЬНЫХ УЧРЕЖДЕНИЯХ



Примечание:
1. Включая учреждения для лиц с отклонениями в развитии.
2. Включая совместителей.

НАПОЛНЯЕМОСТЬ КЛАССОВ В ВЕЧЕРНИХ (СМЕННЫХ) ОБЩЕОБРАЗОВАТЕЛЬНЫХ УЧРЕЖДЕНИЯХ
(очная форма обучения)



2.2.4 ОБРАЗОВАТЕЛЬНЫЕ УЧРЕЖДЕНИЯ ДЛЯ ДЕТЕЙ-СИРОТ И ДЕТЕЙ, ОСТАВШИХСЯ БЕЗ ПОПЕЧЕНИЯ РОДИТЕЛЕЙ

2.2.4.1 СЕТЬ УЧРЕЖДЕНИЙ И КОНТИНГЕНТ ВОСПИТАННИКОВ

Коды по ОКЕИ: единица – 642, место – 698, человек – 792

| Тип учреждений | Городские поселения и сельская местность | | | в том числе в сельской местности | |
|--|--|---------------------------|------------------------|-------------------------------------|---------------------------|
| | общее число учреждений (ед) | число воспитанников (чел) | число работников (чел) | число учреждений (ед) | в них воспитанников (чел) |
| Детские дома Рособразования и других министерств и ведомств | 1 241 | 60 990 | 55 523 | 438 | 17 911 |
| в том числе: общего типа | 1 030 | 48 712 | 43 802 | 389 | 15 051 |
| санаторные | 34 | 2 679 | 2 257 | 8 | 535 |
| специальные (коррекционные) | 177 | 9 599 | 9 464 | 41 | 2 325 |
| детские дома других министерств и ведомств | 0 | 0 | 0 | 0 | 0 |
| Школы-интернаты для детей-сирот и детей, оставшихся без попечения родителей | 144 | 17 478 | 11 011 | 36 | 3 887 |
| Детские дома-школы | 72 | 7 645 | 6 465 | 14 | 881 |
| Кроме того, негосударственные детские дома | 10 | 514 | 341 | 2 | 131 |

2.2.4.2 РЕГИОНАЛЬНОЕ РАСПРЕДЕЛЕНИЕ ОБРАЗОВАТЕЛЬНЫХ УЧРЕЖДЕНИЙ ДЛЯ ДЕТЕЙ-СИРОТ И ДЕТЕЙ, ОСТАВШИХСЯ БЕЗ ПОПЕЧЕНИЯ РОДИТЕЛЕЙ

Коды по ОКЕИ: единица – 642, человек – 792

| Наименование | Детские дома Рособразования и других министерств и ведомств | | | | Школы-интернаты для детей-сирот и детей, оставшихся без попечения родителей | | | | Детские дома-школы | | | |
|--|---|---------------------------|------------------------|-----------------------------|---|------------------------|-----------------------------|---------------------------|------------------------|-----------------------------|---------------------------|------------------------|
| | общее число учреждений (ед) | число воспитанников (чел) | число работников (чел) | общее число учреждений (ед) | число воспитанников (чел) | число работников (чел) | общее число учреждений (ед) | число воспитанников (чел) | число работников (чел) | общее число учреждений (ед) | число воспитанников (чел) | число работников (чел) |
| Российская Федерация | 1 241 | 60 990 | 55 523 | 144 | 17 478 | 11 011 | 72 | 7 645 | 6 465 | | | |
| Центральный федеральный округ | 200 | 8 479 | 8 935 | 41 | 5 362 | 3 193 | 10 | 832 | 798 | | | |
| Белгородская область | 8 | 326 | 203 | 1 | 138 | 50 | 0 | 0 | 0 | | | |
| Брянская область | 3 | 174 | 131 | 3 | 268 | 178 | 0 | 0 | 0 | | | |
| Владимирская область | 17 | 574 | 463 | 0 | 0 | 0 | 0 | 0 | 0 | | | |
| Воронежская область | 3 | 126 | 158 | 6 | 893 | 454 | 0 | 0 | 0 | | | |
| Ивановская область | 13 | 508 | 312 | 1 | 336 | 176 | 1 | 91 | 11 | | | |
| Калужская область | 7 | 260 | 355 | 1 | 69 | 35 | 2 | 151 | 230 | | | |
| Костромская область | 9 | 174 | 317 | 0 | 0 | 0 | 0 | 0 | 0 | | | |
| Курская область | 3 | 191 | 135 | 3 | 449 | 201 | 0 | 0 | 0 | | | |
| Липецкая область | 7 | 434 | 602 | 1 | 130 | 102 | 2 | 205 | 190 | | | |
| Московская область | 40 | 1 610 | 2 108 | 4 | 348 | 270 | 3 | 213 | 235 | | | |
| Орловская область | 5 | 172 | 139 | 4 | 650 | 217 | 1 | 105 | 45 | | | |
| Рязанская область | 2 | 90 | 120 | 4 | 397 | 354 | 0 | 0 | 0 | | | |
| Смоленская область | 2 | 82 | 66 | 2 | 364 | 205 | 0 | 0 | 0 | | | |
| Тамбовская область | 14 | 635 | 828 | 1 | 156 | 128 | 0 | 0 | 0 | | | |
| Тверская область | 6 | 346 | 345 | 3 | 315 | 195 | 0 | 0 | 0 | | | |
| Тульская область | 9 | 292 | 270 | 4 | 493 | 279 | 0 | 0 | 0 | | | |
| Ярославская область | 26 | 890 | 738 | 0 | 0 | 0 | 0 | 0 | 0 | | | |
| г. Москва | 26 | 1 595 | 1 645 | 3 | 356 | 349 | 1 | 67 | 87 | | | |
| Северо-Западный федеральный округ | 201 | 8 533 | 8 711 | 14 | 2 057 | 976 | 20 | 1 984 | 1 960 | | | |
| Республика Карелия | 21 | 825 | 565 | 0 | 0 | 0 | 0 | 0 | 0 | | | |
| Республика Коми | 15 | 664 | 937 | 2 | 181 | 161 | 4 | 398 | 497 | | | |
| Архангельская область, в том числе: | 30 | 1 454 | 1 306 | 1 | 211 | 67 | 4 | 391 | 392 | | | |
| Ненецкий автономный округ | 1 | 36 | 34 | 0 | 0 | 0 | 0 | 0 | 0 | | | |
| Вологодская область | 35 | 1 308 | 1 123 | 3 | 384 | 174 | 1 | 31 | 61 | | | |

| Наименование | Детские дома Рособразования и других министерств и ведомств | | | | Школы-интернаты для детей-сирот и детей, оставшихся без попечения родителей | | | | Детские дома-школы | | | |
|---|---|---------------------------|------------------------|---------------------------|---|---------------------------|------------------------|---------------------------|-----------------------------|---------------------------|------------------------|---------------------------|
| | общее число учреждений (ед) | число воспитанников (чел) | число работников (чел) | число воспитанников (чел) | общее число учреждений (ед) | число воспитанников (чел) | число работников (чел) | число воспитанников (чел) | общее число учреждений (ед) | число воспитанников (чел) | число работников (чел) | число воспитанников (чел) |
| Калининградская область | 21 | 611 | 545 | 262 | 2 | 150 | 144 | 1 | 84 | | | |
| Ленинградская область | 28 | 1 289 | 1 603 | 0 | 0 | 0 | 0 | 0 | 0 | | | |
| Мурманская область | 18 | 790 | 646 | 0 | 0 | 0 | 0 | 0 | 0 | | | |
| Новгородская область | 8 | 297 | 301 | 0 | 0 | 0 | 0 | 5 | 455 | | | 386 |
| Псковская область | 1 | 66 | 42 | 4 | 4 | 256 | 185 | 2 | 133 | | | |
| г. Санкт-Петербург | 24 | 1 229 | 1 643 | 232 | 2 | 168 | 380 | 3 | 407 | | | |
| Южный федеральный округ | 125 | 5 394 | 5 049 | 1 415 | 13 | 912 | 356 | 3 | 358 | | | |
| Республика Адыгея (Адыгея) | 1 | 28 | 53 | 100 | 1 | 78 | 0 | 0 | 0 | | | |
| Республика Дагестан | 4 | 300 | 256 | 180 | 1 | 137 | 0 | 0 | 0 | | | |
| Республика Ингушетия | 0 | 0 | 0 | 90 | 1 | 0 | 0 | 0 | 0 | | | |
| Кабардино-Балкарская Республика | 0 | 0 | 0 | 286 | 2 | 117 | 0 | 0 | 0 | | | |
| Республика Калмыкия | 3 | 146 | 155 | 0 | 0 | 0 | 0 | 0 | 0 | | | |
| Карачаево-Черкесская Республика | 1 | 56 | 56 | 0 | 0 | 0 | 0 | 0 | 0 | | | |
| Республика Северная Осетия-Алания | 4 | 172 | 251 | 0 | 0 | 0 | 62 | 1 | 96 | | | |
| Чеченская Республика | 0 | 0 | 0 | 86 | 1 | 41 | 0 | 0 | 0 | | | |
| Краснодарский край | 22 | 1 255 | 1 143 | 393 | 4 | 241 | 0 | 0 | 0 | | | |
| Ставропольский край | 35 | 1 163 | 870 | 0 | 0 | 0 | 0 | 0 | 0 | | | |
| Астраханская область | 4 | 244 | 304 | 0 | 0 | 0 | 197 | 1 | 190 | | | |
| Волгоградская область | 11 | 597 | 675 | 280 | 3 | 298 | 0 | 0 | 0 | | | |
| Ростовская область | 40 | 1 433 | 1 286 | 0 | 0 | 0 | 97 | 1 | 72 | | | |
| Приволжский федеральный округ | 201 | 10 065 | 7 633 | 3 102 | 30 | 1 695 | 1 378 | 13 | 765 | | | |
| Республика Башкортостан | 28 | 1 601 | 914 | 89 | 1 | 63 | 0 | 0 | 0 | | | |
| Республика Марий Эл | 2 | 148 | 85 | 190 | 2 | 132 | 0 | 0 | 0 | | | |
| Республика Мордовия | 1 | 29 | 31 | 187 | 2 | 80 | 339 | 3 | 130 | | | |
| Республика Татарстан (Татарстан) | 13 | 497 | 698 | 73 | 1 | 51 | 40 | 1 | 74 | | | |
| Удмуртская Республика | 12 | 753 | 453 | 385 | 4 | 148 | 107 | 1 | 55 | | | |
| Чувашская Республика - Чаваш республики | 4 | 246 | 286 | 238 | 2 | 151 | 0 | 0 | 0 | | | |

| Наименование | Детские дома Рособразования и других министерств и ведомств | | | | Школы-интернаты для детей-сирот и детей, оставшихся без попечения родителей | | | | Детские дома-школы | | | |
|---|---|---------------------------|------------------------|-----------------------|---|---------------------------|------------------------|-----------------------|-----------------------------|---------------------------|------------------------|-----------------------|
| | общее число учреждений (ед) | число воспитанников (чел) | число работников (чел) | число учреждений (ед) | общее число учреждений (ед) | число воспитанников (чел) | число работников (чел) | число учреждений (ед) | общее число учреждений (ед) | число воспитанников (чел) | число работников (чел) | число учреждений (ед) |
| Кировская область | 11 | 418 | 342 | 3 | 399 | 179 | 2 | 117 | 120 | | | |
| Нижегородская область | 55 | 1 827 | 1 422 | 0 | 0 | 0 | 0 | 0 | 0 | | | |
| Оренбургская область | 9 | 483 | 342 | 1 | 86 | 41 | 2 | 261 | 108 | | | |
| Пензенская область | 5 | 291 | 221 | 0 | 0 | 0 | 0 | 0 | 0 | | | |
| Пермский край | 27 | 1 882 | 1 012 | 0 | 0 | 0 | 2 | 262 | 121 | | | |
| Самарская область | 7 | 503 | 327 | 5 | 576 | 246 | 1 | 215 | 105 | | | |
| Саратовская область | 18 | 667 | 741 | 9 | 879 | 604 | 1 | 37 | 52 | | | |
| Ульяновская область | 9 | 720 | 759 | 0 | 0 | 0 | 0 | 0 | 0 | | | |
| Уральский федеральный округ | 140 | 7 273 | 5 811 | 15 | 1 312 | 1 464 | 9 | 869 | 598 | | | |
| Курганская область | 11 | 746 | 426 | 1 | 57 | 30 | 0 | 0 | 0 | | | |
| Свердловская область | 56 | 2 333 | 1 706 | 9 | 742 | 402 | 8 | 781 | 496 | | | |
| Тюменская область, в том числе: | 26 | 1 153 | 1 324 | 4 | 307 | 330 | 0 | 0 | 0 | | | |
| Ханты-Мансийский автономный округ | 7 | 445 | 601 | 2 | 171 | 181 | 0 | 0 | 0 | | | |
| Ямало-Ненецкий автономный округ | 8 | 363 | 338 | 0 | 0 | 0 | 0 | 0 | 0 | | | |
| Челябинская область | 47 | 3 041 | 2 355 | 1 | 206 | 702 | 1 | 88 | 102 | | | |
| Сибирский федеральный округ | 271 | 14 823 | 14 435 | 19 | 2 985 | 1 827 | 15 | 2 005 | 1 821 | | | |
| Республика Алтай | 3 | 93 | 77 | 1 | 173 | 171 | 0 | 0 | 0 | | | |
| Республика Бурятия | 8 | 445 | 316 | 1 | 160 | 65 | 0 | 0 | 0 | | | |
| Республика Тыва | 2 | 99 | 62 | 2 | 295 | 185 | 0 | 0 | 0 | | | |
| Республика Хакасия | 7 | 342 | 322 | 2 | 343 | 175 | 0 | 0 | 0 | | | |
| Алтайский край | 42 | 1 787 | 2 314 | 0 | 0 | 0 | 0 | 0 | 0 | | | |
| Красноярский край | 48 | 2 579 | 3 055 | 0 | 0 | 0 | 0 | 0 | 0 | | | |
| Иркутская область, в том числе: | 21 | 2 183 | 1 807 | 5 | 973 | 526 | 0 | 0 | 0 | | | |
| Усть-Ордынский Бурятский автономный округ | 3 | 162 | 190 | 0 | 0 | 0 | 0 | 0 | 0 | | | |
| Кемеровская область | 47 | 2 668 | 3 034 | 4 | 689 | 451 | 7 | 1 217 | 1 264 | | | |
| Новосибирская область | 23 | 1 266 | 899 | 1 | 102 | 82 | 1 | 75 | 111 | | | |
| Омская область | 25 | 1 316 | 1 114 | 0 | 0 | 0 | 0 | 0 | 0 | | | |

| Наименование | Детские дома Рособразования и других министерств и ведомств | | | | Школы-интернаты для детей-сирот и детей, оставшихся без попечения родителей | | | | Детские дома-школы | | | |
|--|---|---------------------------|------------------------|---------------------------|---|---------------------------|------------------------|---------------------------|-----------------------------|---------------------------|------------------------|---------------------------|
| | общее число учреждений (ед) | число воспитанников (чел) | число работников (чел) | число воспитанников (чел) | общее число учреждений (ед) | число воспитанников (чел) | число работников (чел) | число воспитанников (чел) | общее число учреждений (ед) | число воспитанников (чел) | число работников (чел) | число воспитанников (чел) |
| Томская область | 12 | 624 | 433 | 2 | 130 | 116 | 0 | 0 | 0 | 0 | 0 | 0 |
| Читинская область, в том числе: | 33 | 1 421 | 1 002 | 1 | 120 | 56 | 7 | 713 | 446 | | | |
| Агинский Бурятский автономный округ | 3 | 79 | 85 | 0 | 0 | 0 | 0 | 0 | 0 | 0 | 0 | 0 |
| Дальневосточный федеральный округ | 103 | 6 423 | 4 949 | 12 | 1 245 | 944 | 2 | 221 | 165 | | | |
| Республика Саха (Якутия) | 9 | 811 | 595 | 0 | 0 | 0 | 0 | 0 | 0 | 0 | 0 | 0 |
| Приморский край | 29 | 1 760 | 1 739 | 2 | 227 | 211 | 0 | 0 | 0 | 0 | 0 | 0 |
| Хабаровский край | 35 | 1 956 | 1 154 | 0 | 0 | 0 | 0 | 0 | 0 | 0 | 0 | 0 |
| Амурская область | 10 | 633 | 433 | 4 | 526 | 340 | 1 | 140 | 90 | | | |
| Камчатская область | 6 | 225 | 189 | 3 | 147 | 114 | 1 | 81 | 75 | | | |
| Магаданская область | 2 | 111 | 130 | 1 | 77 | 78 | 0 | 0 | 0 | 0 | 0 | 0 |
| Сахалинская область | 8 | 496 | 373 | 0 | 0 | 0 | 0 | 0 | 0 | 0 | 0 | 0 |
| Еврейская автономная область | 3 | 296 | 218 | 2 | 268 | 201 | 0 | 0 | 0 | 0 | 0 | 0 |
| Чукотский автономный округ | 1 | 135 | 118 | 0 | 0 | 0 | 0 | 0 | 0 | 0 | 0 | 0 |

2.2.4.3 ДВИЖЕНИЕ ВОСПИТАННИКОВ

Код по ОКЕИ: человек - 792

| Тип учреждений | состояло воспитанников на 01.01.2007 г. | прибыло воспитанников | выбыло воспитанников | в том числе: | | | | | | | | | | |
|---|---|-----------------------|----------------------|---|--|--|--|-----------|---|-----------|----------------|-------------|------------------|--------------------|
| | | | | в учреждениях высшего профессионального образования | в средних специальных учебных заведениях | в учреждениях начального профессионального образования | в специальных учреждениях начального профессионального образования | на работу | в другие детские дома и школы-интернаты | под опеку | на усыновление | к родителям | в приемную семью | по прочим причинам |
| Детские дома-всеобщего назначения | 69 867 | 19 245 | 28 122 | 356 | 1 924 | 5 782 | 265 | 678 | 5 728 | 4 175 | 1 190 | 1 862 | 4 745 | 1 417 |
| Школы-интернаты для детей-сирот и детей, оставшихся без попечения родителей | 19 592 | 4 470 | 6 584 | 280 | 654 | 1 909 | 88 | 110 | 1 157 | 545 | 94 | 612 | 745 | 390 |
| Детские дома-школы | 8 560 | 2 133 | 3 048 | 59 | 252 | 782 | 53 | 64 | 669 | 273 | 94 | 208 | 402 | 192 |
| Кроме того, негосударственные детские дома | 537 | 57 | 80 | 0 | 0 | 15 | 0 | 5 | 4 | 9 | 4 | 15 | 7 | 21 |

2.2.4.4 СОСТАВ ВОСПИТАННИКОВ В ОБРАЗОВАТЕЛЬНЫХ УЧРЕЖДЕНИЯХ ДЛЯ ДЕТЕЙ-СИРОТ И ДЕТЕЙ,
ОСТАВШИХСЯ БЕЗ ПОПЕЧЕНИЯ РОДИТЕЛЕЙ

Коды по ОКЕИ: человек – 792

| Наименование | Детские дома Рособразования и других министерств и ведомств | | | Школы-интернаты для детей-сирот и детей, оставшихся без попечения родителей | | | Детские дома-школы | | |
|--|---|---------------|--|---|---------------|--|---|--------------|--|
| | Из общего числа воспитанников | | | Из общего числа воспитанников | | | Из общего числа воспитанников | | |
| | сирот и детей, оставшихся без попечения родителей | учатся | не обучающихся в школе (на 1 сентября 2007 года исполнилось 7 лет) | сирот и детей, оставшихся без попечения родителей | учатся | не обучающихся в школе (на 1 сентября 2007 года исполнилось 7 лет) | сирот и детей, оставшихся без попечения родителей | учатся | не обучающихся в школе (на 1 сентября 2007 года исполнилось 7 лет) |
| Российская Федерация | 59 646 | 49 466 | 780 | 14 795 | 16 736 | 107 | 7 234 | 6 915 | 17 |
| Центральный федеральный округ | 8 118 | 6 424 | 98 | 4 858 | 5 034 | 18 | 818 | 778 | 0 |
| Белгородская область | 326 | 299 | 21 | 138 | 138 | 3 | 0 | 0 | 0 |
| Брянская область | 174 | 142 | 0 | 263 | 259 | 0 | 0 | 0 | 0 |
| Владимирская область | 572 | 497 | 0 | 0 | 0 | 0 | 0 | 0 | 0 |
| Воронежская область | 70 | 41 | 2 | 800 | 709 | 0 | 0 | 0 | 0 |
| Ивановская область | 445 | 327 | 5 | 137 | 336 | 0 | 91 | 91 | 0 |
| Калужская область | 241 | 250 | 8 | 34 | 69 | 0 | 151 | 135 | 0 |
| Костромская область | 174 | 171 | 0 | 0 | 0 | 0 | 0 | 0 | 0 |
| Курская область | 191 | 146 | 0 | 449 | 406 | 8 | 0 | 0 | 0 |
| Липецкая область | 434 | 282 | 5 | 130 | 130 | 0 | 205 | 205 | 0 |
| Московская область | 1 557 | 1 225 | 18 | 264 | 338 | 0 | 199 | 204 | 0 |
| Орловская область | 172 | 58 | 1 | 611 | 650 | 7 | 105 | 105 | 0 |
| Рязанская область | 90 | 36 | 0 | 374 | 367 | 0 | 0 | 0 | 0 |
| Смоленская область | 32 | 49 | 0 | 338 | 336 | 0 | 0 | 0 | 0 |
| Тамбовская область | 574 | 476 | 0 | 156 | 143 | 0 | 0 | 0 | 0 |
| Тверская область | 345 | 223 | 9 | 315 | 315 | 0 | 0 | 0 | 0 |
| Тульская область | 291 | 195 | 6 | 493 | 493 | 0 | 0 | 0 | 0 |
| Ярославская область | 853 | 743 | 4 | 0 | 0 | 0 | 0 | 0 | 0 |
| г. Москва | 1 577 | 1 264 | 19 | 356 | 345 | 0 | 67 | 38 | 0 |
| Северо-Западный федеральный округ | 8 256 | 6 860 | 144 | 1 792 | 2 030 | 15 | 1 817 | 1 757 | 5 |
| Республика Карелия | 756 | 684 | 10 | 0 | 0 | 0 | 0 | 0 | 0 |
| Республика Коми | 657 | 586 | 7 | 180 | 180 | 0 | 380 | 328 | 0 |

| Наименование | Детские дома Рособразования и других министерств и ведомств | | | Школы-интернаты для детей-сирот и детей, оставшихся без попечения родителей | | | Детские дома-школы | | |
|--|---|--------------|--|---|--------------|--|---|------------|--|
| | Из общего числа воспитанников | | | Из общего числа воспитанников | | | Из общего числа воспитанников | | |
| | сирот и детей, оставшихся без попечения родителей | учатся | не обучающихся в школе (на 1 сентября 2007 года исполнилось 7 лет) | сирот и детей, оставшихся без попечения родителей | учатся | не обучающихся в школе (на 1 сентября 2007 года исполнилось 7 лет) | сирот и детей, оставшихся без попечения родителей | учатся | не обучающихся в школе (на 1 сентября 2007 года исполнилось 7 лет) |
| Архангельская область, в том числе: Ненецкий автономный округ | 1 448 | 1 149 | 44 | 165 | 211 | 0 | 351 | 386 | 0 |
| Вологодская область | 1 308 | 1 104 | 24 | 382 | 384 | 2 | 29 | 26 | 0 |
| Калининградская область | 586 | 497 | 12 | 247 | 262 | 0 | 112 | 136 | 0 |
| Ленинградская область | 1 260 | 982 | 21 | 0 | 0 | 0 | 0 | 0 | 0 |
| Мурманская область | 725 | 662 | 7 | 0 | 0 | 0 | 0 | 0 | 0 |
| Новгородская область | 295 | 222 | 0 | 0 | 0 | 0 | 446 | 437 | 0 |
| Псковская область | 61 | 52 | 0 | 586 | 761 | 0 | 129 | 87 | 0 |
| г. Санкт-Петербург | 1 160 | 922 | 19 | 232 | 232 | 13 | 370 | 357 | 5 |
| Южный федеральный округ | 5 154 | 4 367 | 73 | 1 175 | 1 361 | 1 | 356 | 356 | 0 |
| Республика Адыгея (Адыгея) | 21 | 0 | 0 | 100 | 100 | 0 | 0 | 0 | 0 |
| Республика Дагестан | 300 | 201 | 1 | 180 | 180 | 0 | 0 | 0 | 0 |
| Республика Ингушетия | 0 | 0 | 0 | 48 | 90 | 0 | 0 | 0 | 0 |
| Кабардино-Балкарская Республика | 0 | 0 | 0 | 96 | 239 | 0 | 0 | 0 | 0 |
| Республика Калмыкия | 108 | 143 | 1 | 0 | 0 | 0 | 0 | 0 | 0 |
| Карачаево-Черкесская Республика | 56 | 56 | 0 | 0 | 0 | 0 | 0 | 0 | 0 |
| Республика Северная Осетия-Алания | 156 | 87 | 9 | 0 | 0 | 0 | 62 | 62 | 0 |
| Чеченская Республика | 0 | 0 | 0 | 86 | 84 | 0 | 0 | 0 | 0 |
| Краснодарский край | 1 208 | 971 | 17 | 385 | 391 | 1 | 0 | 0 | 0 |
| Ставропольский край | 1 145 | 993 | 5 | 0 | 0 | 0 | 0 | 0 | 0 |
| Астраханская область | 131 | 179 | 14 | 0 | 0 | 0 | 197 | 197 | 0 |
| Волгоградская область | 597 | 520 | 11 | 280 | 277 | 0 | 0 | 0 | 0 |
| Ростовская область | 1 432 | 1 217 | 15 | 0 | 0 | 0 | 97 | 97 | 0 |

**2.2 СЕТЬ ОБЩЕОБРАЗОВАТЕЛЬНЫХ УЧРЕЖДЕНИЙ
В СИСТЕМЕ ОБРАЗОВАНИЯ**

| Наименование | Детские дома Рособразования и других министерств и ведомств | | | | Школы-интернаты для детей-сирот и детей, оставшихся без попечения родителей | | | | Детские дома-школы | | | |
|---|---|---------------|--|-------|---|--------------|--|-------|---|--------------|--|-------|
| | Из общего числа воспитанников | | | | Из общего числа воспитанников | | | | Из общего числа воспитанников | | | |
| | сирот и детей, оставшихся без попечения родителей | учатся | не обучающиеся в школе (на 1 сентября 2007 года исполнилось 7 лет) | всего | сирот и детей, оставшихся без попечения родителей | учатся | не обучающиеся в школе (на 1 сентября 2007 года исполнилось 7 лет) | всего | сирот и детей, оставшихся без попечения родителей | учатся | не обучающиеся в школе (на 1 сентября 2007 года исполнилось 7 лет) | всего |
| Приволжский федеральный округ | 9 730 | 8 461 | 117 | | 2 704 | 2 970 | 27 | | 1 197 | 1 240 | 3 | |
| Республика Башкортостан | 1 543 | 1 299 | 35 | | 89 | 89 | 0 | | 0 | 0 | 0 | |
| Республика Марий Эл | 148 | 124 | 0 | | 190 | 190 | 0 | | 0 | 0 | 0 | |
| Республика Мордовия | 29 | 0 | 0 | | 166 | 166 | 0 | | 301 | 301 | 0 | |
| Республика Татарстан (Татарстан) | 497 | 450 | 3 | | 73 | 66 | 0 | | 40 | 35 | 0 | |
| Удмуртская Республика | 709 | 606 | 4 | | 327 | 384 | 0 | | 93 | 89 | 0 | |
| Чувашская Республика - Чаваш республика | 246 | 178 | 2 | | 238 | 238 | 0 | | 0 | 0 | 0 | |
| Кировская область | 404 | 223 | 6 | | 392 | 385 | 4 | | 112 | 115 | 0 | |
| Нижегородская область | 1 819 | 1 578 | 23 | | 0 | 0 | 0 | | 0 | 0 | 0 | |
| Оренбургская область | 482 | 421 | 5 | | 86 | 86 | 0 | | 261 | 231 | 3 | |
| Пензенская область | 287 | 283 | 0 | | 0 | 0 | 0 | | 0 | 0 | 0 | |
| Пермский край | 1 857 | 1 693 | 9 | | 0 | 0 | 0 | | 258 | 251 | 0 | |
| Самарская область | 387 | 430 | 6 | | 299 | 519 | 23 | | 97 | 181 | 0 | |
| Саратовская область | 602 | 599 | 9 | | 844 | 847 | 0 | | 35 | 37 | 0 | |
| Ульяновская область | 720 | 577 | 15 | | 0 | 0 | 0 | | 0 | 0 | 0 | |
| Уральский федеральный округ | 7 273 | 6 152 | 50 | | 1 098 | 1 217 | 1 | | 869 | 839 | 0 | |
| Курганская область | 746 | 526 | 5 | | 57 | 57 | 0 | | 0 | 0 | 0 | |
| Свердловская область | 2 333 | 1 922 | 5 | | 657 | 724 | 0 | | 781 | 751 | 0 | |
| Тюменская область, в том числе: | 1 153 | 1 057 | 4 | | 178 | 230 | 1 | | 0 | 0 | 0 | |
| Ханты-Мансийский автономный округ | 445 | 410 | 2 | | 42 | 108 | 0 | | 0 | 0 | 0 | |
| Ямало-Ненецкий автономный округ | 363 | 320 | 1 | | 0 | 0 | 0 | | 0 | 0 | 0 | |
| Челябинская область | 3 041 | 2 647 | 36 | | 206 | 206 | 0 | | 88 | 88 | 0 | |
| Сибирский федеральный округ | 14 746 | 12 139 | 235 | | 1 955 | 2 902 | 35 | | 1 956 | 1 744 | 9 | |

| Наименование | Детские дома Рособразования и других министерств и ведомств | | | | Школы-интернаты для детей-сирот и детей, оставшихся без попечения родителей | | | | Детские дома-школы | | | |
|---|---|--------------|--|---|---|--|---|------------|---|----------|--|--|
| | Из общего числа воспитанников | | | | Из общего числа воспитанников | | | | Из общего числа воспитанников | | | |
| | сирот и детей, оставшихся без попечения родителей | учатся | не обучающихся в школе (на 1 сентября 2007 года исполнилось 7 лет) | сирот и детей, оставшихся без попечения родителей | учатся | не обучающихся в школе (на 1 сентября 2007 года исполнилось 7 лет) | сирот и детей, оставшихся без попечения родителей | учатся | сирот и детей, оставшихся без попечения родителей | учатся | не обучающихся в школе (на 1 сентября 2007 года исполнилось 7 лет) | |
| Республика Алтай | 89 | 68 | 14 | 148 | 173 | 0 | 0 | 0 | 0 | 0 | 0 | |
| Республика Бурятия | 445 | 358 | 10 | 84 | 160 | 0 | 0 | 0 | 0 | 0 | 0 | |
| Республика Тыва | 95 | 52 | 7 | 227 | 295 | 0 | 0 | 0 | 0 | 0 | 0 | |
| Республика Хакасия | 342 | 317 | 3 | 137 | 343 | 0 | 0 | 0 | 0 | 0 | 0 | |
| Алтайский край | 1 787 | 1 536 | 12 | 0 | 0 | 0 | 0 | 0 | 0 | 0 | 0 | |
| Красноярский край | 2 579 | 2 277 | 37 | 0 | 0 | 0 | 0 | 0 | 0 | 0 | 0 | |
| Иркутская область, в том числе: | 2 183 | 1 464 | 119 | 591 | 920 | 32 | 0 | 0 | 0 | 0 | 0 | |
| Усть-Ордынский Бурятский автономный округ | 162 | 146 | 5 | 0 | 0 | 0 | 0 | 0 | 0 | 0 | 0 | |
| Кемеровская область | 2 651 | 2 158 | 8 | 427 | 679 | 0 | 1 170 | 1 032 | 8 | 0 | 0 | |
| Новосибирская область | 1 248 | 1 044 | 8 | 102 | 96 | 3 | 75 | 75 | 0 | 0 | 0 | |
| Омская область | 1 316 | 1 119 | 9 | 0 | 0 | 0 | 0 | 0 | 0 | 0 | 0 | |
| Томская область | 600 | 519 | 3 | 119 | 129 | 0 | 0 | 0 | 0 | 0 | 0 | |
| Читинская область, в том числе: | 1 411 | 1 227 | 5 | 120 | 107 | 0 | 711 | 637 | 1 | 0 | 0 | |
| Агинский Бурятский автономный округ | 75 | 69 | 0 | 0 | 0 | 0 | 0 | 0 | 0 | 0 | 0 | |
| Дальневосточный федеральный округ | 6 369 | 5 063 | 63 | 1 213 | 1 222 | 10 | 221 | 201 | 0 | 0 | 0 | |
| Республика Саха (Якутия) | 782 | 630 | 33 | 0 | 0 | 0 | 0 | 0 | 0 | 0 | 0 | |
| Приморский край | 1 757 | 1 469 | 13 | 227 | 227 | 0 | 0 | 0 | 0 | 0 | 0 | |
| Хабаровский край | 1 936 | 1 416 | 3 | 0 | 0 | 0 | 0 | 0 | 0 | 0 | 0 | |
| Амурская область | 633 | 498 | 0 | 526 | 526 | 3 | 140 | 130 | 0 | 0 | 0 | |
| Камчатская область | 224 | 204 | 1 | 115 | 124 | 0 | 81 | 71 | 0 | 0 | 0 | |
| Магаданская область | 110 | 66 | 0 | 77 | 77 | 0 | 0 | 0 | 0 | 0 | 0 | |
| Сахалинская область | 496 | 449 | 0 | 0 | 0 | 0 | 0 | 0 | 0 | 0 | 0 | |
| Еврейская автономная область | 296 | 222 | 9 | 268 | 268 | 7 | 0 | 0 | 0 | 0 | 0 | |

| Наименование | Детские дома Рособразования и других министерств и ведомств | | Школы-интернаты для детей-сирот и детей, оставшихся без попечения родителей | | Детские дома-школы | | |
|----------------------------|---|--------|---|---|-------------------------------|--|---|
| | Из общего числа воспитанников | | Из общего числа воспитанников | | Из общего числа воспитанников | | |
| | сирот и детей, оставшихся без попечения родителей | учатся | не обучающиеся в школе (на 1 сентября 2007 года исполнилось 7 лет) | сирот и детей, оставшихся без попечения родителей | учатся | не обучающиеся в школе (на 1 сентября 2007 года исполнилось 7 лет) | сирот и детей, оставшихся без попечения родителей |
| Чукотский автономный округ | 135 | 109 | 4 | 0 | 0 | 0 | 0 |

2.2.4.5 КОНТИНГЕНТ ПЕДАГОГИЧЕСКИХ РАБОТНИКОВ В ДЕТСКИХ ДОМАХ И ШКОЛАХ-ИНТЕРНАТАХ (без учителей школ)

Код по ОКЕИ: человек - 792

| Наименование показателей | | Всего | Из них имеют образование | | | |
|---|---|--------|--------------------------|-----------------|-------------|-------|
| | | | высшее | неполное высшее | среднее | |
| | | | | | специальное | общее |
| Детские дома | Число работников | 31 167 | 16 191 | 1 538 | 12 409 | 1 029 |
| | в том числе: директоров | 1 238 | 1 147 | 23 | 66 | 2 |
| | заместителей директоров по учебно-воспитательной работе | 1 382 | 1 230 | 42 | 110 | 0 |
| | воспитателей | 18 840 | 7 745 | 981 | 9 441 | 673 |
| | психологов | 1 258 | 1 142 | 85 | 31 | X |
| | социальных педагогов | 1 592 | 1 089 | 133 | 361 | 9 |
| | других | 6 857 | 3 838 | 274 | 2 400 | 345 |
| Школы – интернаты для детей-сирот и детей, оставшихся без попечения родителей | Число работников | 5 075 | 3 165 | 182 | 1 620 | 108 |
| | в том числе: директоров | 143 | 142 | 1 | 0 | 0 |
| | заместителей директоров по учебно-воспитательной работе | 263 | 256 | 2 | 5 | 0 |
| | воспитателей | 3 259 | 1 732 | 116 | 1 328 | 83 |
| | психологов | 167 | 153 | 10 | 4 | X |
| | социальных педагогов | 234 | 184 | 17 | 29 | 4 |
| | других | 1 009 | 698 | 36 | 254 | 21 |
| Детские дома – школы | Число работников | 2 845 | 1 720 | 106 | 961 | 58 |
| | в том числе: директоров | 72 | 72 | 0 | 0 | 0 |
| | заместителей директоров по учебно-воспитательной работе | 136 | 133 | 0 | 3 | 0 |
| | воспитателей | 1 925 | 993 | 77 | 809 | 46 |
| | психологов | 99 | 95 | 3 | 1 | X |
| | социальных педагогов | 148 | 116 | 10 | 17 | 5 |
| | других | 465 | 311 | 16 | 131 | 7 |
| Кроме того, негосударственные детские дома | Число педагогических работников | 259 | 160 | 25 | 64 | 10 |

2.2.4.6 РЕГИОНАЛЬНОЕ РАСПРЕДЕЛЕНИЕ ПЕДАГОГИЧЕСКИХ РАБОТНИКОВ В ДЕТСКИХ ДОМАХ И ШКОЛАХ - ИНТЕРНАТАХ (без учителей школ)

Коды по ОКЕИ: человек - 792

| Наименование | Детские дома Рособразования и других министерств и ведомств | Школы-интернаты для детей-сирот и детей, оставшихся без попечения родителей | Детские дома- школы |
|--|--|--|---------------------------|
| Российская Федерация | 31 167 | 5 075 | 2 845 |
| Центральный федеральный округ | 4 721 | 1 491 | 355 |
| Белгородская область | 161 | 33 | 0 |
| Брянская область | 80 | 92 | 0 |
| Владимирская область | 311 | 0 | 0 |
| Воронежская область | 69 | 267 | 0 |
| Ивановская область | 239 | 39 | 26 |
| Калужская область | 127 | 22 | 77 |
| Костромская область | 114 | 0 | 0 |
| Курская область | 105 | 187 | 0 |
| Липецкая область | 294 | 40 | 55 |
| Московская область | 984 | 106 | 101 |
| Орловская область | 85 | 122 | 56 |
| Рязанская область | 49 | 149 | 0 |
| Смоленская область | 55 | 89 | 0 |
| Тамбовская область | 308 | 34 | 0 |
| Тверская область | 137 | 77 | 0 |
| Тульская область | 168 | 121 | 0 |
| Ярославская область | 531 | 0 | 0 |
| г. Москва | 904 | 113 | 40 |
| Северо-Западный федеральный округ | 4 803 | 582 | 725 |
| Республика Карелия | 470 | 0 | 0 |
| Республика Коми | 372 | 60 | 119 |
| Архангельская область, в том числе: | 712 | 73 | 154 |
| Ненецкий автономный округ | 25 | 0 | 0 |
| Вологодская область | 968 | 159 | 27 |
| Калининградская область | 373 | 71 | 35 |
| Ленинградская область | 625 | 0 | 0 |
| Мурманская область | 412 | 0 | 0 |
| Новгородская область | 134 | 0 | 155 |
| Псковская область | 25 | 145 | 100 |
| г. Санкт-Петербург | 712 | 74 | 135 |
| Южный федеральный округ | 2 845 | 536 | 185 |
| Республика Адыгея (Адыгея) | 20 | 22 | 0 |
| Республика Дагестан | 117 | 43 | 0 |
| Республика Ингушетия | 0 | 80 | 0 |
| Кабардино-Балкарская Республика | 0 | 146 | 0 |
| Республика Калмыкия | 75 | 0 | 0 |
| Карачаево-Черкесская Республика | 27 | 0 | 0 |
| Республика Северная Осетия-Алания | 134 | 0 | 52 |
| Чеченская Республика | 0 | 20 | 0 |
| Краснодарский край | 613 | 126 | 0 |
| Ставропольский край | 673 | 0 | 0 |
| Астраханская область | 183 | 0 | 88 |
| Волгоградская область | 252 | 99 | 0 |
| Ростовская область | 751 | 0 | 45 |
| Приволжский федеральный округ | 5 221 | 871 | 481 |

| Наименование | Детские дома Рособразования и других министерств и ведомств | Школы-интернаты для детей-сирот и детей, оставшихся без попечения родителей | Детские дома- школы |
|--|--|--|---------------------------|
| Республика Башкортостан | 713 | 30 | 0 |
| Республика Марий Эл | 66 | 50 | 0 |
| Республика Мордовия | 26 | 65 | 146 |
| Республика Татарстан (Татарстан) | 287 | 21 | 28 |
| Удмуртская Республика | 335 | 93 | 32 |
| Чувашская Республика - Чаваш республики | 107 | 44 | 0 |
| Кировская область | 273 | 73 | 53 |
| Нижегородская область | 1 118 | 0 | 0 |
| Оренбургская область | 196 | 28 | 70 |
| Пензенская область | 130 | 0 | 0 |
| Пермский край | 1 086 | 0 | 87 |
| Самарская область | 238 | 160 | 46 |
| Саратовская область | 367 | 307 | 19 |
| Ульяновская область | 279 | 0 | 0 |
| Уральский федеральный округ | 3 737 | 462 | 329 |
| Курганская область | 556 | 22 | 0 |
| Свердловская область | 1 291 | 260 | 289 |
| Тюменская область, в том числе: | 683 | 102 | 0 |
| Ханты-Мансийский автономный округ | 251 | 53 | 0 |
| Ямало-Ненецкий автономный округ | 253 | 0 | 0 |
| Челябинская область | 1 207 | 78 | 40 |
| Сибирский федеральный округ | 7 165 | 743 | 698 |
| Республика Алтай | 55 | 55 | 0 |
| Республика Бурятия | 187 | 39 | 0 |
| Республика Тыва | 38 | 78 | 0 |
| Республика Хакасия | 230 | 72 | 0 |
| Алтайский край | 1 007 | 0 | 0 |
| Красноярский край | 1 303 | 0 | 0 |
| Иркутская область, в том числе: | 914 | 240 | 0 |
| Усть-Ордынский Бурятский автономный округ | 77 | 0 | 0 |
| Кемеровская область | 1 210 | 153 | 470 |
| Новосибирская область | 643 | 33 | 20 |
| Омская область | 731 | 0 | 0 |
| Томская область | 320 | 46 | 0 |
| Читинская область, в том числе: | 527 | 27 | 208 |
| Агинский Бурятский автономный округ | 25 | 0 | 0 |
| Дальневосточный федеральный округ | 2 675 | 390 | 72 |
| Республика Саха (Якутия) | 295 | 0 | 0 |
| Приморский край | 712 | 80 | 0 |
| Хабаровский край | 899 | 0 | 0 |
| Амурская область | 278 | 146 | 35 |
| Камчатская область | 131 | 56 | 37 |
| Магаданская область | 43 | 24 | 0 |
| Сахалинская область | 176 | 0 | 0 |
| Еврейская автономная область | 88 | 84 | 0 |
| Чукотский автономный округ | 53 | 0 | 0 |

2.2.4.7 МАТЕРИАЛЬНАЯ БАЗА И ТЕХНИЧЕСКОЕ СОСТОЯНИЕ ЗДАНИЙ УЧРЕЖДЕНИЙ

Коды по ОКЕИ: единица – 642; человек – 792

| Наименование показателей | Детские дома | Школы-интернаты для детей-сирот и детей, оставшихся без попечения родителей | Детские дома-школы |
|--|--------------|---|--------------------|
| Число учреждений (ед), имеющих: подсобное сельское хозяйство | 445 | 44 | 24 |
| физкультурный зал | 794 | 131 | 62 |
| столовую | 999 | 144 | 68 |
| мастерские | 703 | 132 | 64 |
| автотранспортные средства (для хозяйственных нужд) | 1 118 | 141 | 67 |
| все виды благоустройства | 1 169 | 138 | 68 |
| в них воспитанников, (чел) | 57 793 | 17 045 | 7 372 |
| Число учреждений: требующих капитального ремонта | 433 | 68 | 38 |
| в них воспитанников, (чел) | 21 326 | 8 625 | 4 085 |
| находящихся в аварийном состоянии | 8 | 3 | 0 |
| в них воспитанников, (чел) | 344 | 388 | 0 |
| Число учреждений (ед), имеющих: водопровод | 1 210 | 142 | 71 |
| центральное отопление | 1 213 | 142 | 72 |
| канализацию | 1 196 | 141 | 69 |

2.2.4.8 РЕГИОНАЛЬНОЕ РАСПРЕДЕЛЕНИЕ ОБРАЗОВАТЕЛЬНЫХ УЧРЕЖДЕНИЙ ДЛЯ ДЕТЕЙ-СИРОТ И ДЕТЕЙ, ОСТАВШИХСЯ БЕЗ ПОПЕЧЕНИЯ РОДИТЕЛЕЙ, ТРЕБУЮЩИХ КАПИТАЛЬНОГО РЕМОНТА ИЛИ НАХОДЯЩИХСЯ В АВАРИЙНОМ СОСТОЯНИИ

Коды по ОКЕИ: единица – 642

| Наименование | Детские дома Рособразования и других министерств и ведомств | | Школы-интернаты для детей-сирот и детей, оставшихся без попечения родителей | | Детские дома-школы | |
|--|---|--|---|-----------------------------|--|-----------------------------------|
| | Общее число учреждений (ед) | из них: требующих капитального ремонта | находящихся в аварийном состоянии | Общее число учреждений (ед) | из них: требующих капитального ремонта | находящихся в аварийном состоянии |
| Российская Федерация | 1 241 | 433 | 8 | 144 | 68 | 38 |
| Центральный федеральный округ | 200 | 60 | 3 | 41 | 17 | 5 |
| Белгородская область | 8 | 1 | 0 | 1 | 0 | 0 |
| Брянская область | 3 | 0 | 0 | 3 | 0 | 0 |
| Владимирская область | 17 | 5 | 0 | 0 | 0 | 0 |
| Воронежская область | 3 | 1 | 0 | 6 | 4 | 0 |
| Ивановская область | 13 | 6 | 0 | 1 | 0 | 0 |
| Калужская область | 7 | 3 | 2 | 1 | 1 | 0 |
| Костромская область | 9 | 6 | 0 | 0 | 0 | 0 |
| Курская область | 3 | 2 | 0 | 3 | 1 | 0 |
| Липецкая область | 7 | 3 | 0 | 1 | 1 | 0 |
| Московская область | 40 | 11 | 1 | 4 | 1 | 0 |
| Орловская область | 5 | 4 | 0 | 4 | 2 | 1 |
| Рязанская область | 2 | 2 | 0 | 4 | 4 | 0 |
| Смоленская область | 2 | 0 | 0 | 2 | 2 | 0 |
| Тамбовская область | 14 | 4 | 0 | 1 | 0 | 0 |
| Тверская область | 6 | 2 | 0 | 3 | 1 | 0 |
| Тульская область | 9 | 0 | 0 | 4 | 0 | 0 |
| Ярославская область | 26 | 3 | 0 | 0 | 0 | 0 |
| г. Москва | 26 | 7 | 0 | 3 | 0 | 1 |
| Северо-Западный федеральный округ | 201 | 56 | 0 | 14 | 9 | 1 |
| Республика Карелия | 21 | 8 | 0 | 0 | 0 | 0 |
| Республика Коми | 15 | 3 | 0 | 2 | 1 | 0 |
| Архангельская область, в том числе: | 30 | 10 | 0 | 1 | 1 | 4 |

2.2 СЕТЬ ОБЩЕОБРАЗОВАТЕЛЬНЫХ УЧРЕЖДЕНИЙ
В СИСТЕМЕ ОБРАЗОВАНИЯ

| Наименование | Детские дома Рособразования и других министерств и ведомств | | | Школы-интернаты для детей-сирот и детей, оставшихся без попечения родителей | | | Детские дома-школы | | |
|--------------------------------------|---|--------------------------------|-----------------------------------|---|--------------------------------|-----------------------------------|-----------------------------|--------------------------------|-----------------------------------|
| | Общее число учреждений (ед) | из них: | | Общее число учреждений (ед) | из них: | | Общее число учреждений (ед) | из них: | |
| | | требующих капитального ремонта | находящихся в аварийном состоянии | | требующих капитального ремонта | находящихся в аварийном состоянии | | требующих капитального ремонта | находящихся в аварийном состоянии |
| Ненецкий автономный округ | 1 | 0 | 0 | 0 | 0 | 0 | 0 | 0 | 0 |
| Вологодская область | 35 | 10 | 0 | 3 | 3 | 1 | 1 | 1 | 0 |
| Калининградская область | 21 | 7 | 0 | 2 | 1 | 0 | 1 | 0 | 0 |
| Ленинградская область | 28 | 6 | 0 | 0 | 0 | 0 | 0 | 0 | 0 |
| Мурманская область | 18 | 7 | 0 | 0 | 0 | 0 | 0 | 0 | 0 |
| Новгородская область | 8 | 3 | 0 | 0 | 0 | 0 | 5 | 2 | 0 |
| Псковская область | 1 | 0 | 0 | 4 | 3 | 0 | 2 | 1 | 0 |
| г. Санкт-Петербург | 24 | 2 | 0 | 2 | 0 | 0 | 3 | 0 | 0 |
| Южный федеральный округ | 125 | 65 | 0 | 13 | 3 | 0 | 3 | 2 | 0 |
| Республика Адыгея (Адыгея) | 1 | 1 | 0 | 1 | 0 | 0 | 0 | 0 | 0 |
| Республика Дагестан | 4 | 2 | 0 | 1 | 0 | 0 | 0 | 0 | 0 |
| Республика Ингушетия | 0 | 0 | 0 | 1 | 0 | 0 | 0 | 0 | 0 |
| Кабардино-Балкарская Республика | 0 | 0 | 0 | 2 | 0 | 0 | 0 | 0 | 0 |
| Республика Калмыкия | 3 | 0 | 0 | 0 | 0 | 0 | 0 | 0 | 0 |
| Карачаево-Черкесская Республика | 1 | 1 | 0 | 0 | 0 | 0 | 0 | 0 | 0 |
| Республика Северная Осетия-Алания | 4 | 3 | 0 | 0 | 0 | 0 | 1 | 1 | 0 |
| Чеченская Республика | 0 | 0 | 0 | 1 | 0 | 0 | 0 | 0 | 0 |
| Краснодарский край | 22 | 8 | 0 | 4 | 3 | 0 | 0 | 0 | 0 |
| Ставропольский край | 35 | 21 | 0 | 0 | 0 | 0 | 0 | 0 | 0 |
| Астраханская область | 4 | 3 | 0 | 0 | 0 | 0 | 1 | 0 | 0 |
| Волгоградская область | 11 | 3 | 0 | 3 | 0 | 0 | 0 | 0 | 0 |
| Ростовская область | 40 | 23 | 0 | 0 | 0 | 0 | 1 | 1 | 0 |
| Приволжский федеральный округ | 201 | 91 | 1 | 30 | 16 | 0 | 13 | 10 | 0 |
| Республика Башкортостан | 28 | 14 | 0 | 1 | 0 | 0 | 0 | 0 | 0 |
| Республика Марий Эл | 2 | 1 | 0 | 2 | 1 | 0 | 0 | 0 | 0 |
| Республика Мордовия | 1 | 0 | 0 | 2 | 0 | 0 | 3 | 1 | 0 |
| Республика Татарстан (Татарстан) | 13 | 6 | 0 | 1 | 0 | 0 | 1 | 1 | 0 |

| Наименование | Детские дома Рособразования и других министерств и ведомств | | | Школы-интернаты для детей-сирот и детей, оставшихся без попечения родителей | | | Детские дома-школы | | |
|---|---|--------------------------------|-----------------------------------|---|--------------------------------|-----------------------------------|-----------------------------|--------------------------------|-----------------------------------|
| | Общее число учреждений (ед) | из них: | | Общее число учреждений (ед) | из них: | | Общее число учреждений (ед) | из них: | |
| | | требующих капитального ремонта | находящихся в аварийном состоянии | | требующих капитального ремонта | находящихся в аварийном состоянии | | требующих капитального ремонта | находящихся в аварийном состоянии |
| Удмуртская Республика | 12 | 6 | 0 | 4 | 2 | 0 | 1 | 1 | 0 |
| Чувашская Республика - Чаваш республики | 4 | 1 | 0 | 2 | 1 | 0 | 0 | 0 | 0 |
| Кировская область | 11 | 5 | 0 | 3 | 3 | 0 | 2 | 2 | 0 |
| Нижегородская область | 55 | 21 | 0 | 0 | 0 | 0 | 0 | 0 | 0 |
| Оренбургская область | 9 | 2 | 0 | 1 | 1 | 0 | 2 | 2 | 0 |
| Пензенская область | 5 | 3 | 0 | 0 | 0 | 0 | 0 | 0 | 0 |
| Пермский край | 27 | 14 | 0 | 0 | 0 | 0 | 2 | 2 | 0 |
| Самарская область | 7 | 6 | 0 | 5 | 5 | 0 | 1 | 1 | 0 |
| Саратовская область | 18 | 8 | 0 | 9 | 3 | 0 | 1 | 0 | 0 |
| Ульяновская область | 9 | 4 | 1 | 0 | 0 | 0 | 0 | 0 | 0 |
| Уральский федеральный округ | 140 | 55 | 1 | 15 | 10 | 1 | 9 | 6 | 0 |
| Курганская область | 11 | 1 | 0 | 1 | 1 | 0 | 0 | 0 | 0 |
| Свердловская область | 56 | 25 | 1 | 9 | 6 | 0 | 8 | 5 | 0 |
| Тюменская область, в том числе: | 26 | 11 | 0 | 4 | 2 | 1 | 0 | 0 | 0 |
| Ханты-Мансийский автономный округ | 7 | 2 | 0 | 2 | 2 | 1 | 0 | 0 | 0 |
| Ямало-Ненецкий автономный округ | 8 | 2 | 0 | 0 | 0 | 0 | 0 | 0 | 0 |
| Челябинская область | 47 | 18 | 0 | 1 | 1 | 0 | 1 | 1 | 0 |
| Сибирский федеральный округ | 271 | 92 | 2 | 19 | 6 | 1 | 15 | 5 | 0 |
| Республика Алтай | 3 | 1 | 0 | 1 | 0 | 1 | 0 | 0 | 0 |
| Республика Бурятия | 8 | 5 | 1 | 1 | 0 | 0 | 0 | 0 | 0 |
| Республика Тыва | 2 | 1 | 0 | 2 | 2 | 0 | 0 | 0 | 0 |
| Республика Хакасия | 7 | 2 | 0 | 2 | 0 | 0 | 0 | 0 | 0 |
| Алтайский край | 42 | 9 | 0 | 0 | 0 | 0 | 0 | 0 | 0 |
| Красноярский край | 48 | 14 | 1 | 0 | 0 | 0 | 0 | 0 | 0 |
| Иркутская область, в том числе: | 21 | 9 | 0 | 5 | 3 | 0 | 0 | 0 | 0 |
| Усть-Ордынский Бурятский автономный округ | 3 | 1 | 0 | 0 | 0 | 0 | 0 | 0 | 0 |

| Наименование | Детские дома Рособразования и других министерств и ведомств | | | Школы-интернаты для детей-сирот и детей, оставшихся без попечения родителей | | | Детские дома-школы | | |
|--|---|--------------------------------|-----------------------------------|---|--------------------------------|-----------------------------------|-----------------------------|--------------------------------|-----------------------------------|
| | Общее число учреждений (ед) | из них: | | Общее число учреждений (ед) | из них: | | Общее число учреждений (ед) | из них: | |
| | | требующих капитального ремонта | находящихся в аварийном состоянии | | требующих капитального ремонта | находящихся в аварийном состоянии | | требующих капитального ремонта | находящихся в аварийном состоянии |
| Кемеровская область | 47 | 7 | 0 | 4 | 0 | 0 | 7 | 2 | 0 |
| Новосибирская область | 23 | 11 | 0 | 1 | 0 | 0 | 1 | 1 | 0 |
| Омская область | 25 | 11 | 0 | 0 | 0 | 0 | 0 | 0 | 0 |
| Томская область | 12 | 5 | 0 | 2 | 0 | 0 | 0 | 0 | 0 |
| Читинская область, в том числе: | 33 | 17 | 0 | 1 | 1 | 0 | 7 | 2 | 0 |
| Агинский Бурятский автономный округ | 3 | 0 | 0 | 0 | 0 | 0 | 0 | 0 | 0 |
| Дальневосточный федеральный округ | 103 | 14 | 1 | 12 | 7 | 0 | 2 | 1 | 0 |
| Республика Саха (Якутия) | 9 | 7 | 1 | 0 | 0 | 0 | 0 | 0 | 0 |
| Приморский край | 29 | 0 | 0 | 2 | 1 | 0 | 0 | 0 | 0 |
| Хабаровский край | 35 | 0 | 0 | 0 | 0 | 0 | 0 | 0 | 0 |
| Амурская область | 10 | 6 | 0 | 4 | 4 | 0 | 1 | 1 | 0 |
| Камчатская область | 6 | 0 | 0 | 3 | 1 | 0 | 1 | 0 | 0 |
| Магаданская область | 2 | 1 | 0 | 1 | 1 | 0 | 0 | 0 | 0 |
| Сахалинская область | 8 | 0 | 0 | 0 | 0 | 0 | 0 | 0 | 0 |
| Еврейская автономная область | 3 | 0 | 0 | 2 | 0 | 0 | 0 | 0 | 0 |
| Чукотский автономный округ | 1 | 0 | 0 | 0 | 0 | 0 | 0 | 0 | 0 |

2.2.4.9 РЕГИОНАЛЬНОЕ РАСПРЕДЕЛЕНИЕ ОБРАЗОВАТЕЛЬНЫХ УЧРЕЖДЕНИЙ ДЛЯ ДЕТЕЙ-СИРОТ И ДЕТЕЙ, ОСТАВШИХСЯ БЕЗ ПОПЕЧЕНИЯ РОДИТЕЛЕЙ, В КОТОРЫХ ИМЕЛИСЬ СЛУЧАИ САМОВОЛЬНОГО УХОДА ВОСПИТАННИКОВ

Коды по ОКЕИ: единица – 642; человек – 792

| Наименование | Детские дома Рособразования и других министерств и ведомств | | Школы-интернаты для детей-сирот и детей, оставшихся без попечения родителей | | Детские дома-школы | |
|--|--|--|--|--|--|--|
| | Число учреждений, в которых имелись случаи самовольного ухода воспитанников (ед) | Число воспитанников, совершивших побег (чел) | Число учреждений, в которых имелись случаи самовольного ухода воспитанников (ед) | Число воспитанников, совершивших побег (чел) | Число учреждений, в которых имелись случаи самовольного ухода воспитанников (ед) | Число воспитанников, совершивших побег (чел) |
| Российская Федерация | 741 | 3 621 | 110 | 1 008 | 59 | 521 |
| Центральный федеральный округ | 104 | 448 | 29 | 275 | 8 | 35 |
| Белгородская область | 4 | 12 | 1 | 3 | 0 | 0 |
| Брянская область | 1 | 6 | 2 | 18 | 0 | 0 |
| Владимирская область | 9 | 23 | 0 | 0 | 0 | 0 |
| Воронежская область | 0 | 0 | 4 | 60 | 0 | 0 |
| Ивановская область | 7 | 47 | 0 | 0 | 1 | 14 |
| Калужская область | 5 | 16 | 1 | 1 | 2 | 3 |
| Костромская область | 4 | 5 | 0 | 0 | 0 | 0 |
| Курская область | 1 | 20 | 3 | 69 | 0 | 0 |
| Липецкая область | 1 | 4 | 0 | 0 | 1 | 3 |
| Московская область | 25 | 85 | 2 | 8 | 3 | 9 |
| Орловская область | 0 | 0 | 1 | 1 | 1 | 6 |
| Рязанская область | 0 | 0 | 4 | 18 | 0 | 0 |
| Смоленская область | 1 | 1 | 2 | 32 | 0 | 0 |
| Тамбовская область | 7 | 36 | 1 | 1 | 0 | 0 |
| Тверская область | 0 | 0 | 3 | 19 | 0 | 0 |
| Тульская область | 3 | 6 | 3 | 35 | 0 | 0 |
| Ярославская область | 18 | 135 | 0 | 0 | 0 | 0 |
| г. Москва | 18 | 52 | 2 | 10 | 0 | 0 |
| Северо-Западный федеральный округ | 114 | 431 | 12 | 115 | 17 | 165 |
| Республика Карелия | 13 | 40 | 0 | 0 | 0 | 0 |
| Республика Коми | 11 | 48 | 2 | 7 | 4 | 60 |

| Наименование | Детские дома Рособразования и других министерств и ведомств | | Школы-интернаты для детей-сирот и детей, оставшихся без попечения родителей | | Детские дома-школы | |
|--------------------------------------|--|--|--|--|--|--|
| | Число учреждений, в которых имелись случаи самовольного ухода воспитанников (ед) | Число воспитанников, совершивших побег (чел) | Число учреждений, в которых имелись случаи самовольного ухода воспитанников (ед) | Число воспитанников, совершивших побег (чел) | Число учреждений, в которых имелись случаи самовольного ухода воспитанников (ед) | Число воспитанников, совершивших побег (чел) |
| Архангельская область, в том числе: | 17 | 52 | 1 | 3 | 3 | 22 |
| Ненецкий автономный округ | 0 | 0 | 0 | 0 | 0 | 0 |
| Вологодская область | 15 | 83 | 2 | 2 | 1 | 1 |
| Калининградская область | 11 | 34 | 1 | 1 | 1 | 8 |
| Ленинградская область | 20 | 76 | 0 | 0 | 0 | 0 |
| Мурманская область | 12 | 52 | 0 | 0 | 0 | 0 |
| Новгородская область | 3 | 14 | 0 | 0 | 5 | 31 |
| Псковская область | 0 | 0 | 4 | 8 | 1 | 8 |
| г. Санкт-Петербург | 12 | 32 | 2 | 94 | 2 | 35 |
| Южный федеральный округ | 66 | 249 | 7 | 46 | 2 | 15 |
| Республика Адыгея (Адыгея) | 0 | 0 | 1 | 11 | 0 | 0 |
| Республика Дагестан | 1 | 5 | 0 | 0 | 0 | 0 |
| Республика Ингушетия | 0 | 0 | 0 | 0 | 0 | 0 |
| Кабардино-Балкарская Республика | 0 | 0 | 2 | 5 | 0 | 0 |
| Республика Калмыкия | 1 | 4 | 0 | 0 | 0 | 0 |
| Караево-Черкесская Республика | 0 | 0 | 0 | 0 | 0 | 0 |
| Республика Северная Осетия-Алания | 1 | 2 | 0 | 0 | 0 | 0 |
| Чеченская Республика | 0 | 0 | 0 | 0 | 0 | 0 |
| Краснодарский край | 7 | 25 | 3 | 18 | 0 | 0 |
| Ставропольский край | 20 | 86 | 0 | 0 | 0 | 0 |
| Астраханская область | 2 | 11 | 0 | 0 | 1 | 14 |
| Волгоградская область | 7 | 26 | 1 | 12 | 0 | 0 |
| Ростовская область | 27 | 90 | 0 | 0 | 1 | 1 |
| Приволжский федеральный округ | 114 | 676 | 26 | 215 | 10 | 115 |
| Республика Башкортостан | 8 | 29 | 1 | 12 | 0 | 0 |
| Республика Марий Эл | 1 | 4 | 2 | 15 | 0 | 0 |

| Наименование | Детские дома Рособразования и других министерств и ведомств | | Школы-интернаты для детей-сирот и детей, оставшихся без попечения родителей | | Детские дома-школы | |
|---|--|--|--|--|--|--|
| | Число учреждений, в которых имелись случаи самовольного ухода воспитанников (ед) | Число воспитанников, совершивших побег (чел) | Число учреждений, в которых имелись случаи самовольного ухода воспитанников (ед) | Число воспитанников, совершивших побег (чел) | Число учреждений, в которых имелись случаи самовольного ухода воспитанников (ед) | Число воспитанников, совершивших побег (чел) |
| Республика Мордовия | 0 | 0 | 1 | 4 | 3 | 8 |
| Республика Татарстан (Татарстан) | 9 | 34 | 1 | 1 | 1 | 3 |
| Удмуртская Республика | 4 | 7 | 3 | 33 | 0 | 0 |
| Чувашская Республика - Чаваш республики | 2 | 3 | 2 | 5 | 0 | 0 |
| Кировская область | 4 | 9 | 3 | 17 | 1 | 10 |
| Нижегородская область | 30 | 89 | 0 | 0 | 0 | 0 |
| Оренбургская область | 5 | 30 | 1 | 4 | 1 | 15 |
| Пензенская область | 5 | 46 | 0 | 0 | 0 | 0 |
| Пермский край | 25 | 291 | 0 | 0 | 2 | 40 |
| Самарская область | 4 | 47 | 5 | 51 | 1 | 33 |
| Саратовская область | 11 | 69 | 7 | 73 | 1 | 6 |
| Ульяновская область | 6 | 18 | 0 | 0 | 0 | 0 |
| Уральский федеральный округ | 103 | 476 | 11 | 134 | 8 | 74 |
| Курганская область | 10 | 89 | 1 | 20 | 0 | 0 |
| Свердловская область | 33 | 148 | 6 | 58 | 7 | 66 |
| Тюменская область, в том числе: | 22 | 72 | 3 | 4 | 0 | 0 |
| Ханты-Мансийский автономный округ | 6 | 12 | 1 | 2 | 0 | 0 |
| Ямало-Ненецкий автономный округ | 6 | 24 | 0 | 0 | 0 | 0 |
| Челябинская область | 38 | 167 | 1 | 52 | 1 | 8 |
| Сибирский федеральный округ | 175 | 1 031 | 17 | 187 | 12 | 106 |
| Республика Алтай | 2 | 7 | 1 | 16 | 0 | 0 |
| Республика Бурятия | 6 | 59 | 1 | 3 | 0 | 0 |
| Республика Тыва | 1 | 2 | 1 | 7 | 0 | 0 |
| Республика Хакасия | 6 | 129 | 2 | 33 | 0 | 0 |
| Алтайский край | 21 | 58 | 0 | 0 | 0 | 0 |

| Наименование | Детские дома Рособразования и других министерств и ведомств | | Школы-интернаты для детей-сирот и детей, оставшихся без попечения родителей | | Детские дома-школы | |
|---|--|--|--|--|--|--|
| | Число учреждений, в которых имелись случаи самовольного ухода воспитанников (ед) | Число воспитанников, совершивших побег (чел) | Число учреждений, в которых имелись случаи самовольного ухода воспитанников (ед) | Число воспитанников, совершивших побег (чел) | Число учреждений, в которых имелись случаи самовольного ухода воспитанников (ед) | Число воспитанников, совершивших побег (чел) |
| Красноярский край | 29 | 182 | 0 | 0 | 0 | 0 |
| Иркутская область, в том числе: | 18 | 102 | 5 | 71 | 0 | 0 |
| Усть-Ордынский Бурятский автономный округ | 3 | 6 | 0 | 0 | 0 | 0 |
| Кемеровская область | 30 | 150 | 3 | 29 | 4 | 23 |
| Новосибирская область | 15 | 137 | 1 | 11 | 1 | 19 |
| Омская область | 15 | 81 | 0 | 0 | 0 | 0 |
| Томская область | 10 | 37 | 2 | 14 | 0 | 0 |
| Читинская область, в том числе: | 22 | 87 | 1 | 3 | 7 | 64 |
| Агинский Бурятский автономный округ | 1 | 1 | 0 | 0 | 0 | 0 |
| Дальневосточный федеральный округ | 65 | 310 | 8 | 36 | 2 | 11 |
| Республика Саха (Якутия) | 5 | 10 | 0 | 0 | 0 | 0 |
| Приморский край | 19 | 92 | 2 | 9 | 0 | 0 |
| Хабаровский край | 24 | 108 | 0 | 0 | 0 | 0 |
| Амурская область | 7 | 28 | 4 | 19 | 1 | 1 |
| Камчатская область | 1 | 1 | 0 | 0 | 1 | 10 |
| Магаданская область | 0 | 0 | 0 | 0 | 0 | 0 |
| Сахалинская область | 6 | 42 | 0 | 0 | 0 | 0 |
| Еврейская автономная область | 2 | 16 | 2 | 8 | 0 | 0 |
| Чукотский автономный округ | 1 | 13 | 0 | 0 | 0 | 0 |

2.3 СЕТЬ ОБЩЕОБРАЗОВАТЕЛЬНЫХ УЧРЕЖДЕНИЙ В ОБОСОБЛЕННЫХ ТЕРРИТОРИАЛЬНЫХ ОБРАЗОВАНИЯХ ЗА ПРЕДЕЛАМИ РОССИЙСКОЙ ФЕДЕРАЦИИ

2.3.1 ЧИСЛО ОБЩЕОБРАЗОВАТЕЛЬНЫХ УЧРЕЖДЕНИЙ РОССИЙСКОЙ ФЕДЕРАЦИИ

(город Байконур)

Код по ОКЕИ: единица - 642

| Наименование | 2007/08 |
|---|-----------|
| Всего | 14 |
| из них: | |
| начальных | 4 |
| основных | 0 |
| средних (полных) | 10 |
| в том числе: | |
| общеобразовательных учреждений с углубленным изучением различных предметов | 0 |
| гимназий | 0 |
| лицеев | 1 |
| кадетских учреждений | 0 |
| образовательных учреждений для детей с ограниченными возможностями здоровья | 0 |
| учебно-воспитательные учреждения для детей с девиантным поведением | 0 |
| санаторно-лесные школы | 4 |
| Общеобразовательные учреждения, ведущие занятия: | |
| в две смены | 10 |
| в три смены | 0 |

2.3.2 КОНТИНГЕНТ УЧАЩИХСЯ В ОБЩЕОБРАЗОВАТЕЛЬНЫХ УЧРЕЖДЕНИЯХ РОССИЙСКОЙ ФЕДЕРАЦИИ

(город Байконур)

Код по ОКЕИ: человек - 792

| Наименование | 2007/08 |
|---|---------------|
| Всего обучающихся | 10 865 |
| из них: | |
| в начальных школах | 943 |
| в основных школах | 0 |
| в средних (полных) школах | 9 922 |
| в том числе: | |
| в общеобразовательных учреждениях с углубленным изучением различных предметов | 0 |
| в гимназиях | 0 |
| в лицеях | 682 |
| в кадетских учреждениях | 0 |
| в учреждениях и классах для детей с ограниченными возможностями здоровья | 0 |
| в учебно-воспитательных учреждениях для детей с девиантным поведением | 0 |

| Наименование | 2007/08 |
|---|---------|
| Численность обучающихся, занимающихся: в две смены | 3 368 |
| в три смены | 0 |

2.3.3 РАСПРЕДЕЛЕНИЕ УЧАЩИХСЯ В ОБЩЕОБРАЗОВАТЕЛЬНЫХ УЧРЕЖДЕНИЯХ ПО КЛАССАМ (город Байконур)

Код по ОКЕИ: человек - 792

| Наименование | 2007/08 |
|--|---------------|
| Подготовительный класс | 0 |
| 1 класс (по программе десятилетней школы) | 0 |
| 1 класс (по программе одиннадцатилетней (двенадцатилетней) школы) | 977 |
| 1 класс, организованный в дошкольных учреждениях | 0 |
| 2 класс (по программе десятилетней школы) | 0 |
| 2 класс (по программе одиннадцатилетней (двенадцатилетней) школы) | 973 |
| 3 класс (по программе десятилетней школы) | 0 |
| 3 класс (по программе одиннадцатилетней (двенадцатилетней) школы) | 946 |
| 4 класс | 913 |
| Итого 1-3 (4) классы | 3 809 |
| 5 класс | 1 007 |
| 6 класс | 1 168 |
| 7 класс | 1 125 |
| 8 класс | 1 096 |
| 9 класс | 1 266 |
| Итого 5-9 классы | 5 662 |
| 10 класс | 705 |
| 11 класс | 689 |
| 12 класс | 0 |
| Итого 10-12 классы | 1 394 |
| Всего обучающихся | 10 865 |

2.3.4 КОНТИНГЕНТ ПЕДАГОГИЧЕСКИХ РАБОТНИКОВ В ОБЩЕОБРАЗОВАТЕЛЬНЫХ УЧРЕЖДЕНИЯХ (город Байконур)

Код по ОКЕИ: человек - 792

| Наименование | Учителей (без руководителей школ) | | | Директоров школ | Заместителей директоров школ | Общая численность педагогических работников |
|---|------------------------------------|-------------------|---|-----------------|------------------------------|---|
| | 1-3 (4) и подготовительных классов | 5-11 (12) классов | музыки и пения, изобразительного искусства, черчения, физической культуры, трудового обучения | | | |
| Численность педагогических работников)* | 184 | 445 | 141 | 12 | 35 | 817 |
| в том числе пенсионного возраста | 13 | 46 | 3 | 2 | 4 | 68 |
| из общей численности работников имеют образование: законченное высшее | 124 | 427 | 88 | 11 | 34 | 684 |
| незаконченное высшее | 1 | 6 | 8 | 1 | 0 | 16 |
| среднее специальное | 59 | 12 | 45 | 0 | 1 | 117 |
| из них среднее педагогическое | 51 | 6 | 25 | 0 | 1 | 83 |
| Имеют педагогический стаж от 10 до 20 лет | 73 | 186 | 54 | 2 | 11 | 326 |
| Имеют педагогический стаж свыше 20 лет | 92 | 164 | 35 | 10 | 22 | 323 |
| Из общей численности работников женщин | 182 | 425 | 73 | 9 | 33 | 722 |

* Сведения о всех учителях, воспитателях и старших вожатых, имеющих основную работу в дневных общеобразовательных школах, включая санаторно-лесные школы и школы-интернаты общего типа и санаторно-лесного.

2.3.5 СОСТОЯНИЕ МАТЕРИАЛЬНО-ТЕХНИЧЕСКОЙ БАЗЫ ОБЩЕОБРАЗОВАТЕЛЬНЫХ УЧРЕЖДЕНИЙ (город Байконур)

Коды по ОКЕИ: единица - 642; тысяча единиц - 643; место - 698; штука-796; человек – 792; Мбайт-257

| Наименование | всего | в том числе: | | |
|--|-------|-----------------|----------------|------------------------|
| | | начальные школы | основные школы | средние (полные) школы |
| Число школ (ед) | 14 | 4 | 0 | 10 |
| Количество классных комнат (включая учебные кабинеты и лаборатории) (ед) | 462 | 54 | 0 | 408 |
| Число школ, не имеющих никаких мастерских (ед) | 5 | 4 | 0 | 1 |
| Число школ, имеющих автомобили (для учебных целей) (ед) | 0 | 0 | 0 | 0 |
| в них автомобилей (шт) | 0 | 0 | 0 | 0 |
| Число школ, имеющих тракторы (для учебных целей) (ед) | 0 | 0 | 0 | 0 |
| в них тракторов (шт) | 0 | 0 | 0 | 0 |

| Наименование | всего | в том числе: | | |
|--|---------|-----------------|----------------|------------------------|
| | | начальные школы | основные школы | средние (полные) школы |
| Число школ (ед), имеющих: физкультурный зал | 14 | 4 | 0 | 10 |
| бассейн | 1 | 1 | 0 | 0 |
| музей | 5 | 0 | 0 | 5 |
| учебно-опытный участок | 7 | 1 | 0 | 6 |
| подсобное сельское хозяйство (ед) | 0 | 0 | 0 | 0 |
| Число школ, имеющих столовую или буфет - всего (ед) | 14 | 4 | 0 | 10 |
| в т. ч. школ, в которых организовано питание в приспособленных помеще-ниях | 0 | 0 | 0 | 0 |
| Количество посадочных мест в столовых, буфетах – всего (мест) | 1 286 | 240 | 0 | 1 046 |
| в т. ч. посадочных мест в приспособленных помещениях | 0 | 0 | 0 | 0 |
| Численность обучающихся, пользующихся горячим питанием (чел) | 2 652 | 581 | 0 | 2 071 |
| Численность обучающихся, имеющих льготное обеспечение горячим питанием (чел) | 510 | 92 | 0 | 418 |
| Число школ, имеющих библиотеки (книжный фонд) (ед) | 14 | 4 | 0 | 10 |
| в них количество книг (включая школьные учебники), брошюр, журналов (тыс ед) | 595 933 | 51 617 | 0 | 54 316 |
| в т. ч. школьных учебников (тыс ед) | 442 467 | 33 930 | 0 | 408 537 |
| Число школ (ед): требующих капитального ремонта | 0 | 0 | 0 | 0 |
| в них обучающихся (чел) | 0 | 0 | 0 | 0 |
| находящихся в аварийном состоянии | 0 | 0 | 0 | 0 |
| в них обучающихся (чел) | 0 | 0 | 0 | 0 |
| имеющих все виды благоустройства | 14 | 4 | 0 | 10 |
| в них обучающихся (чел) | 10 865 | 943 | 0 | 9 922 |
| Число школ, имеющих (ед): водопровод | 14 | 4 | 0 | 10 |
| центральное отопление | 14 | 4 | 0 | 10 |
| канализацию | 14 | 4 | 0 | 10 |
| Число школ, имеющих автотранспортные средства, предназначенные для перевозки учащихся (ед) | 1 | 0 | 0 | 1 |
| Количество автотранспортных средств, предназначенных для перевозки учащихся (шт) | 2 | 0 | 0 | 2 |
| в них пассажирских мест (мест) | 48 | 0 | 0 | 48 |
| Число школ, имеющих кабинеты основ информатики и вычислительной техники (ед) | 10 | 0 | 0 | 10 |
| Количество кабинетов основ информатики и вычислительной техники (ед) | 21 | 0 | 0 | 21 |
| в них рабочих мест с ЭВМ (мест) | 243 | 0 | 0 | 243 |
| Количество персональных ЭВМ (ед) | 359 | 11 | 0 | 348 |
| из них: приобретенные за два последних отчетных периода | 55 | 6 | 0 | 49 |
| используются в учебных целях | 237 | 0 | 0 | 237 |
| Количество персональных ЭВМ в составе локальных вычислительных сетей (ед) | 149 | 3 | 0 | 146 |
| Число учреждений, подключенных к сети Интернет (ед) | 13 | 3 | 0 | 10 |
| в том числе имеют тип подключения: модем | 13 | 3 | 0 | 10 |
| выделенная линия | 0 | 0 | 0 | 0 |
| спутниковое | 0 | 0 | 0 | 0 |

**2.3 Сеть общеобразовательных учреждений
в обособленных территориальных образованиях за пределами Российской Федерации**

| Наименование | всего | в том числе: | | |
|--|-------|-----------------|----------------|------------------------|
| | | начальные школы | основные школы | средние (полные) школы |
| в том числе имеют скорость подключения: 128 кбит/с и более | 13 | 3 | 0 | 10 |
| менее 128 кбит/с | 0 | 0 | 0 | 0 |
| Среднемесячный объем потребляемого трафика (Мбайт) | 200 | 15 | 0 | 200 |
| Количество персональных ЭВМ, подключенных к сети Интернет (ед) | 61 | 3 | 0 | 58 |
| Количество учреждений, имеющих адреса электронной почты (ед) | 5 | 0 | 0 | 5 |

2.4 НЕГОСУДАРСТВЕННЫЕ ОБЩЕОБРАЗОВАТЕЛЬНЫЕ УЧРЕЖДЕНИЯ РОССИЙСКОЙ ФЕДЕРАЦИИ

2.4.1 ЧИСЛО НЕГОСУДАРСТВЕННЫХ ОБЩЕОБРАЗОВАТЕЛЬНЫХ УЧРЕЖДЕНИЙ

Код по ОКЕИ: единица - 642

| Наименование | 2001/02 | 2003/04 | 2004/05 | 2005/06 | 2006/07 | 2007/08 |
|--|------------|------------|------------|------------|------------|------------|
| Общее число учреждений | 683 | 707 | 708 | 726 | 719 | 697 |
| из них: | | | | | | |
| начальных | 66 | 71 | 68 | 73 | 65 | 65 |
| основных | 82 | 76 | 70 | 75 | 73 | 76 |
| средних (полных) | 535 | 560 | 570 | 578 | 581 | 556 |
| в том числе: | | | | | | |
| гимназий | 62 | 61 | 67 | 73 | 70 | 70 |
| лицеев | 67 | 63 | 61 | 64 | 64 | 62 |
| конфессиональных школ | 91 | 102 | 97 | 103 | 109 | 109 |
| учреждений: | | | | | | |
| без программ углубленного изучения предметов | 205 | 244 | 260 | 273 | 278 | 268 |
| с углубленным изучением предметов | 150 | 139 | 140 | 140 | 124 | 119 |
| имеющих классы с углубленным изучением предметов | 99 | 89 | 80 | 68 | 70 | 64 |
| прочие | 9 | 9 | 3 | 5 | 4 | 5 |
| Число учреждений, прошедших лицензирование | 662 | 686 | 694 | 713 | 703 | 683 |
| Число учреждений, прошедших аккредитацию | 421 | 452 | 471 | 510 | 517 | 515 |

2.4.2 РЕГИОНАЛЬНОЕ РАСПРЕДЕЛЕНИЕ НЕГОСУДАРСТВЕННЫХ ОБЩЕОБРАЗОВАТЕЛЬНЫХ УЧРЕЖДЕНИЙ

Код по ОКЕИ: единица - 642

| Наименование | 2001/02 | 2003/04 | 2004/05 | 2005/06 | 2006/07 | 2007/08 |
|--------------------------------------|------------|------------|------------|------------|------------|------------|
| Российская Федерация | 683 | 707 | 708 | 726 | 719 | 697 |
| Центральный федеральный округ | 262 | 277 | 291 | 293 | 292 | 293 |
| Белгородская область | 3 | 3 | 3 | 4 | 4 | 4 |
| Брянская область | 2 | 3 | 3 | 3 | 3 | 3 |
| Владимирская область | 5 | 5 | 4 | 4 | 5 | 10 |
| Воронежская область | 3 | 3 | 3 | 3 | 3 | 3 |
| Ивановская область | 5 | 5 | 5 | 7 | 8 | 8 |
| Калужская область | 9 | 11 | 11 | 10 | 10 | 10 |
| Костромская область | 4 | 4 | 4 | 3 | 3 | 3 |
| Курская область | 1 | 1 | 1 | 1 | 1 | 1 |
| Липецкая область | 6 | 6 | 6 | 6 | 6 | 7 |
| Московская область | 63 | 62 | 73 | 78 | 79 | 75 |
| Орловская область | 6 | 6 | 6 | 6 | 6 | 5 |
| Рязанская область | 7 | 7 | 7 | 6 | 6 | 5 |

| Наименование | 2001/02 | 2003/04 | 2004/05 | 2005/06 | 2006/07 | 2007/08 |
|--|------------|------------|------------|------------|-----------|-----------|
| Смоленская область | 2 | 2 | 2 | 2 | 2 | 2 |
| Тамбовская область | 0 | 0 | 0 | 0 | 0 | 0 |
| Тверская область | 8 | 8 | 8 | 8 | 8 | 9 |
| Тульская область | 4 | 4 | 4 | 4 | 3 | 3 |
| Ярославская область | 7 | 6 | 7 | 7 | 7 | 7 |
| г. Москва | 127 | 141 | 144 | 141 | 138 | 138 |
| Северо-Западный федеральный округ | 103 | 100 | 101 | 103 | 99 | 89 |
| Республика Карелия | 5 | 4 | 4 | 3 | 3 | 2 |
| Республика Коми | 2 | 2 | 3 | 3 | 3 | 2 |
| Архангельская область | 6 | 5 | 4 | 4 | 3 | 3 |
| Вологодская область | 0 | 0 | 1 | 1 | 1 | 0 |
| Калининградская область | 7 | 7 | 7 | 8 | 8 | 8 |
| Ленинградская область | 8 | 8 | 9 | 9 | 10 | 9 |
| Мурманская область | 1 | 1 | 1 | 1 | 1 | 1 |
| Новгородская область | 2 | 2 | 2 | 1 | 1 | 0 |
| Псковская область | 2 | 2 | 1 | 2 | 2 | 2 |
| г. Санкт-Петербург | 70 | 69 | 69 | 71 | 67 | 62 |
| Южный федеральный округ | 82 | 84 | 88 | 89 | 90 | 88 |
| Республика Адыгея (Адыгея) | 1 | 1 | 1 | 2 | 2 | 3 |
| Республика Дагестан | 3 | 4 | 4 | 4 | 5 | 5 |
| Республика Ингушетия | 0 | 1 | 1 | 2 | 2 | 2 |
| Кабардино-Балкарская Республика | 0 | 0 | 0 | 0 | 0 | 0 |
| Республика Калмыкия | 0 | 0 | 0 | 0 | 0 | 0 |
| Карачаево-Черкесская Республика | 2 | 2 | 2 | 2 | 2 | 1 |
| Республика Северная Осетия-Алания | 2 | 2 | 2 | 2 | 2 | 2 |
| Чеченская Республика | 0 | 0 | 0 | 0 | 0 | 0 |
| Краснодарский край | 25 | 25 | 26 | 25 | 25 | 25 |
| Ставропольский край | 8 | 8 | 9 | 11 | 12 | 12 |
| Астраханская область | 1 | 1 | 1 | 2 | 2 | 2 |
| Волгоградская область | 15 | 16 | 17 | 18 | 17 | 17 |
| Ростовская область | 25 | 24 | 25 | 21 | 21 | 19 |
| Приволжский федеральный округ | 79 | 83 | 79 | 84 | 86 | 79 |
| Республика Башкортостан | 6 | 7 | 6 | 5 | 6 | 7 |
| Республика Марий Эл | 1 | 3 | 3 | 1 | 1 | 1 |
| Республика Мордовия | 0 | 0 | 0 | 0 | 0 | 0 |
| Республика Татарстан (Татарстан) | 13 | 13 | 11 | 10 | 9 | 7 |
| Удмуртская Республика | 2 | 2 | 1 | 1 | 1 | 0 |
| Чувашская Республика - Чаваш республики | 3 | 3 | 2 | 2 | 2 | 2 |
| Кировская область | 5 | 4 | 4 | 5 | 5 | 4 |
| Нижегородская область | 5 | 8 | 7 | 10 | 11 | 11 |
| Оренбургская область | 8 | 9 | 9 | 9 | 10 | 9 |
| Пензенская область | 4 | 3 | 3 | 3 | 2 | 0 |
| Пермский край | 5 | 5 | 5 | 5 | 6 | 6 |
| Самарская область | 19 | 18 | 20 | 22 | 21 | 21 |
| Саратовская область | 6 | 7 | 7 | 10 | 10 | 9 |
| Ульяновская область | 2 | 1 | 1 | 1 | 2 | 2 |

**2.4 СЕТЬ НЕГОСУДАРСТВЕННЫХ ОБЩЕОБРАЗОВАТЕЛЬНЫХ УЧРЕЖДЕНИЙ
Российской Федерации**

| Наименование | 2001/02 | 2003/04 | 2004/05 | 2005/06 | 2006/07 | 2007/08 |
|--|-----------|-----------|-----------|-----------|-----------|-----------|
| Уральский федеральный округ | 37 | 43 | 43 | 53 | 50 | 48 |
| Курганская область | 1 | 1 | 1 | 5 | 5 | 5 |
| Свердловская область | 14 | 15 | 14 | 14 | 13 | 13 |
| Тюменская область, в том числе: | 10 | 14 | 15 | 14 | 15 | 14 |
| Ханты-Мансийский автономный округ - Югра | 6 | 8 | 8 | 7 | 7 | 6 |
| Ямало-Ненецкий автономный округ | 1 | 2 | 2 | 2 | 2 | 2 |
| Челябинская область | 12 | 13 | 13 | 20 | 17 | 16 |
| Сибирский федеральный округ | 78 | 83 | 70 | 69 | 70 | 68 |
| Республика Алтай | 0 | 0 | 0 | 0 | 0 | 0 |
| Республика Бурятия | 0 | 0 | 0 | 0 | 2 | 2 |
| Республика Тыва | 0 | 0 | 0 | 0 | 0 | 0 |
| Республика Хакасия | 6 | 7 | 5 | 2 | 2 | 1 |
| Алтайский край | 14 | 14 | 12 | 10 | 9 | 9 |
| Красноярский край | 7 | 9 | 7 | 7 | 7 | 7 |
| Иркутская область | 8 | 8 | 8 | 8 | 8 | 8 |
| Кемеровская область | 2 | 2 | 2 | 1 | 1 | 1 |
| Новосибирская область | 19 | 22 | 17 | 17 | 17 | 16 |
| Омская область | 12 | 12 | 10 | 10 | 9 | 10 |
| Томская область | 7 | 7 | 7 | 8 | 8 | 6 |
| Читинская область | 3 | 2 | 2 | 6 | 7 | 8 |
| Дальневосточный федеральный округ | 42 | 37 | 36 | 35 | 32 | 32 |
| Республика Саха (Якутия) | 5 | 6 | 6 | 6 | 5 | 5 |
| Приморский край | 24 | 20 | 20 | 17 | 15 | 16 |
| Хабаровский край | 10 | 9 | 8 | 8 | 8 | 7 |
| Амурская область | 2 | 2 | 2 | 3 | 3 | 3 |
| Камчатская область | 0 | 0 | 0 | 0 | 0 | 0 |
| Магаданская область | 0 | 0 | 0 | 0 | 0 | 0 |
| Сахалинская область | 1 | 0 | 0 | 1 | 1 | 1 |

2.4.3 СВЕДЕНИЯ О НАЛИЧИИ ПОМЕЩЕНИЙ В НЕГОСУДАРСТВЕННЫХ ОБЩЕОБРАЗОВАТЕЛЬНЫХ УЧРЕЖДЕНИЯХ

Код по ОКЕИ: квадратный метр -081, единица - 642

| Наименование | 2001/02 | 2003/04 | 2004/05 | 2005/06 | 2006/07 | 2007/08 |
|--|------------|------------|------------|------------|------------|------------|
| Число общеобразовательных учреждений, имеющих арендованное помещение (ед) | 538 | 556 | 551 | 545 | 535 | 501 |
| Количество классных комнат (ед) | 8 695 | 9 278 | 9 486 | 9 814 | 9 802 | 9 700 |
| в том числе арендованных (ед) | 6 467 | 6 900 | 6 944 | 6 901 | 6 731 | 6 487 |
| Площадь классных комнат (м2) | 424 395 | 443 185 | 454 195 | 465 580 | 464 011 | 445 269 |
| в том числе арендованных (м2) | 311 329 | 320 869 | 329 426 | 324 970 | 311 627 | 293 064 |
| Число общеобразовательных учреждений, проводивших обучение на дому (ед) | 26 | 22 | 31 | 33 | 39 | 36 |
| Число учреждений, имеющих бюджетное финансирование (ед) | 286 | 235 | 313 | 192 | 217 | 262 |

2.4.4 КОНТИНГЕНТ УЧАЩИХСЯ В НЕГОСУДАРСТВЕННЫХ ОБЩЕОБРАЗОВАТЕЛЬНЫХ УЧРЕЖДЕНИЯХ

Код по ОКЕИ: человек - 792

| Наименование | 2001/02 | 2003/04 | 2004/05 | 2005/06 | 2006/07 | 2007/08 |
|---|---------------|---------------|---------------|---------------|---------------|---------------|
| Численность учащихся по всем общеобразовательным учреждениям | 68 041 | 68 725 | 70 197 | 72 340 | 71 278 | 71 333 |
| из них: | | | | | | |
| начального общего образования | 2 179 | 2 077 | 2 273 | 2 850 | 3 088 | 2 735 |
| основного общего образования | 6 135 | 5 347 | 5 059 | 5 510 | 5 580 | 6 560 |
| среднего (полного) общего образования | 59 727 | 61 301 | 62 865 | 63 980 | 62 610 | 62 038 |
| в том числе: | | | | | | |
| гимназии | 8 686 | 8 901 | 9 169 | 9 568 | 9 198 | 9 676 |
| лицеи | 7 993 | 7 283 | 7 751 | 7 782 | 6 886 | 6 442 |
| конфессиональные школы | 8 814 | 9 628 | 9 801 | 10 072 | 10 458 | 10 734 |
| учреждения: | | | | | | |
| без программ углубленного изучения предметов | 19 288 | 21 128 | 22 514 | 24 940 | 25 725 | 25 466 |
| с углубленным изучением предметов | 13 607 | 12 766 | 12 656 | 12 786 | 11 265 | 11 609 |
| имеющие классы с углубленным изучением предметов | 9 029 | 8 386 | 8 162 | 6 832 | 7 456 | 7 015 |
| прочие | 624 | 633 | 144 | 360 | 290 | 391 |

2.4.5 РЕГИОНАЛЬНОЕ РАСПРЕДЕЛЕНИЕ УЧАЩИХСЯ В НЕГОСУДАРСТВЕННЫХ ОБЩЕОБРАЗОВАТЕЛЬНЫХ УЧРЕЖДЕНИЯХ

Код по ОКЕИ: человек - 792

| Наименование | 2001/02 | 2003/04 | 2004/05 | 2005/06 | 2006/07 | 2007/08 |
|--------------------------------------|---------------|---------------|---------------|---------------|---------------|---------------|
| Российская Федерация | 68 041 | 68 725 | 70 197 | 72 340 | 71 278 | 71 333 |
| Центральный федеральный округ | 27 148 | 28 243 | 29 280 | 29 500 | 29 230 | 29 687 |
| Белгородская область | 467 | 459 | 489 | 532 | 538 | 574 |
| Брянская область | 55 | 96 | 129 | 107 | 90 | 86 |
| Владимирская область | 396 | 373 | 328 | 310 | 401 | 587 |
| Воронежская область | 220 | 185 | 184 | 184 | 185 | 185 |
| Ивановская область | 467 | 470 | 499 | 629 | 607 | 623 |
| Калужская область | 989 | 993 | 959 | 966 | 956 | 800 |
| Костромская область | 175 | 192 | 199 | 192 | 201 | 184 |
| Курская область | 240 | 256 | 264 | 227 | 220 | 215 |
| Липецкая область | 654 | 653 | 652 | 598 | 619 | 803 |
| Московская область | 5 668 | 5 705 | 6 516 | 6 838 | 6 953 | 7 148 |
| Орловская область | 462 | 399 | 410 | 399 | 400 | 400 |
| Рязанская область | 621 | 618 | 599 | 481 | 461 | 410 |
| Смоленская область | 371 | 317 | 311 | 298 | 305 | 298 |
| Тамбовская область | 0 | 0 | 0 | 0 | 0 | 0 |
| Тверская область | 1 088 | 1 103 | 1 063 | 1 544 | 1 449 | 1 458 |

**2.4 СЕТЬ НЕГОСУДАРСТВЕННЫХ ОБЩЕОБРАЗОВАТЕЛЬНЫХ УЧРЕЖДЕНИЙ
РОССИЙСКОЙ ФЕДЕРАЦИИ**

| Наименование | 2001/02 | 2003/04 | 2004/05 | 2005/06 | 2006/07 | 2007/08 |
|--|--------------|--------------|--------------|---------------|---------------|---------------|
| Тульская область | 532 | 561 | 549 | 495 | 448 | 456 |
| Ярославская область | 546 | 475 | 554 | 597 | 678 | 741 |
| г. Москва | 14 197 | 15 388 | 15 575 | 15 103 | 14 719 | 14 719 |
| Северо-Западный федеральный округ | 9 362 | 8 828 | 8 483 | 7 713 | 7 637 | 7 381 |
| Республика Карелия | 296 | 282 | 255 | 160 | 169 | 140 |
| Республика Коми | 174 | 143 | 137 | 149 | 157 | 148 |
| Архангельская область | 759 | 667 | 572 | 447 | 377 | 310 |
| Вологодская область | 0 | 0 | 29 | 34 | 26 | 0 |
| Калининградская область | 529 | 581 | 518 | 587 | 489 | 525 |
| Ленинградская область | 593 | 619 | 696 | 632 | 1 247 | 1 075 |
| Мурманская область | 14 | 24 | 23 | 14 | 31 | 21 |
| Новгородская область | 321 | 280 | 255 | 77 | 79 | 0 |
| Псковская область | 103 | 113 | 35 | 43 | 59 | 57 |
| г. Санкт-Петербург | 6 573 | 6 119 | 5 963 | 5 570 | 5 003 | 5 105 |
| Южный федеральный округ | 8 501 | 9 060 | 9 764 | 9 835 | 10 176 | 10 247 |
| Республика Адыгея (Адыгея) | 91 | 105 | 105 | 205 | 184 | 222 |
| Республика Дагестан | 363 | 489 | 546 | 608 | 703 | 762 |
| Республика Ингушетия | 0 | 93 | 130 | 207 | 245 | 265 |
| Кабардино-Балкарская Республика | 0 | 0 | 0 | 0 | 0 | 0 |
| Республика Калмыкия | 0 | 0 | 0 | 0 | 0 | 0 |
| Карачаево-Черкесская Республика | 117 | 111 | 120 | 133 | 146 | 84 |
| Республика Северная Осетия-Алания | 237 | 195 | 202 | 179 | 174 | 192 |
| Чеченская Республика | 0 | 0 | 0 | 0 | 0 | 0 |
| Краснодарский край | 3 478 | 3 671 | 3 773 | 3 644 | 3 739 | 3 724 |
| Ставропольский край | 1 043 | 1 157 | 1 217 | 1 266 | 1 349 | 1 387 |
| Астраханская область | 24 | 27 | 41 | 446 | 465 | 427 |
| Волгоградская область | 1 317 | 1 382 | 1 853 | 1 756 | 1 733 | 1 783 |
| Ростовская область | 1 831 | 1 830 | 1 777 | 1 391 | 1 438 | 1 401 |
| Приволжский федеральный округ | 8 448 | 7 957 | 8 839 | 10 058 | 9 298 | 8 770 |
| Республика Башкортостан | 521 | 498 | 459 | 373 | 554 | 661 |
| Республика Марий Эл | 20 | 70 | 75 | 39 | 39 | 19 |
| Республика Мордовия | 0 | 0 | 0 | 0 | 0 | 0 |
| Республика Татарстан (Татарстан) | 1 700 | 1 531 | 1 361 | 1 045 | 984 | 956 |
| Удмуртская Республика | 91 | 82 | 53 | 52 | 52 | 0 |
| Чувашская Республика - Чаваш республики | 153 | 135 | 154 | 127 | 132 | 91 |
| Кировская область | 322 | 217 | 222 | 252 | 189 | 191 |
| Нижегородская область | 487 | 580 | 600 | 856 | 957 | 988 |
| Оренбургская область | 449 | 437 | 478 | 506 | 518 | 492 |
| Пензенская область | 466 | 426 | 431 | 415 | 152 | 0 |
| Пермский край | 357 | 266 | 1 066 | 811 | 495 | 451 |
| Самарская область | 2 600 | 2 474 | 2 608 | 3 089 | 2 907 | 2 808 |
| Саратовская область | 1 210 | 1 193 | 1 302 | 2 487 | 2 288 | 2 062 |
| Ульяновская область | 72 | 48 | 30 | 6 | 31 | 51 |
| Уральский федеральный округ | 3 491 | 3 700 | 3 759 | 6 075 | 6 013 | 6 005 |
| Курганская область | 154 | 172 | 186 | 947 | 838 | 753 |
| Свердловская область | 1 545 | 1 522 | 1 467 | 1 446 | 1 346 | 1 282 |

| Наименование | 2001/02 | 2003/04 | 2004/05 | 2005/06 | 2006/07 | 2007/08 |
|--|--------------|--------------|--------------|--------------|--------------|--------------|
| Тюменская область, в том числе: | 1 032 | 1 172 | 1 210 | 1 276 | 1 630 | 1 683 |
| Ханты-Мансийский автономный округ - Югра | 695 | 755 | 738 | 800 | 622 | 625 |
| Ямало-Ненецкий автономный округ | 39 | 101 | 120 | 129 | 161 | 193 |
| Челябинская область | 760 | 834 | 896 | 2 406 | 2 199 | 2 287 |
| Сибирский федеральный округ | 6 973 | 6 973 | 6 459 | 5 705 | 5 868 | 6 274 |
| Республика Алтай | 0 | 0 | 0 | 0 | 0 | 0 |
| Республика Бурятия | 0 | 0 | 0 | 0 | 500 | 517 |
| Республика Тыва | 0 | 0 | 0 | 0 | 0 | 0 |
| Республика Хакасия | 507 | 548 | 391 | 148 | 143 | 81 |
| Алтайский край | 1 307 | 1 297 | 1 187 | 723 | 544 | 485 |
| Красноярский край | 611 | 641 | 636 | 551 | 466 | 576 |
| Иркутская область | 987 | 942 | 968 | 955 | 1 022 | 1 139 |
| Кемеровская область | 212 | 187 | 159 | 51 | 50 | 54 |
| Новосибирская область | 1 804 | 1 813 | 1 651 | 1 477 | 1 439 | 1 411 |
| Омская область | 718 | 707 | 631 | 561 | 514 | 752 |
| Томская область | 550 | 591 | 576 | 548 | 522 | 557 |
| Читинская область | 277 | 247 | 260 | 691 | 668 | 702 |
| Дальневосточный федеральный округ | 4 118 | 3 964 | 3 613 | 3 454 | 3 056 | 2 969 |
| Республика Саха (Якутия) | 694 | 658 | 540 | 529 | 407 | 443 |
| Приморский край | 2 219 | 2 194 | 2 023 | 1 504 | 1 352 | 1 285 |
| Хабаровский край | 748 | 731 | 682 | 589 | 531 | 503 |
| Амурская область | 382 | 381 | 368 | 728 | 674 | 672 |
| Камчатская область | 0 | 0 | 0 | 0 | 0 | 0 |
| Магаданская область | 0 | 0 | 0 | 0 | 0 | 0 |
| Сахалинская область | 75 | 0 | 0 | 104 | 92 | 66 |

2.4.6 СОСТАВ УЧАЩИХСЯ ПО КЛАССАМ

Код по ОКЕИ: единица - 642, человек - 792

| Наименование | Число классов (групп) (ед) | | В них учащихся по спискам с новым приемом (чел) | | в том числе девочек | |
|--|-------------------------------|--------------|---|---------------|------------------------|---------------|
| | 2006/07 | 2007/08 | 2006/07 | 2007/08 | 2006/07 | 2007/08 |
| Подготовительный класс | 135 | 131 | 1 576 | 1 597 | 720 | 724 |
| 1-й класс | 742 | 747 | 7 598 | 8 076 | 3 540 | 3 717 |
| 2-й класс | 708 | 699 | 7 138 | 7 223 | 3 246 | 3 308 |
| 3-й класс | 691 | 695 | 6 894 | 7 059 | 3 140 | 3 225 |
| 4-й класс | 630 | 653 | 6 264 | 6 573 | 2 878 | 3 035 |
| 5-й класс | 616 | 616 | 6 233 | 6 187 | 2 928 | 2 890 |
| 6-й класс | 622 | 620 | 5 850 | 6 188 | 2 676 | 2 829 |
| 7-й класс | 558 | 594 | 5 277 | 5 748 | 2 372 | 2 641 |
| 8-й класс | 599 | 561 | 5 526 | 5 287 | 2 468 | 2 371 |
| 9-й класс | 605 | 596 | 5 959 | 5 756 | 2 664 | 2 555 |
| 10-й класс | 612 | 584 | 6 096 | 5 554 | 2 905 | 2 675 |
| 11-й класс | 650 | 598 | 6 862 | 6 077 | 3 255 | 2 871 |
| 12-й класс | 1 | 24 | 5 | 8 | 2 | 3 |
| Всего | 7 169 | 7 118 | 71 278 | 71 333 | 32 794 | 32 844 |
| Численность обучающихся, получивших аттестат об основном общем образовании | x | x | 6 218 | 5 654 | | |

**2.4 Сеть негосударственных общеобразовательных учреждений
Российской Федерации**

| Наименование | Число классов (групп) (ед) | | В них учащихся по спискам с новым приемом (чел) | | в том числе девочек | |
|---|----------------------------|---------|---|---------|---------------------|---------|
| | 2006/07 | 2007/08 | 2006/07 | 2007/08 | 2006/07 | 2007/08 |
| Численность обучающихся, получивших аттестат о среднем (полном) общем образовании | x | x | 7 490 | 6 216 | | |

2.4.7 РАСПРЕДЕЛЕНИЕ УЧАЩИХСЯ ПО ЯЗЫКАМ ОБУЧЕНИЯ

Код по ОКЕИ: человек - 792

| Наименование | 1-3(4) и подготовительный классы | | 5-9 классы | | 10-11(12) классы | | Всего | |
|---|----------------------------------|---------------|---------------|---------------|------------------|---------------|---------------|---------------|
| | 2006/07 | 2007/08 | 2006/07 | 2007/08 | 2006/07 | 2007/08 | 2006/07 | 2007/08 |
| Язык обучения: | 29 470 | 30 528 | 28 845 | 29 166 | 12 963 | 11 639 | 71 278 | 71 333 |
| русский | 29 327 | 30 450 | 28 733 | 29 080 | 12 943 | 11 628 | 71 003 | 71 158 |
| татарский | 39 | 38 | 45 | 45 | 9 | 11 | 93 | 94 |
| якутский | 17 | 0 | 0 | 0 | 0 | 0 | 17 | 0 |
| другие языки | 87 | 40 | 67 | 41 | 11 | 0 | 165 | 81 |
| Родной (нерусский) язык, изучаемый как самостоятельный предмет: | 1 386 | 1 471 | 1 405 | 1 318 | 595 | 414 | 3 386 | 3 203 |
| башкирский | 133 | 163 | 165 | 217 | 74 | 72 | 372 | 452 |
| грузинский | 24 | 0 | 30 | 0 | 14 | 0 | 68 | 0 |
| еврейский | 333 | 359 | 512 | 417 | 177 | 111 | 1 022 | 887 |
| осетинский | 64 | 69 | 70 | 85 | 40 | 38 | 174 | 192 |
| русский | 228 | 81 | 189 | 75 | 65 | 24 | 482 | 180 |
| татарский | 323 | 336 | 354 | 368 | 214 | 158 | 891 | 862 |
| якутский | 114 | 156 | 18 | 15 | 0 | 0 | 132 | 171 |
| другие языки | 167 | 307 | 67 | 141 | 11 | 11 | 245 | 459 |

2.4.8 КОНТИНГЕНТ ПЕДАГОГИЧЕСКИХ РАБОТНИКОВ В НЕГОСУДАРСТВЕННЫХ ОБЩЕОБРАЗОВАТЕЛЬНЫХ УЧРЕЖДЕНИЯХ

Код по ОКЕИ: человек - 792

| Наименование | 2001/02 | 2003/04 | 2004/05 | 2005/06 | 2006/07 | 2007/08 |
|--|---------------|---------------|---------------|---------------|---------------|---------------|
| Общая численность педагогических работников | 20 096 | 20 614 | 21 088 | 21 363 | 21 149 | 20 676 |
| в том числе совместителей | 4 765 | 4 907 | 4 826 | 4 724 | 4 733 | 4 517 |
| Из общей численности работников - женщин | 17 297 | 17 782 | 18 114 | 18 432 | 18 152 | 17 856 |
| Из общей численности работников имеют образование: | | | | | | |
| высшее | 18 030 | 18 534 | 19 033 | 19 200 | 19 008 | 18 549 |
| незаконченное высшее | 552 | 535 | 487 | 485 | 453 | 502 |
| среднее специальное | 1 434 | 1 420 | 1 454 | 1 529 | 1 518 | 1 467 |
| в том числе педагогическое | 1 183 | 1 151 | 1 154 | 1 249 | 1 259 | 1 217 |
| Из общей численности работников имеют стаж работы: | | | | | | |
| до 2-х лет | 1 430 | 1 237 | 1 214 | 1 084 | 1 098 | 1 113 |
| от 2 до 5 лет | 2 266 | 2 138 | 2 123 | 1 969 | 1 940 | 1 845 |
| от 5 до 10 лет | 3 941 | 4 046 | 4 021 | 3 886 | 3 596 | 3 291 |

| Наименование | 2001/02 | 2003/04 | 2004/05 | 2005/06 | 2006/07 | 2007/08 |
|--------------|---------|---------|---------|---------|---------|---------|
| свыше 10 лет | 12 423 | 13 156 | 13 684 | 14 377 | 14 509 | 14 413 |

2.4.9 КАТЕГОРИЯ ПЕДАГОГИЧЕСКИХ РАБОТНИКОВ В НЕГОСУДАРСТВЕННЫХ ОБЩЕОБРАЗОВАТЕЛЬНЫХ УЧРЕЖДЕНИЯХ НА НАЧАЛО 2007/2008 УЧЕБНОГО ГОДА

Код по ОКЕИ: человек - 792

| Наименование | Директор | Зам. директора | Учителя | Воспитатели | Кандидаты наук | Доктора наук |
|--|------------|----------------|---------------|--------------|----------------|--------------|
| Общая численность педагогических работников | 714 | 1 471 | 15 987 | 2 504 | 746 | 78 |
| в том числе совместителей | 44 | 91 | 4216 | 166 | 0 | 0 |
| Из общей численности работников - женщин | 482 | 1 216 | 13 852 | 2 306 | 455 | 26 |
| Из общей численности работников имеют образование: | 687 | 1 389 | 14 643 | 1 830 | 0 | 0 |
| высшее | | | | | | |
| незаконченное высшее | 12 | 23 | 352 | 115 | 0 | 0 |
| среднее специальное | 9 | 48 | 890 | 520 | 0 | 0 |
| в том числе педагогическое | 4 | 29 | 745 | 439 | 0 | 0 |
| Из общей численности работников имеют стаж работы: | 17 | 35 | 819 | 242 | 0 | 0 |
| до 2-х лет | | | | | | |
| от 2 до 5 лет | 30 | 59 | 1 353 | 403 | 0 | 0 |
| от 5 до 10 лет | 48 | 173 | 2 539 | 531 | 0 | 0 |
| свыше 10 лет | 611 | 1 198 | 11 276 | 1 328 | 0 | 0 |

2.4.10 РЕГИОНАЛЬНОЕ РАСПРЕДЕЛЕНИЕ ПЕДАГОГИЧЕСКИХ РАБОТНИКОВ В НЕГОСУДАРСТВЕННЫХ ОБЩЕОБРАЗОВАТЕЛЬНЫХ УЧРЕЖДЕНИЯХ

Код по ОКЕИ: человек - 792

| Наименование | 2001/02 | 2003/04 | 2004/05 | 2005/06 | 2006/07 | 2007/08 |
|--------------------------------------|---------------|---------------|---------------|---------------|---------------|---------------|
| Российская Федерация | 20 096 | 20 614 | 21 088 | 21 363 | 21 149 | 20 676 |
| Центральный федеральный округ | 8 847 | 9 437 | 9 997 | 9 938 | 9 910 | 9 924 |
| Белгородская область | 78 | 86 | 87 | 118 | 99 | 101 |
| Брянская область | 24 | 74 | 73 | 60 | 56 | 53 |
| Владимирская область | 86 | 93 | 93 | 88 | 115 | 184 |
| Воронежская область | 90 | 68 | 68 | 57 | 58 | 62 |
| Ивановская область | 162 | 156 | 159 | 194 | 222 | 221 |
| Калужская область | 290 | 316 | 315 | 296 | 300 | 259 |
| Костромская область | 64 | 72 | 78 | 58 | 49 | 49 |
| Курская область | 43 | 30 | 43 | 40 | 42 | 37 |
| Липецкая область | 201 | 218 | 228 | 195 | 186 | 236 |
| Московская область | 1 738 | 1 771 | 2 117 | 2 293 | 2 284 | 2 264 |
| Орловская область | 186 | 184 | 183 | 165 | 167 | 156 |
| Рязанская область | 184 | 193 | 199 | 169 | 150 | 126 |
| Смоленская область | 80 | 68 | 61 | 66 | 59 | 56 |
| Тамбовская область | 0 | 0 | 0 | 0 | 0 | 0 |
| Тверская область | 236 | 248 | 248 | 272 | 270 | 281 |
| Тульская область | 113 | 119 | 117 | 127 | 101 | 92 |


**2.4 Сеть негосударственных общеобразовательных учреждений
Российской Федерации**

| Наименование | 2001/02 | 2003/04 | 2004/05 | 2005/06 | 2006/07 | 2007/08 |
|--|----------------|----------------|----------------|----------------|----------------|----------------|
| Ярославская область | 178 | 155 | 174 | 212 | 222 | 217 |
| г. Москва | 5 094 | 5 586 | 5 754 | 5 528 | 5 530 | 5 530 |
| Северо-Западный федеральный округ | 2 842 | 2 719 | 2 669 | 2 595 | 2 638 | 2 435 |
| Республика Карелия | 134 | 110 | 96 | 61 | 64 | 53 |
| Республика Коми | 46 | 32 | 36 | 39 | 42 | 29 |
| Архангельская область | 141 | 132 | 117 | 86 | 79 | 78 |
| Вологодская область | 0 | 0 | 8 | 7 | 6 | 0 |
| Калининградская область | 121 | 133 | 126 | 173 | 165 | 144 |
| Ленинградская область | 169 | 165 | 199 | 209 | 266 | 234 |
| Мурманская область | 16 | 21 | 17 | 20 | 25 | 23 |
| Новгородская область | 78 | 70 | 63 | 26 | 26 | 0 |
| Псковская область | 48 | 54 | 18 | 23 | 27 | 26 |
| г. Санкт-Петербург | 2 089 | 2 002 | 1 989 | 1 951 | 1 938 | 1 848 |
| Южный федеральный округ | 2 230 | 2 319 | 2 431 | 2 497 | 2 490 | 2 422 |
| Республика Адыгея (Адыгея) | 16 | 16 | 16 | 41 | 42 | 43 |
| Республика Дагестан | 111 | 139 | 160 | 170 | 191 | 192 |
| Республика Ингушетия | 0 | 19 | 30 | 52 | 39 | 41 |
| Кабардино-Балкарская Республика | 0 | 0 | 0 | 0 | 0 | 0 |
| Республика Калмыкия | 0 | 0 | 0 | 0 | 0 | 0 |
| Карачаево-Черкесская Республика | 50 | 51 | 51 | 48 | 44 | 20 |
| Республика Северная Осетия-Алания | 78 | 68 | 70 | 58 | 70 | 56 |
| Чеченская Республика | 0 | 0 | 0 | 0 | 0 | 0 |
| Краснодарский край | 775 | 807 | 833 | 813 | 811 | 762 |
| Ставропольский край | 232 | 256 | 274 | 287 | 301 | 296 |
| Астраханская область | 12 | 12 | 12 | 62 | 62 | 60 |
| Волгоградская область | 448 | 472 | 527 | 545 | 527 | 568 |
| Ростовская область | 508 | 479 | 458 | 421 | 403 | 384 |
| Приволжский федеральный округ | 2 302 | 2 261 | 2 280 | 2 613 | 2 486 | 2 319 |
| Республика Башкортостан | 164 | 170 | 162 | 133 | 153 | 168 |
| Республика Марий Эл | 6 | 43 | 35 | 16 | 16 | 10 |
| Республика Мордовия | 0 | 0 | 0 | 0 | 0 | 0 |
| Республика Татарстан (Татарстан) | 384 | 343 | 309 | 309 | 249 | 230 |
| Удмуртская Республика | 46 | 38 | 25 | 25 | 19 | 0 |
| Чувашская Республика - Чаваш республики | 70 | 65 | 72 | 75 | 70 | 76 |
| Кировская область | 124 | 94 | 91 | 96 | 90 | 83 |
| Нижегородская область | 146 | 186 | 178 | 255 | 275 | 284 |
| Оренбургская область | 158 | 154 | 174 | 176 | 176 | 170 |
| Пензенская область | 110 | 100 | 111 | 106 | 42 | 0 |
| Пермский край | 150 | 108 | 157 | 144 | 174 | 171 |
| Самарская область | 660 | 668 | 654 | 737 | 710 | 679 |
| Саратовская область | 242 | 259 | 289 | 535 | 477 | 420 |
| Ульяновская область | 42 | 33 | 23 | 6 | 35 | 28 |
| Уральский федеральный округ | 908 | 998 | 1 038 | 1 221 | 1 164 | 1 157 |
| Курганская область | 38 | 43 | 44 | 133 | 113 | 110 |
| Свердловская область | 407 | 396 | 402 | 365 | 350 | 360 |
| Тюменская область, в том числе: | 248 | 310 | 323 | 308 | 333 | 341 |

| Наименование | 2001/02 | 2003/04 | 2004/05 | 2005/06 | 2006/07 | 2007/08 |
|--|--------------|--------------|--------------|--------------|--------------|--------------|
| Ханты-Мансийский автономный округ - Югра | 166 | 200 | 201 | 184 | 138 | 141 |
| Ямало-Ненецкий автономный округ | 18 | 48 | 42 | 44 | 61 | 55 |
| Челябинская область | 215 | 249 | 269 | 415 | 368 | 346 |
| Сибирский федеральный округ | 2 019 | 2 056 | 1 878 | 1 750 | 1 786 | 1 758 |
| Республика Алтай | 0 | 0 | 0 | 0 | 0 | 0 |
| Республика Бурятия | 0 | 0 | 0 | 0 | 102 | 102 |
| Республика Тыва | 0 | 0 | 0 | 0 | 0 | 0 |
| Республика Хакасия | 134 | 157 | 114 | 30 | 30 | 18 |
| Алтайский край | 357 | 361 | 329 | 243 | 202 | 185 |
| Красноярский край | 164 | 160 | 174 | 138 | 140 | 124 |
| Иркутская область | 213 | 216 | 201 | 207 | 226 | 253 |
| Кемеровская область | 70 | 44 | 43 | 25 | 20 | 23 |
| Новосибирская область | 590 | 626 | 548 | 536 | 514 | 440 |
| Омская область | 265 | 262 | 236 | 231 | 192 | 255 |
| Томская область | 160 | 175 | 181 | 213 | 195 | 173 |
| Читинская область | 66 | 55 | 52 | 127 | 165 | 185 |
| Дальневосточный федеральный округ | 948 | 824 | 795 | 749 | 675 | 661 |
| Республика Саха (Якутия) | 92 | 94 | 84 | 102 | 84 | 71 |
| Приморский край | 566 | 470 | 461 | 357 | 318 | 313 |
| Хабаровский край | 211 | 200 | 191 | 177 | 166 | 172 |
| Амурская область | 65 | 60 | 59 | 96 | 89 | 87 |
| Камчатская область | 0 | 0 | 0 | 0 | 0 | 0 |
| Магаданская область | 0 | 0 | 0 | 0 | 0 | 0 |
| Сахалинская область | 14 | 0 | 0 | 17 | 18 | 18 |

3

**УЧРЕЖДЕНИЯ
ДОПОЛНИТЕЛЬНОГО
ОБРАЗОВАНИЯ ДЕТЕЙ**



СОДЕРЖАНИЕ

| | |
|--|-----|
| 3.1 СВЕДЕНИЯ О СЕТИ УЧРЕЖДЕНИЙ ДОПОЛНИТЕЛЬНОГО ОБРАЗОВАНИЯ ДЕТЕЙ, ОБЪЕДИНЕНИЙ И НАУЧНЫХ ОБЩЕСТВ НА 1 ЯНВАРЯ 2008 ГОДА | 271 |
| 3.2 РЕГИОНАЛЬНОЕ РАСПРЕДЕЛЕНИЕ УЧРЕЖДЕНИЙ ДОПОЛНИТЕЛЬНОГО ОБРАЗОВАНИЯ ДЕТЕЙ, ОБЪЕДИНЕНИЙ И НАУЧНЫХ ОБЩЕСТВ НА 1 ЯНВАРЯ 2008 ГОДА | 272 |
| 3.3 СВЕДЕНИЯ О СЕТИ УЧРЕЖДЕНИЙ ПО ВИДАМ ОБРАЗОВАТЕЛЬНОЙ ДЕЯТЕЛЬНОСТИ НА 1 ЯНВАРЯ 2008 ГОДА | 278 |
| 3.4 СВЕДЕНИЯ О ПЕДАГОГИЧЕСКИХ РАБОТНИКАХ НА 1 ЯНВАРЯ 2008 ГОДА | 279 |
| 3.5 РЕГИОНАЛЬНОЕ РАСПРЕДЕЛЕНИЕ ПЕДАГОГИЧЕСКИХ РАБОТНИКАХ НА 1 ЯНВАРЯ 2008 ГОДА | 280 |
| 3.6 СВЕДЕНИЯ О МАТЕРИАЛЬНОЙ БАЗЕ НА 1 ЯНВАРЯ 2008 ГОДА | 283 |
| 3.7 РЕГИОНАЛЬНЫЙ РАЗРЕЗ СВЕДЕНИЙ О МАТЕРИАЛЬНОЙ БАЗЕ УЧРЕЖДЕНИЙ ДОПОЛНИТЕЛЬНОГО ОБРАЗОВАНИЯ ДЕТЕЙ НА 1 ЯНВАРЯ 2008 ГОДА | 284 |
| 3.8 СВЕДЕНИЯ О ТЕХНИЧЕСКОМ СОСТОЯНИИ ЗДАНИЙ УЧРЕЖДЕНИЙ ДОПОЛНИТЕЛЬНОГО ОБРАЗОВАНИЯ ДЕТЕЙ | 288 |

3.1 СВЕДЕНИЯ О СЕТИ УЧРЕЖДЕНИЙ ДОПОЛНИТЕЛЬНОГО ОБРАЗОВАНИЯ ДЕТЕЙ, ОБЪЕДИНЕНИЙ И НАУЧНЫХ ОБЩЕСТВ НА 1 ЯНВАРЯ 2008 ГОДА

Коды по ОКЕИ: единица – 642, человек – 792

| Вид учреждения | Число учреждений | В том числе: | | Число объединений | В них занимающихся | В том числе в объединениях: | | | | | | | | | | | | | | | | | |
|---------------------------------------|------------------|--|--|-------------------|--------------------|-----------------------------|---------------------------|-------------------------|---------------------------|-------------------------|---------------------------|-------------------------|---------------------------|-------------------------|---------------------------|-------------------------|---------------------------|----------------------------|---------------------------|-------------------------|---------------------------|-------------------------|---------------------------|
| | | Учреждения, расположенные в сельской местности | Учреждения, работающие в новых условиях хозяйствования | | | технического творчества | | спортивно-технические | | спортивно-биологические | | эколого-биологические | | туристско-краеведческие | | спортивные | | художественного творчества | | культурно-логические | | другие | |
| | | | | | | Число объединений (ед.) | в них занимающихся (чел.) | Число объединений (ед.) | в них занимающихся (чел.) | Число объединений (ед.) | в них занимающихся (чел.) | Число объединений (ед.) | в них занимающихся (чел.) | Число объединений (ед.) | в них занимающихся (чел.) | Число объединений (ед.) | в них занимающихся (чел.) | Число объединений (ед.) | в них занимающихся (чел.) | Число объединений (ед.) | в них занимающихся (чел.) | Число объединений (ед.) | в них занимающихся (чел.) |
| Всего | 8 857 | 2 257 | 1 433 | 552 627 | 8 343 177 | 37 262 | 492 364 | 14 308 | 193 363 | 36 002 | 514 577 | 31 254 | 467 378 | 163 198 | 2 686 443 | 169 949 | 2 450 995 | 26 576 | 397 273 | 74 078 | 1 140 784 | | |
| в том числе: | | | | | | | | | | | | | | | | | | | | | | | |
| центр | 2 856 | 606 | 521 | 241 518 | 3 563 136 | 19 382 | 256 263 | 7 018 | 94 908 | 16 527 | 237 600 | 16 341 | 242 056 | 32 097 | 499 217 | 90 329 | 1 330 491 | 15 251 | 229 395 | 44 573 | 673 206 | | |
| дворец | 171 | 4 | 56 | 43 457 | 602 359 | 2 461 | 29 379 | 1 075 | 13 017 | 2 134 | 29 358 | 1 839 | 26 719 | 6 503 | 95 221 | 17 488 | 234 715 | 3 793 | 50 188 | 8 164 | 123 762 | | |
| дом | 1 392 | 458 | 187 | 96 858 | 1 426 371 | 6 316 | 86 794 | 1 846 | 26 018 | 4 300 | 60 453 | 6 523 | 94 096 | 8 396 | 127 889 | 46 589 | 680 673 | 6 554 | 101 562 | 16 334 | 248 886 | | |
| клуб | 379 | 107 | 47 | 13 601 | 217 216 | 215 | 3 058 | 402 | 5 810 | 59 | 1 406 | 198 | 3 411 | 11 284 | 180 225 | 585 | 9 061 | 98 | 1 300 | 760 | 12 945 | | |
| детская студия | 16 | 4 | 1 | 259 | 4 363 | 3 | 30 | 1 | 10 | 19 | 285 | 0 | 0 | 13 | 219 | 207 | 3 562 | 2 | 21 | 14 | 236 | | |
| станция | 749 | 115 | 97 | 36 991 | 512 953 | 8 735 | 114 035 | 3 053 | 38 084 | 12 769 | 181 669 | 5 969 | 93 709 | 647 | 8 601 | 3 726 | 49 295 | 396 | 5 171 | 1 696 | 22 389 | | |
| детский парк | 10 | 1 | 5 | 481 | 8 121 | 19 | 283 | 29 | 432 | 27 | 417 | 34 | 475 | 219 | 3 699 | 94 | 1 818 | 19 | 271 | 40 | 726 | | |
| школа | 3 059 | 840 | 467 | 117 518 | 1 959 128 | 82 | 1 416 | 867 | 14 653 | 30 | 342 | 191 | 2 895 | 103 513 | 1 758 057 | 10 445 | 129 435 | 390 | 7 111 | 2 000 | 45 219 | | |
| музей | 9 | 3 | 1 | 79 | 1 179 | 0 | 0 | 0 | 0 | 16 | 227 | 26 | 403 | 4 | 60 | 1 | 33 | 6 | 80 | 26 | 376 | | |
| оздоровительно-образовательный лагерь | 216 | 119 | 51 | 1 865 | 48 351 | 49 | 1 106 | 17 | 431 | 121 | 2 820 | 133 | 3 614 | 522 | 13 255 | 485 | 11 912 | 67 | 2 174 | 471 | 13 039 | | |
| Из них в сельской местности | 2 257 | 2 257 | 248 | 103 697 | 1 657 860 | 6 861 | 97 046 | 1 718 | 26 936 | 5 897 | 88 219 | 8 212 | 121 740 | 36 955 | 637 570 | 29100 | 444 370 | 4 177 | 68 373 | 10 777 | 173 606 | | |

продолжение

| Вид учреждения | Из общего числа объединений | | | | | В них занимающихся (чел) | Количество научных обществ (ед) | В них занимающихся (чел) |
|---------------------------------------|-----------------------------|--------------------------|---|--------------------------|--------------------------|--------------------------|---------------------------------|--------------------------|
| | платные | | Число объединений, организованных на базе образовательных учреждений (ед) | в них занимающихся (чел) | в них занимающихся (чел) | | | |
| | число объединений (ед) | в них занимающихся (чел) | | | | | | |
| Всего | 11 341 | 167 793 | 240 443 | 3 680 398 | 4 822 | 88 329 | | |
| в том числе: центр | 5 406 | 76 501 | 106 362 | 1 592 146 | 1 175 | 47 517 | | |
| дворец | 1 589 | 21 549 | 10 374 | 151 159 | 3 098 | 26 643 | | |
| дом | 1 454 | 18 178 | 47 414 | 700 302 | 280 | 6 878 | | |
| клуб | 157 | 3 705 | 6 902 | 110 570 | 0 | 0 | | |
| детская студия | 64 | 635 | 68 | 1 301 | 0 | 0 | | |
| станция | 101 | 1 679 | 18 842 | 267 810 | 238 | 6 770 | | |
| детский парк | 0 | 0 | 204 | 2 969 | 0 | 0 | | |
| школа | 2 540 | 44 293 | 50 206 | 852 983 | 31 | 521 | | |
| музей | 0 | 0 | 32 | 504 | 0 | 0 | | |
| оздоровительно-образовательный лагерь | 30 | 1 253 | 39 | 654 | 0 | 0 | | |
| Из них в сельской местности | 747 | 14 273 | 63 122 | 982 623 | 320 | 7 537 | | |

3.2 РЕГИОНАЛЬНОЕ РАСПРЕДЕЛЕНИЕ УЧРЕЖДЕНИЙ ДОПОЛНИТЕЛЬНОГО ОБРАЗОВАНИЯ ДЕТЕЙ, ОБЪЕДИНЕНИЙ И НАУЧНЫХ ОБЩЕСТВ НА 1 ЯНВАРЯ 2008 ГОДА

Коды по ОКЕИ: единица – 642, человек – 792

| Наименование | Число учреждений | в том числе в сельской местности | Число объединений | в них занимающихся | Из общего числа объединений: | | | | Количество научных обществ (ед) | В них занимающихся (чел) |
|-------------------------------|------------------|----------------------------------|-------------------|--------------------|------------------------------|--------------------------|---|--------------------------|---------------------------------|--------------------------|
| | | | | | платные | | Число объединений, организованных на базе образовательных учреждений (ед) | в них занимающихся (чел) | | |
| | | | | | число объединений (ед) | в них занимающихся (чел) | | | | |
| Российская Федерация | 8 857 | 2 257 | 552 627 | 8 343 177 | 11 341 | 167 793 | 240 443 | 3 680 398 | 4 822 | 88 329 |
| Центральный федеральный округ | 1 912 | 235 | 121 291 | 1 767 362 | 2 427 | 37 587 | 53 324 | 800 288 | 234 | 8 086 |

| Наименование | Число учреждений | в том числе в сельской местности | Число объединений | В них занимающихся | Из общего числа объединений: | | | | Количество научных обществ (ед) | В них занимающихся (чел) |
|--|------------------|----------------------------------|-------------------|--------------------|------------------------------|--------------------------|---|--------------------------|---------------------------------|--------------------------|
| | | | | | платные | | Число объединений, организованных на базе образовательных учреждений (ед) | в них занимающихся (чел) | | |
| | | | | | число объединений (ед) | в них занимающихся (чел) | | | | |
| Белгородская область | 117 | 14 | 8 934 | 130 016 | 36 | 458 | 4 882 | 75 126 | 37 | 1 449 |
| Брянская область | 65 | 3 | 3 588 | 47 225 | 0 | 0 | 1 622 | 21 746 | 3 | 1 094 |
| Владимирская область | 75 | 4 | 4 940 | 67 562 | 35 | 645 | 2 422 | 35 619 | 5 | 171 |
| Воронежская область | 137 | 26 | 7 440 | 103 940 | 15 | 230 | 2 307 | 33 999 | 35 | 696 |
| Ивановская область | 56 | 2 | 4 970 | 69 716 | 28 | 386 | 2 599 | 35 479 | 8 | 363 |
| Калужская область | 70 | 11 | 4 730 | 70 840 | 78 | 1 692 | 1 885 | 27 880 | 4 | 56 |
| Костромская область | 71 | 13 | 3 041 | 45 731 | 184 | 2 419 | 1 310 | 20 707 | 0 | 0 |
| Курская область | 84 | 9 | 5 094 | 77 625 | 68 | 397 | 2 246 | 34 914 | 1 | 158 |
| Липецкая область | 81 | 39 | 3 566 | 56 108 | 22 | 700 | 1 624 | 25 454 | 1 | 27 |
| Московская область | 327 | 35 | 20 260 | 307 783 | 759 | 11 696 | 8 576 | 133 485 | 102 | 2 752 |
| Орловская область | 91 | 13 | 3 667 | 56 062 | 18 | 236 | 2 031 | 32 217 | 2 | 160 |
| Рязанская область | 100 | 9 | 4 972 | 73 446 | 106 | 2 760 | 2 622 | 41 053 | 2 | 35 |
| Смоленская область | 76 | 9 | 3 685 | 49 206 | 64 | 881 | 1 423 | 18 976 | 4 | 62 |
| Тамбовская область | 85 | 16 | 4 154 | 60 583 | 24 | 267 | 1 670 | 24 841 | 7 | 177 |
| Тверская область | 117 | 12 | 3 699 | 65 069 | 95 | 3 462 | 1 841 | 29 846 | 3 | 47 |
| Тульская область | 90 | 3 | 5 120 | 69 781 | 22 | 609 | 2 276 | 33 898 | 8 | 96 |
| Ярославская область | 114 | 17 | 6 143 | 83 274 | 99 | 1 189 | 3 091 | 43 717 | 9 | 660 |
| г. Москва | 156 | x | 23 288 | 333 395 | 774 | 9 560 | 8 897 | 131 331 | 3 | 83 |
| Северо-западный федеральный округ | 775 | 123 | 57 016 | 830 994 | 2 940 | 37 290 | 21 680 | 320 255 | 85 | 2 937 |
| Республика Карелия | 74 | 2 | 4 588 | 67 793 | 38 | 737 | 2 301 | 35 227 | 3 | 434 |
| Республика Коми | 66 | 22 | 4 264 | 76 662 | 24 | 349 | 1 819 | 38 687 | 3 | 42 |
| Архангельская область, в том числе: | 71 | 12 | 4 325 | 75 546 | 165 | 3 947 | 1 529 | 25 147 | 25 | 830 |
| Ненецкий автономный округ | 8 | 0 | 385 | 4 036 | 1 | 30 | 19 | 330 | 0 | 0 |

| Наименование | Число учреждений | в том числе в сельской местности | Число объединений | В них занимающихся | Из общего числа объединений: | | | | В них научных обществ (ед) | В них занимающихся (чел) | | |
|-----------------------------------|------------------|----------------------------------|-------------------|--------------------|------------------------------|------------------------|--------------------------|--------------------------|----------------------------|--------------------------|---|--------------------------|
| | | | | | число объединений (ед) | платные | | в них занимающихся (чел) | | | Число объединений, организованных на базе образовательных учреждений (ед) | в них занимающихся (чел) |
| | | | | | | число объединений (ед) | в них занимающихся (чел) | | | | | |
| Вологодская область | 88 | 29 | 4 866 | 64 054 | 188 | 1 339 | 1 828 | 25 164 | 3 | 139 | | |
| Калининградская область | 74 | 9 | 3 277 | 47 454 | 225 | 4 103 | 938 | 12 507 | 7 | 162 | | |
| Ленинградская область | 120 | 24 | 8 595 | 113 700 | 493 | 5 880 | 3 667 | 51 858 | 8 | 300 | | |
| Мурманская область | 81 | 5 | 5 325 | 69 059 | 43 | 658 | 1 582 | 21 756 | 7 | 452 | | |
| Новгородская область | 39 | 15 | 1 754 | 28 362 | 230 | 3 520 | 697 | 10 726 | 13 | 156 | | |
| Псковская область | 60 | 5 | 3 290 | 47 613 | 114 | 1 680 | 1 991 | 29 452 | 11 | 236 | | |
| г. Санкт-Петербург | 102 | x | 16 732 | 240 751 | 1 420 | 15 077 | 5 328 | 69 731 | 5 | 186 | | |
| Южный федеральный округ | 1 498 | 593 | 83 093 | 1 283 523 | 856 | 12 008 | 40 199 | 637 264 | 261 | 12 311 | | |
| Республика Адыгея (Адыгея) | 26 | 13 | 2 120 | 29 356 | 7 | 55 | 1 566 | 22 520 | 1 | 15 | | |
| Республика Дагестан | 254 | 160 | 8 807 | 170 193 | 0 | 0 | 5 317 | 104 024 | 8 | 92 | | |
| Республика Ингушетия | 15 | 4 | 841 | 12 600 | 0 | 0 | 387 | 5 840 | 0 | 0 | | |
| Кабардино-Балкарская Республика | 64 | 19 | 4 147 | 65 044 | 17 | 1 022 | 1 532 | 25 234 | 16 | 2 763 | | |
| Республика Калмыкия | 38 | 23 | 1 262 | 18 338 | 73 | 1 635 | 614 | 9 227 | 8 | 220 | | |
| Карачаево-Черкесская Республика | 44 | 23 | 1 008 | 21 151 | 0 | 0 | 411 | 9 625 | 2 | 10 | | |
| Республика Северная Осетия-Алания | 59 | 11 | 4 064 | 60 917 | 13 | 292 | 1 647 | 25 323 | 15 | 578 | | |
| Чеченская Республика | 119 | 74 | 6 188 | 86 798 | 0 | 0 | 4 873 | 67 251 | 0 | 0 | | |
| Краснодарский край | 257 | 84 | 18 047 | 262 473 | 105 | 1 125 | 8 935 | 134 457 | 65 | 2 171 | | |

| Наименование | Число учреждений | в том числе в сельской местности | Число объединений | В них занимающихся | Из общего числа объединений: | | | | Количество научных обществ (ед) | В них занимающихся (чел) |
|--------------------------------------|------------------|----------------------------------|-------------------|--------------------|------------------------------|------------------------|--------------------------|--------------------------|---------------------------------|--------------------------|
| | | | | | платные | | в них занимающихся (чел) | в них занимающихся (чел) | | |
| | | | | | число объединений (ед) | число объединений (ед) | | | | |
| Ставропольский край | 168 | 62 | 8 229 | 132 306 | 417 | 4 590 | 3 141 | 52 292 | 46 | 3 000 |
| Астраханская область | 62 | 13 | 4 022 | 59 218 | 20 | 476 | 1 916 | 28 587 | 33 | 730 |
| Волгоградская область | 163 | 24 | 9 684 | 130 546 | 99 | 1 229 | 3 992 | 56 190 | 36 | 841 |
| Ростовская область | 229 | 83 | 14 674 | 234 583 | 105 | 1 584 | 5 868 | 96 694 | 31 | 1 891 |
| Приволжский федеральный округ | 2 036 | 541 | 135 695 | 2 077 937 | 2 629 | 41 826 | 63 957 | 987 518 | 3 497 | 33 533 |
| Республика Башкортостан | 302 | 132 | 18 618 | 317 476 | 134 | 2 589 | 8 828 | 149 128 | 185 | 5 550 |
| Республика Марий Эл | 51 | 4 | 2 706 | 39 634 | 36 | 423 | 1 240 | 19 585 | 0 | 0 |
| Республика Мордовия | 68 | 24 | 3 985 | 57 820 | 31 | 331 | 2 644 | 38 548 | 0 | 0 |
| Республика Татарстан (Татарстан) | 234 | 44 | 16 534 | 251 011 | 356 | 5 362 | 8 871 | 145 720 | 91 | 3 340 |
| Удмуртская Республика | 116 | 46 | 10 997 | 143 509 | 66 | 864 | 5 487 | 74 588 | 34 | 723 |
| Чувашская Республика - Чаваш | 81 | 39 | 3 271 | 61 714 | 269 | 4 377 | 1 125 | 20 908 | 31 | 413 |
| Кировская область | 135 | 9 | 6 447 | 102 772 | 170 | 3 648 | 2 476 | 38 205 | 21 | 1 137 |
| Нижегородская область | 214 | 46 | 10 272 | 151 738 | 410 | 4 574 | 2 915 | 44 240 | 2 845 | 13 863 |
| Оренбургская область | 135 | 61 | 18 689 | 238 989 | 115 | 1 586 | 10 933 | 140 547 | 105 | 1 721 |
| Пензенская область | 84 | 20 | 4 945 | 67 601 | 6 | 128 | 1 659 | 24 093 | 1 | 20 |
| Пермский край | 218 | 39 | 13 838 | 210 377 | 701 | 9 064 | 6 144 | 97 820 | 71 | 2 904 |
| Самарская область | 196 | 57 | 13 553 | 254 272 | 239 | 7 551 | 5 826 | 106 600 | 72 | 2 165 |
| Саратовская область | 108 | 14 | 5 008 | 85 945 | 35 | 697 | 1 538 | 25 891 | 39 | 1 639 |

| Наименование | Число учреждений | в том числе в сельской местности | Число объединений | В них занимающихся | Из общего числа объединений: | | | | Количество научных обществ (ед) | В них занимающихся (чел) |
|--|------------------|----------------------------------|-------------------|--------------------|------------------------------|--------------------------|---|--------------------------|---------------------------------|--------------------------|
| | | | | | платные | | Число объединений, организованных на базе образовательных учреждений (ед) | в них занимающихся (чел) | | |
| | | | | | число объединений (ед) | в них занимающихся (чел) | | | | |
| Ульяновская область | 94 | 6 | 6 832 | 95 079 | 61 | 632 | 4 271 | 61 645 | 2 | 58 |
| Уральский федеральный округ | 704 | 148 | 40 982 | 669 559 | 1 127 | 18 655 | 14 442 | 236 377 | 177 | 5 347 |
| Курганская область | 64 | 24 | 3 423 | 57 453 | 0 | 0 | 1 600 | 23 788 | 8 | 165 |
| Свердловская область | 240 | 21 | 13 929 | 223 140 | 353 | 4 372 | 4 688 | 75 165 | 29 | 377 |
| Тюменская область, в том числе: Ханты-Мансийский автономный округ | 202 | 70 | 10 324 | 162 596 | 622 | 12 361 | 3 671 | 60 819 | 29 | 793 |
| Ямало-Ненецкий автономный округ | 84 | 9 | 4 881 | 80 932 | 239 | 4 593 | 2 111 | 34 229 | 12 | 432 |
| Челябинская область | 198 | 33 | 13 306 | 226 370 | 152 | 1 922 | 4 483 | 76 605 | 111 | 4 012 |
| Сибирский федеральный округ | 1 404 | 450 | 91 242 | 1 333 022 | 475 | 8 473 | 39 361 | 581 196 | 465 | 23 650 |
| Республика Алтай | 27 | 20 | 761 | 13 594 | 27 | 634 | 220 | 3 586 | 39 | 364 |
| Республика Бурятия | 143 | 57 | 4 777 | 73 815 | 26 | 330 | 1 928 | 31 124 | 48 | 582 |
| Республика Тыва | 44 | 27 | 1 436 | 23 300 | 0 | 0 | 220 | 3 772 | 10 | 120 |
| Республика Хакасия | 35 | 12 | 2 302 | 36 695 | 1 | 41 | 932 | 13 514 | 3 | 96 |
| Алтайский край | 187 | 105 | 10 760 | 137 625 | 39 | 493 | 3 996 | 52 431 | 53 | 1 078 |
| Красноярский край | 203 | 59 | 9 710 | 174 189 | 217 | 4 314 | 3 630 | 68 420 | 134 | 15 698 |
| Иркутская область, в том числе: | 133 | 33 | 9 057 | 136 894 | 9 | 136 | 4 694 | 70 103 | 9 | 564 |
| Усть-Ордынский Бурятский автономный округ | 16 | 16 | 760 | 14 241 | 0 | 0 | 620 | 12 133 | 0 | 0 |
| Кемеровская область | 160 | 21 | 15 325 | 204 536 | 6 | 116 | 4 927 | 68 838 | 55 | 1 045 |

| Наименование | Число учреждений | в том числе в сельской местности | Число объединений | В них занимающихся | Из общего числа объединений: | | | | Количество научных обществ (ед) | В них занимающихся (чел) |
|--|------------------|----------------------------------|-------------------|--------------------|------------------------------|--------------------------|--------------------------|---|---------------------------------|--------------------------|
| | | | | | платные | | в них занимающихся (чел) | Число объединений, организованных на базе образовательных учреждений (ед) | | |
| | | | | | число объединений (ед) | в них занимающихся (чел) | | | | |
| Новосибирская область | 158 | 30 | 15 135 | 220 962 | 39 | 431 | 8 773 | 120 717 | 48 | 613 |
| Омская область | 120 | 21 | 10 292 | 145 119 | 13 | 128 | 5 377 | 79 091 | 42 | 2 462 |
| Томская область | 88 | 40 | 6 917 | 96 372 | 79 | 1 712 | 2 538 | 37 115 | 5 | 320 |
| Читинская область, в том числе: | 106 | 25 | 4 770 | 69 921 | 19 | 138 | 2 126 | 32 485 | 19 | 708 |
| Агинский Бурятский автономный округ | 15 | 4 | 373 | 8 856 | 0 | 0 | 154 | 4 103 | 0 | 0 |
| Дальневосточный федеральный округ | 528 | 167 | 23 308 | 380 780 | 887 | 11 954 | 7 480 | 117 500 | 103 | 2 465 |
| Республика Саха (Якутия) | 147 | 66 | 3 142 | 82 466 | 29 | 820 | 1 002 | 20 015 | 36 | 922 |
| Приморский край | 113 | 32 | 6 898 | 107 524 | 246 | 3 358 | 2 490 | 39 881 | 4 | 146 |
| Хабаровский край | 70 | 15 | 4 788 | 64 829 | 180 | 2 118 | 1 603 | 22 716 | 22 | 375 |
| Амурская область | 82 | 29 | 3 084 | 49 755 | 32 | 640 | 1 233 | 18 772 | 34 | 667 |
| Камчатская область | 38 | 11 | 2 360 | 32 905 | 70 | 1 321 | 409 | 5 627 | 1 | 19 |
| Магаданская область | 17 | 0 | 569 | 9 806 | 0 | 0 | 89 | 1 526 | 1 | 50 |
| Сахалинская область | 38 | 7 | 1 718 | 20 936 | 305 | 3 398 | 451 | 5 814 | 3 | 264 |
| Еврейская автономная область | 13 | 6 | 479 | 8 460 | 25 | 299 | 111 | 1 895 | 1 | 12 |
| Чукотский автономный округ | 10 | 1 | 270 | 4 099 | 0 | 0 | 92 | 1 254 | 1 | 10 |

3.3 СВЕДЕНИЯ О СЕТИ УЧРЕЖДЕНИЙ ПО ВИДАМ ОБРАЗОВАТЕЛЬНОЙ ДЕЯТЕЛЬНОСТИ НА 1 ЯНВАРЯ 2008 ГОДА

Коды по ОКЕИ: единица – 642, человек – 792

| Учреждения по видам образовательной деятельности | Число учреждений (ед) | | Численность занимающихся (чел) | |
|--|-----------------------|----------------------------------|--------------------------------|----------------------------------|
| | Всего | в том числе в сельской местности | Всего | в том числе в сельской местности |
| Всего | 8 857 | 2 257 | 8 343 177 | 1 657 860 |
| Работающие по всем видам образовательной деятельности (центры, дворцы, дома детского творчества и др.) | 3 561 | 957 | 4 723 560 | 912 171 |
| Художественная (центры, дворцы, дома) | 570 | 118 | 415 503 | 57 305 |
| Эколого-биологическая (центры, дворцы, дома, станции, клубы) | 427 | 62 | 356 965 | 37 075 |
| Техническая (центры, дома, станции, клубы) | 513 | 70 | 406 738 | 42 538 |
| Туристско-краеведческая (центры, дома, станции, клубы) | 321 | 59 | 216 488 | 39 253 |
| Спортивная (детско-юношеские школы, и клубы ОФП) | 2 966 | 832 | 1 994 006 | 524 994 |
| Военно-патриотическая и спортивно-техническая (клубы, школы) | 123 | 16 | 74 763 | 4 745 |
| Другие | 376 | 143 | 155 154 | 39 779 |

3.4 СВЕДЕНИЯ О ПЕДАГОГИЧЕСКИХ РАБОТНИКАХ НА 1 ЯНВАРЯ 2008 ГОДА

Коды по ОКЕИ: человек – 792

| Учреждения по видам образовательной деятельности | Численность педагогических работников | | | | | | | | | | | из них: | | |
|--|---------------------------------------|-----------------------------|----------------|---------------------------|-------------------------|-------------------------|----------------|-------------------------|----------------|-------------------|----------------------|---------------------|---------------|--|
| | Всего (включая совместителей) | руководителей учреждений ДО | педагогов ДО | | тренеров преподавателей | педагогов организаторов | соц. педагогов | методических работников | иных педагогов | имеют образование | | | | |
| | | | всего | в том числе совместителей | | | | | | высшее | незаконченное высшее | среднее специальное | | |
| Всего | 303 708 | 15 639 | 189 832 | 105 182 | 52 432 | 10 617 | 673 | 1 945 | 15 616 | 16 954 | 194 632 | 16 240 | 75 909 | |
| в том числе: | | | | | | | | | | | | | | |
| Работающие по всем видам образовательной деятельности (центры, дворцы, Дома детского творчества и др.) | 174 491 | 7 036 | 135 710 | 76 521 | 1 821 | 8 633 | 569 | 1 380 | 9 452 | 9 890 | 108 482 | 8 692 | 48 829 | |
| художественная (центры, дворцы, дома) | 17 452 | 1 058 | 13 350 | 4 691 | 109 | 565 | 19 | 99 | 689 | 1 563 | 10 299 | 1 048 | 5 400 | |
| Эколого-биологическая (центры, дворцы, дома, станции, клубы) | 9 798 | 686 | 7 487 | 3 884 | 26 | 238 | 12 | 46 | 908 | 395 | 7 488 | 358 | 1 645 | |
| Техническая (центры, дома, станции, клубы) | 13 402 | 820 | 10 768 | 5 916 | 23 | 252 | 12 | 56 | 910 | 561 | 8 409 | 620 | 3 546 | |
| Туристско-краеведческая (центры, дома, станции, клубы) | 9 188 | 588 | 7 076 | 4 792 | 80 | 302 | 7 | 23 | 778 | 334 | 6 918 | 544 | 1 378 | |
| Спортивная (детско-юношеские школы и клубы ОФП) | 70 760 | 4 805 | 10 761 | 7 033 | 50 112 | 324 | 16 | 142 | 2 501 | 2 099 | 47 538 | 4 235 | 13 114 | |
| Военно-патриотическая и спортивно-техническая (клубы, школы) | 1 477 | 149 | 935 | 501 | 139 | 89 | 4 | 9 | 97 | 55 | 951 | 111 | 312 | |
| Другие | 7 140 | 497 | 3 745 | 1 844 | 122 | 214 | 34 | 190 | 281 | 2 057 | 4 547 | 632 | 1 685 | |

3.5 РЕГИОНАЛЬНОЕ РАСПРЕДЕЛЕНИЕ ПЕДАГОГИЧЕСКИХ РАБОТНИКОВ НА 1 ЯНВАРЯ 2008 ГОДА

Коды по ОКЕИ: человек – 792

| Наименование | Численность педагогических работников | | | | | | | | | | | из них: | | |
|--|---------------------------------------|------------------------------|----------------------------|----------------|----------------------------|-------------------------|------------------------|----------------|---------------|--------------------------------|-------------------|-----------------------|----------------------|--|
| | Всего 9включая совмес-тителей) | руково-дителей учреждений ДО | | педагогов ДО | | тренеров преподавателей | педагогов органи-заций | соц. педагогов | методистов | иных педагогических работников | имеют образование | | | |
| | | всего | в том числе совмес-тителей | педагогов | в том числе совмес-тителей | | | | | | вышее | незакон-ченное высшее | среднее специа-льное | |
| Российская Федерация | 303 708 | 15 639 | 189 832 | 105 182 | 52 432 | 10 617 | 673 | 1 945 | 15 616 | 16 954 | 194 632 | 16 240 | 75 909 | |
| Центральный федеральный округ | 66 692 | 3 754 | 41 880 | 24 223 | 9 882 | 2 773 | 190 | 542 | 3 467 | 4 204 | 45 757 | 3 336 | 14 302 | |
| Белгородская область | 4 183 | 191 | 2 467 | 1 649 | 1 123 | 74 | 0 | 7 | 172 | 149 | 2 880 | 180 | 995 | |
| Брянская область | 2 146 | 123 | 1 416 | 876 | 309 | 50 | 1 | 6 | 118 | 123 | 1 489 | 76 | 494 | |
| Владимирская область | 2 575 | 77 | 1 784 | 1 306 | 437 | 75 | 3 | 16 | 68 | 115 | 1 875 | 108 | 505 | |
| Воронежская область | 4 102 | 261 | 2 023 | 857 | 1 065 | 180 | 4 | 49 | 268 | 252 | 2 994 | 242 | 659 | |
| Ивановская область | 2 588 | 109 | 1 908 | 1 286 | 191 | 135 | 2 | 16 | 74 | 153 | 1 763 | 120 | 607 | |
| Калужская область | 2 877 | 120 | 2 220 | 1 451 | 289 | 69 | 3 | 7 | 114 | 55 | 1 901 | 126 | 783 | |
| Костромская область | 1 845 | 117 | 1 285 | 840 | 152 | 87 | 1 | 9 | 98 | 96 | 1 222 | 87 | 443 | |
| Курская область | 2 789 | 154 | 1 602 | 786 | 596 | 117 | 3 | 19 | 154 | 144 | 1 809 | 129 | 495 | |
| Липецкая область | 2 310 | 132 | 1 764 | 905 | 98 | 34 | 9 | 8 | 169 | 96 | 1 656 | 143 | 475 | |
| Московская область | 11 496 | 640 | 6 694 | 3 931 | 2 287 | 401 | 13 | 61 | 407 | 993 | 7 679 | 565 | 2 734 | |
| Орловская область | 1 973 | 127 | 1 278 | 827 | 269 | 70 | 8 | 16 | 108 | 97 | 1 439 | 99 | 405 | |
| Рязанская область | 2 895 | 175 | 1 884 | 1 363 | 412 | 104 | 18 | 21 | 82 | 199 | 1 893 | 130 | 689 | |
| Смоленская область | 2 042 | 108 | 1 280 | 847 | 411 | 48 | 8 | 10 | 112 | 65 | 1 478 | 51 | 384 | |
| Тамбовская область | 1 973 | 159 | 891 | 376 | 603 | 40 | 3 | 16 | 158 | 103 | 1 469 | 99 | 347 | |
| Тверская область | 2 736 | 176 | 1 749 | 1 028 | 384 | 66 | 5 | 17 | 117 | 222 | 1 338 | 98 | 983 | |
| Тульская область | 2 339 | 192 | 1 266 | 704 | 492 | 107 | 3 | 34 | 95 | 150 | 1 609 | 93 | 554 | |
| Ярославская область | 3 414 | 231 | 1 763 | 1 213 | 632 | 206 | 2 | 47 | 162 | 371 | 2 431 | 162 | 606 | |
| г. Москва | 12 409 | 662 | 8 606 | 3 978 | 132 | 910 | 104 | 183 | 991 | 821 | 8 832 | 828 | 2 144 | |
| Северо-западный федеральный округ | 27 677 | 1 499 | 16 508 | 7 835 | 4 595 | 1 322 | 49 | 191 | 1 511 | 2 002 | 17 467 | 1 369 | 6 760 | |
| Республика Карелия | 2 499 | 162 | 1 452 | 735 | 570 | 115 | 2 | 11 | 84 | 103 | 1 553 | 122 | 641 | |
| Республика Коми | 2 141 | 86 | 1 622 | 762 | 90 | 96 | 4 | 10 | 85 | 148 | 1 139 | 114 | 771 | |
| Архангельская область, в том числе: | 2 101 | 90 | 1 355 | 586 | 255 | 126 | 2 | 86 | 58 | 129 | 1 107 | 115 | 705 | |
| Ненецкий автономный округ | 159 | 13 | 114 | 18 | 25 | 3 | 0 | 0 | 1 | 3 | 78 | 5 | 70 | |

| Наименование | Численность педагогических работников | | | | | | | | | | | | |
|---|---|--|----------------------------------|-------------------|---------------------------------|---------------------------------|---|-------------------------|------------------------------|---|---------------|--|--|
| | Всего включая совмес- тителей) | в том числе: | | | | | | | | | | | |
| | | руково- дителей учреж- дений ДО | педагогов ДО | | тренеров препо- давателей | педагогов органи- заторов | соц. педагогов | педагогов психологов | мето- дистов | иных педагогич- еских работников | из них: | | |
| | всего | в том числе совмес- тителей | педагогов препо- давателей | соц. педагогов | педагогов психологов | мето- дистов | иных педагогич- еских работников | высшее | незакон- ченное высшее | среднее специа- льное | | | |
| Вологодская область | 2 854 | 1 119 | 285 | 197 | 10 | 13 | 111 | 107 | 1 716 | 139 | 814 | | |
| Калининградская область | 1 613 | 423 | 357 | 25 | 2 | 5 | 69 | 48 | 970 | 76 | 567 | | |
| Ленинградская область | 3 939 | 1 158 | 751 | 180 | 3 | 10 | 230 | 222 | 2 607 | 181 | 909 | | |
| Мурманская область | 2 174 | 391 | 515 | 110 | 7 | 11 | 81 | 171 | 1 324 | 96 | 592 | | |
| Новгородская область | 844 | 415 | 89 | 12 | 3 | 2 | 41 | 33 | 524 | 124 | 196 | | |
| Псковская область | 1 893 | 1 042 | 59 | 54 | 2 | 3 | 90 | 73 | 1 238 | 70 | 475 | | |
| г. Санкт-Петербург | 7 619 | 1 204 | 1 624 | 407 | 14 | 40 | 662 | 968 | 5 289 | 332 | 1 090 | | |
| Южный федеральный округ | 45 944 | 11 796 | 12 597 | 1 075 | 111 | 339 | 2 748 | 2 107 | 29 779 | 2 650 | 10 845 | | |
| Республика Адыгея (Адыгея) | 1 302 | 474 | 360 | 10 | 0 | 0 | 76 | 86 | 984 | 68 | 209 | | |
| Республика Дагестан | 6 685 | 1 124 | 3 048 | 20 | 8 | 14 | 317 | 104 | 3 917 | 615 | 1 773 | | |
| Республика Ингушетия | 425 | 37 | 101 | 0 | 0 | 0 | 23 | 15 | 232 | 24 | 169 | | |
| Кабардино-Балкарская Республика | 1 956 | 427 | 575 | 67 | 3 | 17 | 123 | 115 | 1 237 | 94 | 447 | | |
| Республика Калмыкия | 943 | 302 | 222 | 2 | 0 | 0 | 59 | 12 | 541 | 48 | 331 | | |
| Карачаево-Черкесская Республика | 750 | 174 | 303 | 3 | 0 | 3 | 54 | 6 | 519 | 43 | 88 | | |
| Республика Северная Осетия-Алания | 2 213 | 463 | 500 | 71 | 11 | 27 | 124 | 106 | 1 459 | 111 | 388 | | |
| Чеченская Республика | 2 702 | 551 | 909 | 19 | 0 | 2 | 207 | 120 | 1 504 | 285 | 797 | | |
| Краснодарский край | 9 794 | 2 916 | 2 107 | 330 | 32 | 69 | 586 | 464 | 6 697 | 434 | 2 111 | | |
| Ставропольский край | 4 583 | 1 249 | 937 | 154 | 17 | 72 | 328 | 250 | 3 217 | 270 | 935 | | |
| Астраханская область | 2 206 | 741 | 404 | 54 | 2 | 14 | 102 | 179 | 1 269 | 124 | 723 | | |
| Волгоградская область | 4 614 | 1 387 | 1 073 | 117 | 13 | 16 | 282 | 224 | 3 129 | 185 | 1 134 | | |
| Ростовская область | 7 771 | 1 951 | 2 058 | 228 | 25 | 105 | 467 | 426 | 5 074 | 349 | 1 740 | | |
| Приволжский федеральный округ | 79 462 | 33 679 | 11 204 | 2 363 | 107 | 297 | 3 698 | 3 894 | 51 057 | 4 217 | 20 499 | | |
| Республика Башкортостан | 12 509 | 5 751 | 2 421 | 113 | 21 | 33 | 620 | 538 | 7 650 | 740 | 3 184 | | |
| Республика Марий Эл | 1 473 | 551 | 347 | 45 | 12 | 3 | 87 | 42 | 1 071 | 65 | 258 | | |
| Республика Мордовия | 2 198 | 1 306 | 245 | 12 | 0 | 1 | 92 | 33 | 1 564 | 164 | 414 | | |
| Республика Татарстан (Татарстан) | 10 599 | 5 055 | 429 | 254 | 5 | 16 | 442 | 633 | 7 293 | 592 | 2 326 | | |
| Удмуртская Республика | 5 054 | 2 473 | 834 | 87 | 0 | 13 | 279 | 85 | 3 295 | 178 | 1 209 | | |
| Чувашская Республика - Чаваш республики | 2 293 | 887 | 524 | 47 | 0 | 0 | 125 | 53 | 1 792 | 92 | 383 | | |
| Кировская область | 3 859 | 1 376 | 886 | 144 | 12 | 19 | 153 | 179 | 2 477 | 161 | 1 068 | | |

| Наименование | Численность педагогических работников | | | | | | | | | | | | |
|---|---------------------------------------|------------------------------|---------------|----------------------------|-------------------------|--------------------------|----------------|----------------------|--------------|--------------------------------|-------------------|-----------------------|---------------|
| | Всего 9включая совмес-тителей) | в том числе: | | | | | | | | | | из них: | |
| | | руково-дителей учреждений ДО | педагогов ДО | | тренеров преподавателей | педагогов органи-заторов | соц. педагогов | педагогов психологов | мето-дистов | иных педагогических работников | имеют образование | | |
| | | | всего | в том числе совмес-тителей | | | | | | | высшее | незакон-ченное высшее | |
| среднее специа-льное | | | | | | | | | | | | | |
| Нижегородская область | 5 970 | 386 | 3 810 | 2 295 | 432 | 426 | 8 | 45 | 242 | 621 | 3 848 | 334 | 1 480 |
| Оренбургская область | 10 652 | 416 | 8 214 | 5 273 | 831 | 284 | 6 | 39 | 328 | 534 | 6 420 | 600 | 3 193 |
| Пензенская область | 2 259 | 118 | 1 508 | 556 | 258 | 104 | 2 | 13 | 134 | 122 | 1 421 | 125 | 633 |
| Пермский край | 7 849 | 423 | 5 001 | 3 057 | 1 301 | 312 | 20 | 56 | 438 | 298 | 4 520 | 369 | 2 492 |
| Самарская область | 8 022 | 384 | 4 974 | 2 621 | 1 391 | 340 | 9 | 33 | 429 | 462 | 5 565 | 455 | 1 825 |
| Саратовская область | 3 074 | 149 | 1 826 | 829 | 563 | 148 | 9 | 15 | 184 | 180 | 1 908 | 198 | 842 |
| Ульяновская область | 3 651 | 153 | 2 436 | 1 649 | 742 | 47 | 3 | 11 | 145 | 114 | 2 233 | 144 | 1 192 |
| Уральский федеральный округ | 23 288 | 1 016 | 13 957 | 6 945 | 3 843 | 1 229 | 102 | 191 | 1 081 | 1 869 | 13 973 | 1 386 | 6 289 |
| Курганская область | 2 236 | 112 | 1 341 | 811 | 501 | 50 | 11 | 16 | 121 | 84 | 1 326 | 114 | 654 |
| Свердловская область | 7 820 | 240 | 4 458 | 2 225 | 1 559 | 500 | 27 | 67 | 408 | 561 | 4 379 | 354 | 2 445 |
| Тюменская область, в том числе: | 5 648 | 310 | 3 509 | 1 531 | 641 | 232 | 15 | 48 | 229 | 664 | 3 464 | 401 | 1 484 |
| Ханты-Мансийский автономный округ | 3 045 | 124 | 1 951 | 850 | 362 | 137 | 10 | 20 | 133 | 308 | 1 971 | 224 | 671 |
| Ямало-Ненецкий автономный округ | 1 050 | 91 | 613 | 188 | 109 | 62 | 4 | 20 | 62 | 89 | 657 | 70 | 271 |
| Челябинская область | 7 584 | 354 | 4 649 | 2 378 | 1 142 | 447 | 49 | 60 | 323 | 560 | 4 804 | 517 | 1 706 |
| Сибирский федеральный округ | 47 884 | 2 409 | 30 484 | 16 893 | 8 230 | 1 536 | 98 | 321 | 2 469 | 2 337 | 29 211 | 2 636 | 13 421 |
| Республика Алтай | 704 | 38 | 309 | 130 | 198 | 5 | 0 | 1 | 45 | 108 | 422 | 57 | 178 |
| Республика Бурятия | 2 712 | 215 | 1 321 | 622 | 869 | 89 | 20 | 25 | 118 | 55 | 1 669 | 191 | 619 |
| Республика Тыва | 789 | 67 | 306 | 64 | 355 | 7 | 1 | 2 | 46 | 5 | 340 | 35 | 316 |
| Республика Хакасия | 1 237 | 51 | 854 | 488 | 183 | 42 | 1 | 2 | 50 | 54 | 728 | 85 | 335 |
| Алтайский край | 5 297 | 276 | 3 475 | 2 021 | 946 | 79 | 4 | 37 | 271 | 209 | 3 418 | 238 | 1 434 |
| Красноярский край | 6 415 | 296 | 3 709 | 1 897 | 1 310 | 331 | 44 | 61 | 302 | 362 | 3 837 | 323 | 1 986 |
| Иркутская область, в том числе: | 5 036 | 228 | 3 249 | 1 863 | 946 | 136 | 3 | 16 | 243 | 215 | 2 602 | 238 | 1 889 |
| Усть-Ордынский Бурятский автономный округ | 596 | 17 | 344 | 199 | 209 | 2 | 1 | 0 | 18 | 5 | 340 | 34 | 198 |
| Кемеровская область | 6 428 | 326 | 4 316 | 1 992 | 489 | 396 | 2 | 43 | 429 | 427 | 3 982 | 368 | 1 649 |
| Новосибирская область | 7 850 | 383 | 5 116 | 3 350 | 1 337 | 226 | 5 | 45 | 386 | 352 | 4 686 | 458 | 2 132 |
| Омская область | 5 214 | 223 | 3 750 | 2 153 | 475 | 116 | 3 | 33 | 330 | 284 | 3 585 | 238 | 1 313 |
| Томская область | 3 496 | 151 | 2 573 | 1 271 | 358 | 68 | 10 | 46 | 127 | 163 | 2 323 | 198 | 807 |

| Наименование | Численность педагогических работников | | | | | | | | | | | из них: | | |
|--|---|--|--------------------------------------|----------------------------------|---------------------------------|---------------------------------|---------------------------------|---------------------------------|-----------------|---|-------------------|---|--------------|------------------------------|
| | Всего включая совмес- тителей) | руково- дителей учреж- дений ДО | | педагогов ДО | | тренеров препо- давателей | педагогов органи- заторов | соц. педагогов психологов | мето- дистов | иных педагогич- еских работников | имеют образование | | | |
| | | всего | в том числе совмес- тителей | педагогов препо- давателей | соц. педагогов психологов | | | | | | методистов | иных педагогич- еских работников | высшее | незакон- ченное высшее |
| Читинская область, в том числе: | 2 706 | 155 | 1 506 | 1 042 | 764 | 41 | 5 | 10 | 122 | 103 | 1 619 | 207 | 763 | |
| Агинский Бурятский автономный округ | 335 | 16 | 117 | 29 | 122 | 3 | 1 | 2 | 9 | 65 | 230 | 46 | 59 | |
| Дальневосточный федеральный округ | 12 761 | 833 | 8 265 | 3 811 | 2 081 | 319 | 16 | 64 | 642 | 541 | 7 388 | 646 | 3 793 | |
| Республика Саха (Якутия) | 3 184 | 200 | 1 687 | 686 | 950 | 75 | 2 | 15 | 158 | 97 | 1 774 | 193 | 974 | |
| Приморский край | 3 013 | 165 | 2 112 | 929 | 417 | 92 | 3 | 8 | 136 | 80 | 1 696 | 150 | 921 | |
| Хабаровский край | 1 894 | 129 | 1 428 | 616 | 31 | 42 | 4 | 10 | 138 | 112 | 1 338 | 85 | 466 | |
| Амурская область | 2 071 | 135 | 1 470 | 1 002 | 265 | 37 | 1 | 8 | 89 | 66 | 1 205 | 74 | 670 | |
| Камчатская область | 1 046 | 85 | 573 | 222 | 232 | 25 | 2 | 9 | 52 | 68 | 587 | 77 | 267 | |
| Магаданская область | 303 | 20 | 203 | 42 | 30 | 13 | 2 | 5 | 14 | 16 | 142 | 15 | 105 | |
| Сахалинская область | 762 | 71 | 494 | 165 | 93 | 21 | 0 | 5 | 50 | 28 | 428 | 32 | 248 | |
| Еврейская автономная область | 308 | 18 | 210 | 109 | 22 | 6 | 0 | 1 | 2 | 49 | 137 | 14 | 68 | |
| Чукотский автономный округ | 180 | 10 | 88 | 40 | 41 | 8 | 2 | 3 | 3 | 25 | 81 | 6 | 74 | |

3.6 СВЕДЕНИЯ О МАТЕРИАЛЬНОЙ БАЗЕ НА 1 ЯНВАРЯ 2008 ГОДА

Коды по ОКЕИ: единица – 642, гектар – 059

| Вид учреждения | Число учреждений (ед), имеющих: | | | | | | | | | | площадь собственного участка земли (га) |
|-----------------------|---------------------------------|---|---------------------------------|-------------------|--------------------|--------------|-------------------------|------------------------------|--|--|--|
| | библиотеку | в ней число книг, брошюр, журналов (экземпляров) | зрительный (актовый, зал) | спортивный зал | выставочный зал | музей | плавательный бассейн | собственный участок земли | площадь собственного участка земли (га) | | |
| Всего | 2 325 | 7 759 751 | 3 266 | 3 779 | 1 215 | 1 010 | 376 | 2 856 | 76 822,68 | | |
| в том числе: Центр | 988 | 3 187 520 | 1 573 | 908 | 574 | 507 | 94 | 1 004 | 33 427,41 | | |
| Дворец | 113 | 2 053 605 | 163 | 114 | 81 | 78 | 28 | 102 | 370,71 | | |
| Дом | 416 | 838 251 | 835 | 257 | 294 | 252 | 9 | 395 | 2 841,92 | | |

| Вид учреждения | Число учреждений (ед), имеющих: | | | | | | | | | | площадь собственного участка земли (га) |
|---------------------------------------|---------------------------------|---|--|----------------|--------------------|-------|---------|------------------------------|------------------------|-------|--|
| | библиотеку | в ней число книг, брошюр, журналов (экземпляров) | зрительный (актовый, лекционный зал) | спортивный зал | выставочный зал | музей | бассейн | собственный участок земли | плаваельный бассейн | музей | |
| клуб | 38 | 42 597 | 41 | 235 | 4 | 9 | 15 | 82 | 365,42 | | |
| детская студия | 4 | 3 779 | 6 | 2 | 1 | 0 | 0 | 2 | 0,85 | | |
| станция | 249 | 400 542 | 173 | 67 | 156 | 100 | 4 | 324 | 569,92 | | |
| детский парк | 1 | 1 416 | 4 | 6 | 1 | 1 | 0 | 8 | 17,08 | | |
| школа | 420 | 1 071 196 | 350 | 2 147 | 80 | 53 | 168 | 795 | 37 948,89 | | |
| музей | 5 | 54 223 | 3 | 2 | 4 | 5 | 2 | 1 | 35,00 | | |
| оздоровительно-образовательный лагерь | 91 | 106 622 | 118 | 41 | 20 | 5 | 56 | 143 | 1 245,48 | | |
| Из них в сельской местности | 418 | 562 726 | 559 | 796 | 185 | 152 | 58 | 564 | 6 877,48 | | |

3.7 РЕГИОНАЛЬНЫЙ РАЗРЕЗ СВЕДЕНИЙ О МАТЕРИАЛЬНОЙ БАЗЕ Учреждений ДОПОЛНИТЕЛЬНОГО ОБРАЗОВАНИЯ ДЕТЕЙ НА 1 ЯНВАРЯ 2008 ГОДА

Коды по ОКЕИ: единица – 642

| Наименование | Число учреждений (ед), имеющих: | | | | | | | | | | собственный участок земли |
|----------------------------------|---------------------------------|---|----------------|--------------------|-------|------------------------|------------------------------|-------|--------------------|-------|------------------------------|
| | библиотеку | зрительный (актовый, лекционный зал) | спортивный зал | выставочный зал | музей | плаваельный бассейн | собственный участок земли | музей | выставочный зал | музей | |
| Российская Федерация | 2 325 | 3 266 | 3 779 | 1 215 | 1 010 | 376 | 2 856 | | | | |
| Центральный федеральный округ | 494 | 718 | 746 | 286 | 225 | 96 | 579 | | | | |
| Белгородская область | 31 | 19 | 29 | 24 | 8 | 8 | 30 | | | | |
| Брянская область | 10 | 22 | 25 | 16 | 6 | 0 | 13 | | | | |
| Владимирская область | 4 | 32 | 45 | 8 | 11 | 7 | 23 | | | | |
| Воронежская область | 27 | 42 | 62 | 17 | 18 | 0 | 36 | | | | |
| Ивановская область | 11 | 24 | 24 | 14 | 10 | 1 | 18 | | | | |
| Калужская область | 18 | 31 | 24 | 12 | 11 | 2 | 25 | | | | |
| Костромская область | 37 | 24 | 17 | 10 | 5 | 3 | 22 | | | | |
| Курская область | 26 | 30 | 25 | 11 | 17 | 4 | 32 | | | | |
| Липецкая область | 23 | 24 | 21 | 11 | 8 | 8 | 19 | | | | |

| Наименование | Число учреждений (ед), имеющих: | | | | | | | собственный участок земли |
|--|---------------------------------|--------------------------------------|----------------|-----------------|------------|----------------------|------------|---------------------------|
| | библиотеку | зрительный (актовый, лекционный зал) | спортивный зал | выставочный зал | музей | плавательный бассейн | | |
| Московская область | 121 | 137 | 139 | 60 | 29 | 18 | 118 | |
| Орловская область | 22 | 21 | 18 | 8 | 10 | 1 | 19 | |
| Рязанская область | 21 | 35 | 33 | 18 | 10 | 4 | 25 | |
| Смоленская область | 13 | 26 | 38 | 7 | 7 | 5 | 25 | |
| Тамбовская область | 2 | 23 | 39 | 7 | 8 | 2 | 30 | |
| Тверская область | 42 | 42 | 44 | 10 | 12 | 9 | 36 | |
| Тульская область | 23 | 36 | 44 | 13 | 9 | 8 | 41 | |
| Ярославская область | 14 | 38 | 46 | 7 | 5 | 3 | 43 | |
| г. Москва | 49 | 112 | 73 | 33 | 41 | 13 | 24 | |
| Северо-западный федеральный округ | 270 | 370 | 400 | 149 | 91 | 30 | 319 | |
| Республика Карелия | 37 | 32 | 45 | 12 | 8 | 1 | 31 | |
| Республика Коми | 20 | 40 | 37 | 11 | 17 | 2 | 19 | |
| Архангельская область, в том числе: | 21 | 38 | 41 | 13 | 10 | 6 | 22 | |
| Ненецкий автономный округ | 3 | 2 | 3 | 0 | 0 | 1 | 1 | |
| Вологодская область | 37 | 47 | 35 | 17 | 10 | 1 | 25 | |
| Калининградская область | 37 | 40 | 27 | 22 | 12 | 2 | 54 | |
| Ленинградская область | 34 | 62 | 41 | 24 | 9 | 2 | 49 | |
| Мурманская область | 14 | 28 | 44 | 13 | 4 | 2 | 28 | |
| Новгородская область | 39 | 11 | 39 | 3 | 4 | 1 | 39 | |
| Псковская область | 15 | 19 | 32 | 9 | 7 | 4 | 9 | |
| г. Санкт-Петербург | 16 | 53 | 59 | 25 | 10 | 9 | 43 | |
| Южный федеральный округ | 269 | 386 | 631 | 164 | 132 | 54 | 436 | |
| Республика Адыгея (Адыгея) | 9 | 3 | 14 | 1 | 0 | 0 | 2 | |
| Республика Дагестан | 17 | 39 | 115 | 25 | 25 | 2 | 46 | |
| Республика Ингушетия | 1 | 1 | 3 | 1 | 0 | 0 | 2 | |
| Кабардино-Балкарская Республика | 14 | 19 | 37 | 6 | 5 | 7 | 19 | |
| Республика Калмыкия | 18 | 16 | 14 | 8 | 4 | 2 | 12 | |
| Карачаево-Черкесская Республика | 4 | 5 | 13 | 2 | 2 | 0 | 4 | |
| Республика Северная Осетия-Алания | 9 | 12 | 17 | 7 | 3 | 1 | 4 | |
| Чеченская Республика | 6 | 4 | 22 | 6 | 7 | 0 | 17 | |
| Краснодарский край | 56 | 80 | 118 | 15 | 21 | 11 | 91 | |
| Ставропольский край | 44 | 52 | 63 | 19 | 15 | 15 | 59 | |

| Наименование | Число учреждений (ед), имеющих: | | | | | | | | | |
|---|---------------------------------|--------------------------------------|----------------|-----------------|------------|----------------------|---------------------------|--|--|--|
| | библиотеку | зрительный (актовый, лекционный зал) | спортивный зал | выставочный зал | музей | плавательный бассейн | собственный участок земли | | | |
| Астраханская область | 10 | 31 | 27 | 14 | 4 | 2 | 20 | | | |
| Волгоградская область | 27 | 53 | 64 | 22 | 25 | 5 | 55 | | | |
| Ростовская область | 54 | 71 | 124 | 38 | 21 | 9 | 105 | | | |
| Приволжский федеральный округ | 590 | 778 | 849 | 265 | 218 | 95 | 634 | | | |
| Республика Башкортостан | 62 | 79 | 142 | 35 | 35 | 23 | 82 | | | |
| Республика Марий Эл | 16 | 14 | 15 | 3 | 9 | 2 | 6 | | | |
| Республика Мордовия | 13 | 15 | 30 | 7 | 6 | 0 | 16 | | | |
| Республика Татарстан (Татарстан) | 92 | 91 | 52 | 32 | 26 | 7 | 62 | | | |
| Удмуртская Республика | 21 | 29 | 44 | 11 | 15 | 2 | 43 | | | |
| Чувашская Республика - Чуваш республика | 10 | 18 | 40 | 12 | 7 | 12 | 16 | | | |
| Кировская область | 52 | 57 | 58 | 17 | 13 | 6 | 34 | | | |
| Нижегородская область | 38 | 100 | 78 | 23 | 17 | 10 | 78 | | | |
| Оренбургская область | 47 | 59 | 54 | 26 | 18 | 4 | 64 | | | |
| Пензенская область | 22 | 41 | 29 | 12 | 11 | 0 | 24 | | | |
| Пермский край | 100 | 110 | 99 | 35 | 28 | 19 | 108 | | | |
| Самарская область | 66 | 88 | 105 | 24 | 13 | 4 | 62 | | | |
| Саратовская область | 24 | 49 | 64 | 18 | 13 | 6 | 25 | | | |
| Ульяновская область | 27 | 28 | 39 | 10 | 7 | 0 | 14 | | | |
| Уральский федеральный округ | 211 | 301 | 295 | 115 | 118 | 20 | 258 | | | |
| Курганская область | 13 | 18 | 27 | 5 | 6 | 0 | 9 | | | |
| Свердловская область | 78 | 116 | 101 | 47 | 41 | 8 | 110 | | | |
| Тюменская область, в том числе: | 75 | 89 | 69 | 38 | 32 | 5 | 69 | | | |
| Ханты-Мансийский автономный округ | 37 | 32 | 25 | 18 | 13 | 1 | 24 | | | |
| Ямало-Ненецкий автономный округ | 13 | 16 | 23 | 9 | 8 | 2 | 12 | | | |
| Челябинская область | 45 | 78 | 98 | 25 | 39 | 7 | 70 | | | |
| Сибирский федеральный округ | 365 | 515 | 620 | 176 | 165 | 62 | 469 | | | |
| Республика Алтай | 8 | 8 | 11 | 4 | 5 | 0 | 9 | | | |
| Республика Бурятия | 20 | 40 | 57 | 13 | 14 | 5 | 42 | | | |
| Республика Тыва | 6 | 11 | 20 | 3 | 1 | 0 | 3 | | | |

| Наименование | Число учреждений (ед), имеющих: | | | | | | | собственный участок земли |
|---|---------------------------------|--------------------------------------|----------------|-----------------|-----------|----------------------|------------|---------------------------|
| | библиотеку | зрительный (актовый, лекционный зал) | спортивный зал | выставочный зал | музей | плавательный бассейн | | |
| Республика Хакасия | 8 | 13 | 13 | 2 | 5 | 2 | 11 | |
| Алтайский край | 49 | 54 | 78 | 21 | 14 | 5 | 49 | |
| Красноярский край | 47 | 85 | 122 | 28 | 23 | 12 | 104 | |
| Иркутская область, в том числе: | 31 | 45 | 52 | 26 | 23 | 9 | 44 | |
| Усть-Ордынский Бурятский автономный округ | 3 | 0 | 6 | 3 | 0 | 0 | 2 | |
| Кемеровская область | 48 | 79 | 77 | 26 | 34 | 7 | 35 | |
| Новосибирская область | 57 | 59 | 71 | 15 | 23 | 10 | 58 | |
| Омская область | 25 | 47 | 52 | 21 | 13 | 4 | 34 | |
| Томская область | 25 | 39 | 25 | 11 | 4 | 5 | 34 | |
| Читинская область, в том числе: | 41 | 35 | 42 | 6 | 6 | 3 | 46 | |
| Агинский Бурятский автономный округ | 13 | 8 | 4 | 1 | 1 | 0 | 10 | |
| Дальневосточный федеральный округ | 126 | 198 | 238 | 60 | 61 | 19 | 161 | |
| Республика Саха (Якутия) | 33 | 42 | 69 | 12 | 19 | 0 | 31 | |
| Приморский край | 18 | 34 | 51 | 13 | 8 | 4 | 26 | |
| Хабаровский край | 18 | 43 | 21 | 12 | 17 | 3 | 32 | |
| Амурская область | 21 | 29 | 42 | 3 | 5 | 3 | 25 | |
| Камчатская область | 8 | 9 | 23 | 6 | 5 | 2 | 14 | |
| Магаданская область | 2 | 9 | 9 | 4 | 5 | 0 | 6 | |
| Сахалинская область | 18 | 24 | 11 | 9 | 1 | 2 | 14 | |
| Еврейская автономная область | 5 | 4 | 6 | 0 | 1 | 3 | 7 | |
| Чукотский автономный округ | 3 | 4 | 6 | 1 | 0 | 2 | 6 | |


3.8 СВЕДЕНИЯ О ТЕХНИЧЕСКОМ СОСТОЯНИИ ЗДАНИЙ УЧРЕЖДЕНИЙ ДОПОЛНИТЕЛЬНОГО ОБРАЗОВАНИЯ ДЕТЕЙ

Коды по ОКЕИ: единица – 642

| Вид учреждения | Число учреждений, здания которых: | | |
|---------------------------------------|-----------------------------------|---------------------------------|--------------------------------|
| | требуют капитального ремонта | находятся в аварийном состоянии | имеют все виды благоустройства |
| Всего | 3 665 | 238 | 5 620 |
| в том числе: | | | |
| центр | 1 160 | 91 | 2 022 |
| дворец | 77 | 6 | 160 |
| дом | 621 | 35 | 776 |
| клуб | 137 | 6 | 244 |
| детская студия | 3 | 0 | 7 |
| станция | 308 | 18 | 440 |
| детский парк | 3 | 0 | 8 |
| школа | 1 242 | 72 | 1 890 |
| музей | 3 | 0 | 4 |
| оздоровительно-образовательный лагерь | 111 | 10 | 69 |
| Из них в сельской местности | 854 | 56 | 773 |

4

**ОБРАЗОВАТЕЛЬНЫЕ УЧРЕЖДЕНИЯ
РОССИЙСКОЙ ФЕДЕРАЦИИ,
РЕАЛИЗУЮЩИЕ ПРОГРАММУ
НАЧАЛЬНОГО
ПРОФЕССИОНАЛЬНОГО
ОБРАЗОВАНИЯ**



СОДЕРЖАНИЕ

| | |
|--|------------|
| 4.1 СЕТЬ ОБРАЗОВАТЕЛЬНЫХ УЧРЕЖДЕНИЙ РОССИЙСКОЙ ФЕДЕРАЦИИ, РЕАЛИЗУЮЩИХ ПРОГРАММУ НАЧАЛЬНОГО ПРОФЕССИОНАЛЬНОГО ОБРАЗОВАНИЯ | 293 |
| 4.1.1 ЧИСЛО ОБРАЗОВАТЕЛЬНЫХ УЧРЕЖДЕНИЙ, РЕАЛИЗУЮЩИХ ПРОГРАММУ НПО | 293 |
| 4.1.2 КОНТИНГЕНТ УЧАЩИХСЯ В ОБРАЗОВАТЕЛЬНЫХ УЧРЕЖДЕНИЯХ, РЕАЛИЗУЮЩИХ ПРОГРАММУ НПО | 293 |
| 4.1.3 ПРИБЫЛО УЧАЩИХСЯ В ОБРАЗОВАТЕЛЬНЫЕ УЧРЕЖДЕНИЯ РОССИЙСКОЙ ФЕДЕРАЦИИ, РЕАЛИЗУЮЩИЕ ПРОГРАММУ НПО | 294 |
| 4.1.4 ВЫПУСК УЧАЩИХСЯ ОБРАЗОВАТЕЛЬНЫМИ УЧРЕЖДЕНИЯМИ РОССИЙСКОЙ ФЕДЕРАЦИИ, РЕАЛИЗУЮЩИМИ ПРОГРАММУ НПО | 294 |
| 4.2 СЕТЬ ОБРАЗОВАТЕЛЬНЫХ УЧРЕЖДЕНИЙ, РЕАЛИЗУЮЩИХ ПРОГРАММУ НАЧАЛЬНОГО ПРОФЕССИОНАЛЬНОГО ОБРАЗОВАНИЯ, В СИСТЕМЕ ОБРАЗОВАНИЯ | 297 |
| 4.2.1 ОСНОВНЫЕ ПОКАЗАТЕЛИ ДЕЯТЕЛЬНОСТИ ОБРАЗОВАТЕЛЬНЫХ УЧРЕЖДЕНИЙ, РЕАЛИЗУЮЩИХ ПРОГРАММУ НПО, ЗА 2007 ГОД | 297 |
| 4.2.2 РЕГИОНАЛЬНОЕ РАСПРЕДЕЛЕНИЕ ОБРАЗОВАТЕЛЬНЫХ УЧРЕЖДЕНИЙ, РЕАЛИЗУЮЩИХ ПРОГРАММУ НПО | 297 |
| 4.2.3 РЕГИОНАЛЬНОЕ РАСПРЕДЕЛЕНИЕ КОНТИНГЕНТА УЧАЩИХСЯ В ОБРАЗОВАТЕЛЬНЫХ УЧРЕЖДЕНИЯХ, РЕАЛИЗУЮЩИХ ПРОГРАММУ НПО | 300 |
| 4.2.4 РЕГИОНАЛЬНОЕ РАСПРЕДЕЛЕНИЕ ПРИБЫВШИХ УЧАЩИХСЯ В ОБРАЗОВАТЕЛЬНЫЕ УЧРЕЖДЕНИЯ, РЕАЛИЗУЮЩИЕ ПРОГРАММУ НПО | 302 |
| 4.2.5 ПРИЕМ УЧАЩИХСЯ В ДНЕВНЫЕ ОБРАЗОВАТЕЛЬНЫЕ УЧРЕЖДЕНИЯ, РЕАЛИЗУЮЩИЕ ПРОГРАММУ НПО | 305 |
| 4.2.6 РЕГИОНАЛЬНОЕ РАСПРЕДЕЛЕНИЕ ВЫПУСКНИКОВ ОБРАЗОВАТЕЛЬНЫХ УЧРЕЖДЕНИЙ, РЕАЛИЗУЮЩИХ ПРОГРАММУ НПО | 306 |
| 4.2.7 РАСПРЕДЕЛЕНИЕ ВЫПУСКНИКОВ ОБРАЗОВАТЕЛЬНЫХ УЧРЕЖДЕНИЙ, РЕАЛИЗУЮЩИХ ПРОГРАММУ НПО, ПО ОТРАСЛЯМ | 308 |
| 4.2.8 ЧИСЛЕННОСТЬ ГРАЖДАН, ПОЛУЧИВШИХ ОБРАЗОВАНИЕ В ОБРАЗОВАТЕЛЬНЫХ УЧРЕЖДЕНИЯХ, РЕАЛИЗУЮЩИХ ПРОГРАММУ НПО, ПО ДОГОВОРАМ | 309 |
| 4.2.9 ОСНОВНЫЕ ПОКАЗАТЕЛИ ДЕЯТЕЛЬНОСТИ ОБРАЗОВАТЕЛЬНЫХ УЧРЕЖДЕНИЙ, РЕАЛИЗУЮЩИХ ПРОГРАММУ НПО, В РАЗРЕЗЕ СУБЪЕКТОВ РОССИЙСКОЙ ФЕДЕРАЦИИ | 310 |
| 4.2.10 СРЕДНЕГОДОВАЯ ЧИСЛЕННОСТЬ УЧАЩИХСЯ В ОБРАЗОВАТЕЛЬНЫХ УЧРЕЖДЕНИЯХ, РЕАЛИЗУЮЩИХ ПРОГРАММУ НПО, В РАЗРЕЗЕ СУБЪЕКТОВ РОССИЙСКОЙ ФЕДЕРАЦИИ ЗА 2007 ГОД | 315 |
| 4.2.11 ПОКАЗАТЕЛИ ДЕЯТЕЛЬНОСТИ УЧРЕЖДЕНИЙ СРЕДНЕГО ПРОФЕССИОНАЛЬНОГО ОБРАЗОВАНИЯ, РЕАЛИЗУЮЩИХ ПРОГРАММУ НПО, В РАЗРЕЗЕ СУБЪЕКТОВ РОССИЙСКОЙ ФЕДЕРАЦИИ ПО ПРОГРАММАМ ОБУЧЕНИЯ ЗА 2007 ГОД | 318 |
| 4.2.12 ПОКАЗАТЕЛИ ДЕЯТЕЛЬНОСТИ УЧРЕЖДЕНИЙ ВЫСШЕГО ПРОФЕССИОНАЛЬНОГО ОБРАЗОВАНИЯ, РЕАЛИЗУЮЩИХ ПРОГРАММУ НПО, В РАЗРЕЗЕ СУБЪЕКТОВ РОССИЙСКОЙ ФЕДЕРАЦИИ ПО ПРОГРАММАМ ОБУЧЕНИЯ ЗА 2007 ГОД | 323 |
| 4.2.13 РЕГИОНАЛЬНОЕ РАСПРЕДЕЛЕНИЕ РУКОВОДЯЩИХ И ИНЖЕНЕРНО-ПЕДАГОГИЧЕСКИХ РАБОТНИКОВ В ОБРАЗОВАТЕЛЬНЫХ УЧРЕЖДЕНИЯХ НАЧАЛЬНОГО ПРОФЕССИОНАЛЬНОГО ОБРАЗОВАНИЯ РОССИЙСКОЙ ФЕДЕРАЦИИ НА КОНЕЦ 2007 ГОДА | 327 |

4 **Образовательные учреждения Российской Федерации,
реализующие программу начального профессионального образования**

| | |
|---|-----|
| 4.2.14 СВЕДЕНИЯ ОБ ЭЛЕКТРОННЫХ СРЕДСТВАХ ОБУЧЕНИЯ В ОБРАЗОВАТЕЛЬНЫХ УЧРЕЖДЕНИЯХ НАЧАЛЬНОГО ПРОФЕССИОНАЛЬНОГО ОБРАЗОВАНИЯ В РАЗРЕЗЕ СУБЪЕКТОВ РОССИЙСКОЙ ФЕДЕРАЦИИ ЗА 2007 ГОД | 334 |
| 4.3 СЕТЬ УЧРЕЖДЕНИЙ НАЧАЛЬНОГО ПРОФЕССИОНАЛЬНОГО ОБРАЗОВАНИЯ УГОЛОВНО-ИСПОЛНИТЕЛЬНОЙ СИСТЕМЫ ФСИН РОССИЙСКОЙ ФЕДЕРАЦИИ | 337 |
| 4.3.1 СВЕДЕНИЯ О ДЕЯТЕЛЬНОСТИ УЧРЕЖДЕНИЙ НАЧАЛЬНОГО ПРОФЕССИОНАЛЬНОГО ОБРАЗОВАНИЯ УГОЛОВНО-ИСПОЛНИТЕЛЬНОЙ СИСТЕМЫ ФСИН РОССИЙСКОЙ ФЕДЕРАЦИИ ЗА 2007 ГОД | 337 |

4.1 СЕТЬ ОБРАЗОВАТЕЛЬНЫХ УЧРЕЖДЕНИЙ РОССИЙСКОЙ ФЕДЕРАЦИИ, РЕАЛИЗУЮЩИХ ПРОГРАММУ НАЧАЛЬНОГО ПРОФЕССИОНАЛЬНОГО ОБРАЗОВАНИЯ

4.1.1 ЧИСЛО ОБРАЗОВАТЕЛЬНЫХ УЧРЕЖДЕНИЙ, РЕАЛИЗУЮЩИХ ПРОГРАММУ НПО

(на конец отчетного года)

Код по ОКЕИ: единица - 642

| Наименование | 2000 | 2001 | 2002 | 2003 | 2004 | 2005 | 2006 | 2007 |
|--|--------------|--------------|--------------|--------------|--------------|--------------|--------------|--------------|
| Всего | 3 893 | 3 872 | 3 843 | 3 798 | 3 686 | 3 517 | 3 547 | 3 418 |
| в том числе: дневные ОУ НПО | 3 526 | 3 503 | 3 474 | 3 431 | 3 333 | 3 149 | 3 188 | 3 061 |
| из них: отделения на базе среднего (полного) общего образования | 2 611 | 2 586 | 2 563 | 2 509 | 2 394 | 2 237 | 2 252 | 2 013 |
| отделения на базе основного общего образования | 3 159 | 3 146 | 3 161 | 3 135 | 3 067 | 2 818 | 2 941 | 2 738 |
| группы молодежи, не получающей среднего (полного) общего образования | 1 942 | 1 926 | 1 934 | 1 871 | 1 774 | 1 636 | 1 621 | 1 474 |
| вечерние (сменные) профучилища и отделения | - / 190 | 10 / - | 10 / 218 | 8 / 208 | 7 / 203 | 6 / 172 | 9 / - | 9 / 96 |
| профучилища уголовно- исполнительной системы | 340 | 342 | 341 | 340 | 325 | 338 | 323 | 321 |
| специальные профучилища | 17 | 17 | 18 | 19 | 21 | 24 | 27 | 27 |

4.1.2 КОНТИНГЕНТ УЧАЩИХСЯ В ОБРАЗОВАТЕЛЬНЫХ УЧРЕЖДЕНИЯХ, РЕАЛИЗУЮЩИХ ПРОГРАММУ НПО

(на конец отчетного года)

Код по ОКЕИ: человек - 792

| Наименование | 2001 | 2002 | 2003 | 2004 | 2005 | 2006 | 2007 |
|---|------------------|------------------|------------------|------------------|------------------|------------------|------------------|
| Численность учащихся | 1 648 732 | 1 651 115 | 1 649 354 | 1 603 838 | 1 509 353 | 1 416 619 | 1 256 138 |
| в том числе: в дневных ОУ НПО | 1 560 417 | 1 564 616 | 1 564 775 | 1 523 064 | 1 429 065 | 1 336 363 | 1 173 871 |
| из них: в отделениях на базе среднего (полного) общего образования | 246 075 | 234 174 | 2 21 356 | 205 454 | 185 696 | 174 175 | 158 040 |
| в отделениях на базе основного общего образования | 1 157 834 | 1 174 334 | 1 193 344 | 1 177 145 | 1 117 038 | 1 041 875 | 909 067 |
| в группах молодежи, не получающей среднего (полного) общего образования | 156 508 | 156 108 | 150 073 | 140 465 | 126 331 | 120 313 | 106 764 |
| в вечерних (сменных) профучилищах и отделениях | 17 631 | 16 913 | 16 222 | 14 251 | 12 587 | 10 362 | 10 645 |

| Наименование | 2001 | 2002 | 2003 | 2004 | 2005 | 2006 | 2007 |
|---|--------|--------|--------|--------|--------|--------|--------|
| профучилища уголовно-исполнительной системы | 65 910 | 65 128 | 64 296 | 62 209 | 63 876 | 66 372 | 67 771 |
| в специальных профучилищах | 1 229 | 1 402 | 1 513 | 1 686 | 2 390 | 2 140 | 2 170 |
| проходящих подготовку водителей для вооруженных сил | 3 132 | 2 750 | 2 365 | 2 333 | 1 320 | 1 210 | 1 545 |
| проходящих переподготовку механизаторских кадров | 413 | 306 | 185 | 295 | 115 | 172 | 136 |

4.1.3 ПРИБЫЛО УЧАЩИХСЯ В ОБРАЗОВАТЕЛЬНЫЕ УЧРЕЖДЕНИЯ РОССИЙСКОЙ ФЕДЕРАЦИИ, РЕАЛИЗУЮЩИЕ ПРОГРАММУ НПО

Код по ОКЕИ: человек - 792

| Наименование | Всего | | | | в том числе принято вновь | | | |
|--|----------------|----------------|----------------|----------------|---------------------------|----------------|----------------|----------------|
| | 2004 | 2005 | 2006 | 2007 | 2004 | 2005 | 2006 | 2007 |
| Всего | 825 199 | 746 156 | 701 834 | 656 397 | 782 509 | 687 798 | 631 783 | 586 081 |
| в том числе: в дневные ОУ НПО | 708 386 | 635 895 | 593 992 | 541 905 | 666 695 | 588 313 | 535 645 | 481 481 |
| из них: в отделения на базе среднего (полного) общего образования | 159 975 | 141 592 | 137 639 | 132 645 | 155 221 | 136 292 | 131 289 | 124 092 |
| в отделения на базе основного общего образования | 451 050 | 406 809 | 374 600 | 337 001 | 427 462 | 377 651 | 335 391 | 295 091 |
| в группы молодежи, не получающей среднего (полного) общего образования | 97 361 | 87 494 | 81 753 | 72 259 | 84 012 | 74 370 | 68 965 | 62 298 |
| в вечерние (сменные) профучилища и отделения | 27 226 | 21 465 | 14 868 | 15 538 | 27 106 | 20 000 | 13 818 | 14 725 |
| профучилища уголовно-исполнительной системы | 80 833 | 81 991 | 88 091 | 93 265 | 80 150 | 73 147 | 77 680 | 84 913 |
| в специальные профучилища | 1 002 | 1 161 | 1 162 | 1 319 | 918 | 910 | 1 012 | 936 |
| на подготовку водителей для вооруженных сил | 6 444 | 4 347 | 3 285 | 3 932 | 6 357 | 4 181 | 3 236 | 3 588 |
| на переподготовку механизаторских кадров | 1 308 | 1 297 | 436 | 438 | 1 283 | 1 247 | 392 | 438 |

4.1.4 ВЫПУСК УЧАЩИХСЯ ОБРАЗОВАТЕЛЬНЫМИ УЧРЕЖДЕНИЯМИ РОССИЙСКОЙ ФЕДЕРАЦИИ, РЕАЛИЗУЮЩИМИ ПРОГРАММУ НПО

Код по ОКЕИ: человек - 792

| Наименование | Выпущено учащихся | | | | Выбыло | | | |
|---|-------------------|----------------|----------------|----------------|----------------|----------------|----------------|----------------|
| | 2004 | 2005 | 2006 | 2007 | 2004 | 2005 | 2006 | 2007 |
| Всего | 708 011 | 702 517 | 681 373 | 656 040 | 162 704 | 158 907 | 152 578 | 158 517 |
| в том числе: из дневных ОУ НПО | 594 000 | 595 276 | 578 736 | 549 513 | 156 095 | 152 280 | 145 162 | 151 948 |
| из них: из отделений на базе среднего (полного) общего образования | 154 456 | 147 040 | 135 985 | 124 389 | 21 424 | 17 655 | 18 883 | 23 276 |
| из отделений на базе основного общего образования | 350 283 | 364 041 | 366 501 | 354 095 | 117 050 | 116 888 | 112 295 | 114 207 |

**4.1 Сеть образовательных учреждений Российской Федерации,
реализующих программу начального профессионального образования**

| Наименование | Выпущено учащихся | | | | Выбыло | | | |
|--|-------------------|--------|--------|--------|--------|--------|--------|--------|
| | 2004 | 2005 | 2006 | 2007 | 2004 | 2005 | 2006 | 2007 |
| из групп молодежи, не получающей среднего (полного) общего образования | 89 261 | 84 195 | 76 250 | 71 029 | 17 621 | 17 737 | 13 984 | 14 465 |
| из вечерних (сменных) профучилищ и отделений | 27 729 | 22 657 | 14 680 | 14 619 | 1 468 | 1 201 | 1 945 | 605 |
| профучилища уголовно-исполнительной системы | 78 377 | 77 269 | 83 615 | 87 350 | 4 509 | 4 761 | 4 921 | 5 160 |
| из специальных профучилищ | 584 | 869 | 805 | 834 | 245 | 286 | 347 | 486 |
| из групп подготовки водителей для вооруженных сил | 6 114 | 4 979 | 3 187 | 3 285 | 362 | 369 | 200 | 306 |
| из групп переподготовки механизаторских кадров | 1 207 | 1 467 | 350 | 439 | 25 | 10 | 3 | 12 |

4.2 СЕТЬ ОБРАЗОВАТЕЛЬНЫХ УЧРЕЖДЕНИЙ, РЕАЛИЗУЮЩИХ ПРОГРАММУ НАЧАЛЬНОГО ПРОФЕССИОНАЛЬНОГО ОБРАЗОВАНИЯ, В СИСТЕМЕ ОБРАЗОВАНИЯ

4.2.1 ОСНОВНЫЕ ПОКАЗАТЕЛИ ДЕЯТЕЛЬНОСТИ ОБРАЗОВАТЕЛЬНЫХ УЧРЕЖДЕНИЙ, РЕАЛИЗУЮЩИХ ПРОГРАММУ НПО, ЗА 2007 ГОД

Код по ОКЕИ: единица - 642, человек - 792

| Наименование | Число ОУ, реализующих программу НПО (ед) | Прибыло учащихся в ОУ, реализующие программу НПО (чел) | | Выпуск учащихся из ОУ, реализующих программу НПО (чел) | | Контингент учащихся, на конец 2007 года (чел) |
|--|---|---|------------------------------------|--|----------------|---|
| | | всего | в том числе принято вновь | выпущено учащихся | выбыло | |
| Всего | 3 226 | 563 574 | 501 607 | 569 075 | 153 357 | 1 188 706 |
| в том числе: дневные ОУ, реализующие программу НПО | 3 190 | 541 905 | 481 481 | 549 513 | 151 948 | 1 173 871 |
| из них: отделения на базе среднего (полного) общего образования | 2 042 | 132 645 | 124 092 | 124 389 | 23 276 | 158 040 |
| отделения на базе основного общего образования | 2 812 | 337 001 | 295 091 | 354 095 | 114 207 | 909 067 |
| группы молодежи, не получающей среднего (полного) общего образования | 1 542 | 72 259 | 62 298 | 71 029 | 14 465 | 106 764 |
| вечерние (сменные) профучилища и отделения | 9 | 15 538 | 14 725 | 14 619 | 605 | 10 645 |
| специальные профучилища | 27 | 1 319 | 936 | 834 | 486 | 2 170 |
| подготовка водителей для вооруженных сил | | 3 932 | 3 588 | 3 285 | 306 | 1 545 |
| переподготовка механизаторских кадров | | 438 | 438 | 439 | 12 | 136 |

4.2.2 РЕГИОНАЛЬНОЕ РАСПРЕДЕЛЕНИЕ ОБРАЗОВАТЕЛЬНЫХ УЧРЕЖДЕНИЙ, РЕАЛИЗУЮЩИХ ПРОГРАММУ НПО (на конец отчетного года)

Код по ОКЕИ: единица - 642

| Наименование | Число ОУ, реализующих программу НПО | | | | | из них дневных ОУ | | | | |
|--|--|--------------|--------------|--------------|--------------|----------------------|--------------|--------------|--------------|--------------|
| | 2003 | 2004 | 2005 | 2006 | 2007 | 2003 | 2004 | 2005 | 2006 | 2007 |
| Российская Федерация | 3 798 | 3 686 | 3 517 | 3 547 | 3 226 | 3 431 | 3 333 | 3 149 | 3 188 | 3 190 |
| Центральный федеральный округ | 912 | 894 | 780 | 782 | 707 | 837 | 820 | 704 | 713 | 703 |
| Белгородская область | 34 | 34 | 34 | 34 | 29 | 30 | 30 | 30 | 30 | 29 |
| Брянская область | 40 | 40 | 40 | 39 | 37 | 38 | 38 | 38 | 37 | 37 |
| Владимирская область | 51 | 51 | 50 | 46 | 38 | 44 | 44 | 43 | 39 | 37 |

| Наименование | Число ОУ, реализующих программу НПО | | | | | из них дневных ОУ | | | | |
|--|-------------------------------------|------------|------------|------------|------------|-------------------|------------|------------|------------|------------|
| | 2003 | 2004 | 2005 | 2006 | 2007 | 2003 | 2004 | 2005 | 2006 | 2007 |
| Воронежская область | 51 | 48 | 48 | 42 | 38 | 47 | 44 | 44 | 42 | 38 |
| Ивановская область | 38 | 36 | 33 | 33 | 29 | 35 | 33 | 30 | 30 | 29 |
| Калужская область | 40 | 40 | 40 | 38 | 32 | 36 | 36 | 36 | 34 | 32 |
| Костромская область | 32 | 32 | 32 | 39 | 34 | 28 | 28 | 28 | 34 | 33 |
| Курская область | 34 | 34 | 34 | 32 | 36 | 31 | 31 | 31 | 30 | 36 |
| Липецкая область | 32 | 32 | 31 | 31 | 25 | 27 | 27 | 26 | 26 | 24 |
| Московская область | 117 | 109 | 105 | 114 | 113 | 113 | 105 | 102 | 111 | 113 |
| Орловская область | 29 | 29 | 27 | 27 | 24 | 26 | 26 | 24 | 24 | 24 |
| Рязанская область | 39 | 39 | 38 | 38 | 32 | 34 | 34 | 33 | 33 | 32 |
| Смоленская область | 36 | 36 | 36 | 36 | 32 | 33 | 33 | 33 | 33 | 32 |
| Тамбовская область | 31 | 31 | 26 | 30 | 30 | 26 | 26 | 21 | 25 | 30 |
| Тверская область | 59 | 59 | 51 | 56 | 43 | 54 | 54 | 45 | 51 | 43 |
| Тульская область | 51 | 51 | 51 | 47 | 39 | 42 | 42 | 41 | 38 | 38 |
| Ярославская область | 44 | 44 | 43 | 42 | 38 | 40 | 40 | 39 | 38 | 38 |
| г. Москва | 154 | 149 | 61 | 58 | 58 | 153 | 149 | 60 | 58 | 58 |
| Северо-Западный федеральный округ | 412 | 391 | 354 | 358 | 318 | 370 | 351 | 311 | 315 | 314 |
| Республика Карелия | 20 | 20 | 18 | 16 | 21 | 20 | 20 | 18 | 16 | 21 |
| Республика Коми | 43 | 39 | 35 | 38 | 28 | 33 | 29 | 25 | 28 | 28 |
| Архангельская область, в том числе: | 58 | 58 | 55 | 58 | 47 | 49 | 49 | 46 | 49 | 47 |
| Ненецкий автономный округ | 1 | 1 | 1 | 1 | 1 | 1 | 1 | 1 | 1 | 1 |
| Вологодская область | 52 | 50 | 47 | 49 | 43 | 47 | 44 | 42 | 44 | 43 |
| Калининградская область | 22 | 23 | 23 | 21 | 24 | 21 | 21 | 21 | 19 | 23 |
| Ленинградская область | 51 | 50 | 33 | 32 | 28 | 49 | 48 | 31 | 30 | 28 |
| Мурманская область | 25 | 18 | 21 | 21 | 16 | 20 | 17 | 16 | 16 | 15 |
| Новгородская область | 25 | 25 | 24 | 24 | 22 | 24 | 24 | 23 | 23 | 22 |
| Псковская область | 29 | 29 | 27 | 26 | 22 | 25 | 25 | 23 | 22 | 21 |
| г. Санкт-Петербург | 87 | 79 | 71 | 73 | 67 | 82 | 74 | 66 | 68 | 66 |
| Южный федеральный округ | 436 | 407 | 403 | 406 | 387 | 395 | 366 | 362 | 360 | 376 |
| Республика Адыгея (Адыгея) | 12 | 12 | 9 | 9 | 7 | 9 | 9 | 6 | 6 | 6 |
| Республика Дагестан | 28 | 28 | 27 | 25 | 24 | 27 | 27 | 26 | 24 | 24 |
| Ингушская Республика | 4 | 4 | 4 | 4 | 4 | 4 | 4 | 4 | 4 | 4 |
| Кабардино-Балкарская Республика | 18 | 18 | 13 | 13 | 18 | 17 | 17 | 12 | 12 | 13 |
| Республика Калмыкия - Хальмг Тангч | 12 | 12 | 13 | 13 | 12 | 11 | 11 | 12 | 12 | 12 |
| Карачаево-Черкесская Республика | 8 | 8 | 8 | 8 | 8 | 8 | 8 | 8 | 8 | 8 |
| Республика Северная Осетия | 16 | 16 | 16 | 17 | 15 | 14 | 14 | 14 | 14 | 13 |
| Чеченская Республика | 15 | 15 | 15 | 15 | 25 | 15 | 15 | 15 | 15 | 25 |
| Краснодарский край | 72 | 72 | 74 | 72 | 67 | 64 | 64 | 66 | 63 | 66 |
| Ставропольский край | 48 | 20 | 21 | 34 | 34 | 44 | 16 | 17 | 30 | 34 |
| Астраханская область | 30 | 29 | 30 | 25 | 25 | 26 | 25 | 26 | 21 | 24 |
| Волгоградская область | 70 | 70 | 69 | 66 | 55 | 62 | 62 | 61 | 58 | 55 |
| Ростовская область | 103 | 103 | 104 | 105 | 93 | 94 | 94 | 95 | 93 | 92 |
| Приволжский федеральный округ | 859 | 830 | 816 | 849 | 751 | 770 | 745 | 728 | 759 | 743 |
| Республика Башкортостан | 123 | 123 | 120 | 118 | 104 | 112 | 112 | 109 | 107 | 103 |
| Республика Марий Эл | 32 | 28 | 26 | 24 | 21 | 28 | 28 | 23 | 20 | 20 |
| Республика Мордовия | 38 | 38 | 37 | 37 | 32 | 37 | 37 | 36 | 36 | 32 |
| Республика Татарстан (Татарстан) | 109 | 108 | 106 | 109 | 99 | 97 | 96 | 95 | 96 | 97 |
| Удмуртская Республика | 44 | 44 | 46 | 43 | 42 | 39 | 39 | 40 | 37 | 41 |

**4.2 Сеть образовательных учреждений,
реализующих программу начального профессионального образования, в системе образования**

| Наименование | Число ОУ, реализующих программу НПО | | | | | из них дневных ОУ | | | | |
|---|-------------------------------------|------------|------------|------------|------------|-------------------|------------|------------|------------|------------|
| | 2003 | 2004 | 2005 | 2006 | 2007 | 2003 | 2004 | 2005 | 2006 | 2007 |
| Чувашская Республика - Чувашская республика | 32 | 32 | 30 | 28 | 24 | 29 | 29 | 27 | 25 | 24 |
| Кировская область | 49 | 48 | 47 | 45 | 47 | 44 | 43 | 42 | 40 | 46 |
| Нижегородская область | 72 | 63 | 61 | 92 | 84 | 65 | 56 | 54 | 85 | 84 |
| Оренбургская область | 67 | 67 | 63 | 63 | 54 | 60 | 60 | 56 | 56 | 54 |
| Пензенская область | 41 | 39 | 34 | 34 | 30 | 39 | 37 | 32 | 32 | 30 |
| Пермский край | 95 | 95 | 97 | 103 | 76 | 79 | 79 | 81 | 89 | 75 |
| Самарская область | 47 | 45 | 59 | 56 | 58 | 46 | 44 | 58 | 55 | 58 |
| Саратовская область | 75 | 64 | 58 | 57 | 47 | 67 | 56 | 50 | 49 | 47 |
| Ульяновская область | 35 | 36 | 32 | 40 | 33 | 28 | 29 | 25 | 32 | 32 |
| Уральский федеральный округ | 342 | 337 | 345 | 346 | 327 | 313 | 308 | 315 | 316 | 325 |
| Курганская область | 31 | 30 | 31 | 30 | 31 | 29 | 28 | 29 | 28 | 30 |
| Свердловская область | 132 | 132 | 134 | 129 | 116 | 121 | 121 | 122 | 117 | 115 |
| Тюменская область, в том числе: | 72 | 68 | 71 | 75 | 64 | 67 | 63 | 66 | 70 | 64 |
| Ханты-Мансийский автономный округ | 23 | 24 | 24 | 25 | 19 | 21 | 22 | 22 | 23 | 19 |
| Ямало-Ненецкий автономный округ | 7 | 7 | 7 | 9 | 8 | 7 | 7 | 7 | 9 | 8 |
| Челябинская область | 107 | 107 | 109 | 112 | 116 | 96 | 96 | 98 | 101 | 116 |
| Сибирский федеральный округ | 611 | 600 | 611 | 597 | 556 | 544 | 541 | 545 | 539 | 551 |
| Республика Алтай | 7 | 7 | 7 | 6 | 6 | 6 | 6 | 6 | 6 | 6 |
| Республика Бурятия | 43 | 43 | 42 | 42 | 33 | 36 | 36 | 35 | 35 | 32 |
| Республика Тыва | 13 | 13 | 13 | 13 | 12 | 12 | 12 | 12 | 12 | 12 |
| Республика Хакасия | 20 | 20 | 20 | 20 | 18 | 17 | 17 | 17 | 17 | 17 |
| Алтайский край | 73 | 73 | 73 | 70 | 66 | 69 | 69 | 69 | 66 | 66 |
| Красноярский край | 93 | 93 | 92 | 91 | 94 | 85 | 85 | 84 | 83 | 94 |
| Иркутская область, в том числе: | 65 | 57 | 63 | 67 | 63 | 57 | 57 | 55 | 59 | 63 |
| Усть-Ордынский Бурятский автономный округ | 3 | 3 | 3 | 3 | 8 | 3 | 3 | 3 | 3 | 8 |
| Кемеровская область | 85 | 83 | 83 | 80 | 64 | 74 | 72 | 72 | 69 | 63 |
| Новосибирская область | 85 | 84 | 83 | 74 | 74 | 76 | 75 | 75 | 73 | 73 |
| Омская область | 59 | 59 | 66 | 67 | 60 | 52 | 52 | 59 | 60 | 59 |
| Томская область | 37 | 37 | 38 | 37 | 40 | 33 | 33 | 34 | 33 | 40 |
| Читинская область, в том числе: | 31 | 31 | 31 | 30 | 26 | 27 | 27 | 27 | 26 | 26 |
| Агинский Бурятский автономный округ | 0 | 0 | 0 | 0 | 0 | 0 | 0 | 0 | 0 | 0 |
| Дальневосточный федеральный округ | 226 | 227 | 208 | 209 | 180 | 202 | 202 | 184 | 186 | 178 |
| Республика Саха (Якутия) | 32 | 34 | 36 | 38 | 33 | 30 | 32 | 34 | 36 | 33 |
| Приморский край | 57 | 56 | 43 | 49 | 37 | 51 | 50 | 37 | 42 | 37 |
| Хабаровский край | 49 | 50 | 48 | 44 | 39 | 44 | 44 | 42 | 38 | 38 |
| Амурская область | 29 | 29 | 29 | 27 | 25 | 27 | 27 | 27 | 25 | 25 |
| Камчатская область | 15 | 15 | 15 | 15 | 13 | 13 | 13 | 13 | 13 | 13 |
| Магаданская область | 10 | 10 | 10 | 8 | 8 | 8 | 8 | 8 | 8 | 8 |
| Сахалинская область | 21 | 20 | 16 | 16 | 14 | 18 | 17 | 14 | 14 | 14 |
| Еврейская автономная область | 9 | 9 | 8 | 8 | 7 | 7 | 7 | 6 | 6 | 6 |
| Чукотский автономный округ | 4 | 4 | 3 | 4 | 4 | 4 | 4 | 3 | 4 | 4 |

4.2.3 РЕГИОНАЛЬНОЕ РАСПРЕДЕЛЕНИЕ КОНТИНГЕНТА УЧАЩИХСЯ В ОБРАЗОВАТЕЛЬНЫХ УЧРЕЖДЕНИЯХ, РЕАЛИЗУЮЩИХ ПРОГРАММУ НПО

(на конец отчетного года)

Код по ОКЕИ: человек - 792

| Наименование | Численность учащихся в ОУ, реализующих программу НПО | | | из них в дневных ОУ | | |
|--|---|------------------|------------------|------------------------|------------------|------------------|
| | 2005 | 2006 | 2007 | 2005 | 2006 | 2007 |
| Российская Федерация | 1 624 621 | 1 548 736 | 1 188 706 | 1 540 726 | 1 466 269 | 1 173 871 |
| Центральный федеральный округ | 358 225 | 342 591 | 262 887 | 342 666 | 326 734 | 258 031 |
| Белгородская область | 18 496 | 18 102 | 13 972 | 17 707 | 17 325 | 13 972 |
| Брянская область | 17 403 | 16 758 | 14 273 | 16 903 | 16 298 | 14 213 |
| Владимирская область | 19 367 | 18 332 | 12 850 | 17 944 | 16 857 | 12 754 |
| Воронежская область | 19 228 | 17 199 | 12 136 | 18 435 | 16 584 | 11 966 |
| Ивановская область | 15 341 | 14 698 | 11 426 | 14 890 | 14 230 | 11 359 |
| Калужская область | 11 821 | 11 863 | 8 189 | 11 343 | 11 296 | 8 187 |
| Костромская область | 11 842 | 11 833 | 9 505 | 11 452 | 11 367 | 9 451 |
| Курская область | 14 197 | 13 009 | 11 084 | 13 335 | 12 198 | 10 902 |
| Липецкая область | 15 471 | 15 441 | 10 897 | 14 088 | 13 785 | 10 377 |
| Московская область | 45 917 | 44 957 | 37 728 | 45 471 | 44 518 | 37 678 |
| Орловская область | 12 039 | 11 181 | 9 473 | 10 551 | 9 731 | 8 364 |
| Рязанская область | 14 612 | 14 561 | 12 301 | 13 932 | 13 841 | 11 625 |
| Смоленская область | 12 640 | 12 496 | 8 873 | 12 007 | 11 515 | 8 217 |
| Тамбовская область | 13 292 | 11 191 | 9 895 | 12 609 | 10 342 | 9 661 |
| Тверская область | 19 189 | 19 489 | 13 311 | 18 279 | 19 064 | 13 288 |
| Тульская область | 18 527 | 17 510 | 12 660 | 15 763 | 14 708 | 11 703 |
| Ярославская область | 17 108 | 16 497 | 13 349 | 16 318 | 15 706 | 13 349 |
| г. Москва | 61 735 | 57 474 | 40 965 | 61 639 | 57 369 | 40 965 |
| Северо-Западный федеральный округ | 177 096 | 174 208 | 130 244 | 169 985 | 167 088 | 129 561 |
| Республика Карелия | 8 704 | 8 302 | 6 559 | 8 704 | 8 302 | 6 559 |
| Республика Коми | 18 602 | 21 464 | 14 163 | 17 328 | 19 847 | 13 959 |
| Архангельская область, в том числе: | 24 868 | 22 053 | 15 992 | 23 380 | 20 973 | 15 992 |
| Ненецкий автономный округ | 536 | 474 | 374 | 440 | 413 | 374 |
| Вологодская область | 19 594 | 18 786 | 15 367 | 19 002 | 18 086 | 15 367 |
| Калининградская область | 11 253 | 10 522 | 8 878 | 10 793 | 10 064 | 8 640 |
| Ленинградская область | 19 372 | 17 100 | 9 257 | 18 914 | 16 680 | 9 257 |
| Мурманская область | 10 103 | 10 206 | 8 234 | 9 508 | 9 589 | 8 139 |
| Новгородская область | 10 408 | 9 846 | 6 778 | 9 956 | 9 381 | 6 778 |
| Псковская область | 10 087 | 9 389 | 7 204 | 9 636 | 8 947 | 7 144 |
| г. Санкт-Петербург | 44 105 | 46 540 | 37 812 | 42 764 | 45 219 | 37 726 |
| Южный федеральный округ | 204 170 | 192 399 | 159 243 | 193 327 | 180 840 | 155 282 |
| Республика Адыгея (Адыгея) | 4 333 | 4 202 | 3 824 | 3 980 | 3 851 | 3 762 |
| Республика Дагестан | 13 231 | 10 771 | 9 494 | 12 769 | 10 141 | 9 374 |
| Ингушская Республика | 1 616 | 1 715 | 2 226 | 1 616 | 1 715 | 2 166 |
| Кабардино-Балкарская Республика | 13 192 | 13 413 | 11 258 | 10 180 | 10 138 | 9 103 |
| Республика Калмыкия - Хальмг Тангч | 3 269 | 3 359 | 2 928 | 3 143 | 3 165 | 2 928 |
| Карачаево-Черкесская Республика | 3 803 | 3 986 | 3 673 | 3 619 | 3 795 | 3 596 |
| Республика Северная Осетия | 6 390 | 5 669 | 5 350 | 6 098 | 5 358 | 5 160 |
| Чеченская Республика | 8 634 | 8 274 | 9 533 | 8 634 | 8 274 | 9 533 |
| Краснодарский край | 38 185 | 36 427 | 30 712 | 37 043 | 35 286 | 30 561 |

**4.2 Сеть образовательных учреждений,
реализующих программу начального профессионального образования, в системе образования**

| Наименование | Численность учащихся в ОУ, реализующих программу НПО | | | из них в дневных ОУ | | |
|--|---|----------------|----------------|------------------------|----------------|----------------|
| | 2005 | 2006 | 2007 | 2005 | 2006 | 2007 |
| Ставропольский край | 25 981 | 24 827 | 19 766 | 24 007 | 22 618 | 18 798 |
| Астраханская область | 11 330 | 10 083 | 7 578 | 10 653 | 9 407 | 7 507 |
| Волгоградская область | 23 247 | 22 424 | 17 812 | 22 319 | 21 462 | 17 812 |
| Ростовская область | 50 959 | 47 249 | 35 089 | 49 266 | 45 630 | 34 982 |
| Приволжский федеральный округ | 386 143 | 367 385 | 264 165 | 362 764 | 346 666 | 262 272 |
| Республика Башкортостан | 61 082 | 51 331 | 33 945 | 57 519 | 49 334 | 33 867 |
| Республика Марий Эл | 12 170 | 10 115 | 5 410 | 11 635 | 9 496 | 5 376 |
| Республика Мордовия | 12 708 | 11 054 | 8 846 | 11 716 | 10 305 | 8 656 |
| Республика Татарстан (Татарстан) | 44 323 | 42 899 | 30 670 | 42 117 | 40 666 | 29 818 |
| Удмуртская Республика | 19 309 | 18 775 | 15 826 | 17 992 | 17 633 | 15 580 |
| Чувашская Республика - Чаваш республики | 16 696 | 14 644 | 11 017 | 15 916 | 13 916 | 11 017 |
| Кировская область | 19 151 | 18 015 | 14 188 | 18 479 | 17 027 | 14 066 |
| Нижегородская область | 26 864 | 35 254 | 24 940 | 25 195 | 33 992 | 24 910 |
| Оренбургская область | 30 232 | 27 196 | 20 675 | 28 920 | 26 188 | 20 675 |
| Пензенская область | 15 689 | 13 628 | 10 170 | 14 577 | 12 517 | 10 170 |
| Пермский край | 49 691 | 49 425 | 35 367 | 45 822 | 46 110 | 35 145 |
| Самарская область | 33 302 | 30 268 | 21 393 | 31 187 | 28 130 | 21 393 |
| Саратовская область | 33 000 | 31 450 | 22 120 | 30 930 | 29 354 | 22 120 |
| Ульяновская область | 11 926 | 13 331 | 9 598 | 10 759 | 11 998 | 9 479 |
| Уральский федеральный округ | 158 595 | 151 308 | 119 365 | 151 198 | 144 779 | 118 828 |
| Курганская область | 14 045 | 13 315 | 10 442 | 13 436 | 12 692 | 10 362 |
| Свердловская область | 56 059 | 53 402 | 41 892 | 53 386 | 50 735 | 41 435 |
| Тюменская область, в том числе: | 34 059 | 32 858 | 25 530 | 32 434 | 31 511 | 25 530 |
| Ханты-Мансийский автономный округ | 12 101 | 12 113 | 9 401 | 11 548 | 11 602 | 9 401 |
| Ямало-Ненецкий автономный округ | 3 762 | 3 578 | 3 229 | 3 526 | 3 578 | 3 229 |
| Челябинская область | 54 432 | 51 733 | 41 501 | 51 942 | 49 841 | 41 501 |
| Сибирский федеральный округ | 258 568 | 243 563 | 194 479 | 244 777 | 228 474 | 191 993 |
| Республика Алтай | 2 529 | 2 487 | 2 172 | 2 481 | 2 389 | 2 172 |
| Республика Бурятия | 17 130 | 15 573 | 13 378 | 16 082 | 14 445 | 13 327 |
| Республика Тыва | 5 958 | 5 068 | 4 711 | 5 608 | 4 808 | 4 711 |
| Республика Хакасия | 9 359 | 8 410 | 6 743 | 8 360 | 7 888 | 6 546 |
| Алтайский край | 33 518 | 30 209 | 24 751 | 31 949 | 28 701 | 24 120 |
| Красноярский край | 36 586 | 34 719 | 28 434 | 34 637 | 32 633 | 28 079 |
| Иркутская область, в том числе: | 32 623 | 32 813 | 26 316 | 32 516 | 31 119 | 26 159 |
| Усть-Ордынский Бурятский автономный округ | 1 819 | 1 554 | 1 355 | 1 819 | 1 554 | 1 355 |
| Кемеровская область | 36 554 | 34 275 | 25 135 | 34 613 | 32 267 | 25 060 |
| Новосибирская область | 30 747 | 28 801 | 20 438 | 27 757 | 25 859 | 19 528 |
| Омская область | 24 822 | 24 061 | 19 822 | 23 451 | 22 604 | 19 712 |
| Томская область | 15 053 | 13 621 | 10 805 | 14 500 | 13 108 | 10 805 |
| Читинская область, в том числе: | 13 689 | 13 526 | 11 774 | 12 823 | 12 653 | 11 774 |
| Агинский Бурятский автономный округ | 0 | 0 | 0 | 0 | 0 | 0 |
| Дальневосточный федеральный округ | 81 824 | 77 282 | 58 323 | 76 009 | 71 688 | 57 904 |
| Республика Саха (Якутия) | 7 239 | 8 426 | 6 511 | 6 989 | 8 305 | 6 511 |
| Приморский край | 22 980 | 18 626 | 15 262 | 21 723 | 17 574 | 15 036 |
| Хабаровский край | 21 987 | 22 299 | 14 498 | 19 812 | 20 043 | 14 448 |

| Наименование | Численность учащихся в ОУ, реализующих программу НПО | | | из них в дневных ОУ | | |
|------------------------------|---|--------|-------|------------------------|--------|-------|
| | 2005 | 2006 | 2007 | 2005 | 2006 | 2007 |
| Амурская область | 11 770 | 11 222 | 8 543 | 11 115 | 10 370 | 8 543 |
| Камчатская область | 4 483 | 4 243 | 3 652 | 4 196 | 3 961 | 3 652 |
| Магаданская область | 2 679 | 2 648 | 2 301 | 2 452 | 2 433 | 2 235 |
| Сахалинская область | 6 621 | 6 314 | 4 903 | 6 337 | 5 752 | 4 887 |
| Еврейская автономная область | 3 152 | 2 660 | 1 936 | 2 472 | 2 406 | 1 875 |
| Чукотский автономный округ | 913 | 844 | 717 | 913 | 844 | 717 |

4.2.4 РЕГИОНАЛЬНОЕ РАСПРЕДЕЛЕНИЕ ПРИБЫВШИХ УЧАЩИХСЯ В ОБРАЗОВАТЕЛЬНЫЕ УЧРЕЖДЕНИЯ, РЕАЛИЗУЮЩИЕ ПРОГРАММУ НПО

Код по ОКЕИ: человек - 792

| Наименование | Прибыло учащихся в ОУ, реализующие программу НПО | | | | из них: в дневных ОУ НПО | | | |
|--|---|----------------|-------------------------|----------------|--------------------------|----------------|-------------------------|----------------|
| | всего | | из них принято вновь | | всего | | из них принято вновь | |
| | 2006 | 2007 | 2006 | 2007 | 2006 | 2007 | 2006 | 2007 |
| Российская Федерация | 701 834 | 563 574 | 631 827 | 501 607 | 593 992 | 541 905 | 535 689 | 481 481 |
| Центральный федеральный округ | 139 640 | 113 665 | 128 174 | 103 907 | 118 339 | 106 654 | 108 331 | 97 293 |
| Белгородская область | 7 511 | 5 581 | 7 293 | 5 436 | 6 491 | 5 581 | 6 366 | 5 436 |
| Брянская область | 6 671 | 5 557 | 6 199 | 5 210 | 6 068 | 5 472 | 5 822 | 5 125 |
| Владимирская область | 8 803 | 5 337 | 7 177 | 4 781 | 7 377 | 5 282 | 5 751 | 4 781 |
| Воронежская область | 6 788 | 5 340 | 6 683 | 5 241 | 5 753 | 4 884 | 5 648 | 4 785 |
| Ивановская область | 5 774 | 4 961 | 5 733 | 4 445 | 4 977 | 4 764 | 4 936 | 4 248 |
| Калужская область | 4 480 | 3 186 | 4 448 | 3 100 | 3 350 | 3 045 | 3 318 | 2 959 |
| Костромская область | 5 092 | 4 424 | 5 030 | 4 319 | 4 483 | 4 291 | 4 421 | 4 286 |
| Курская область | 6 286 | 5 556 | 6 161 | 5 450 | 4 716 | 4 755 | 4 591 | 4 649 |
| Липецкая область | 7 634 | 5 736 | 6 501 | 4 836 | 5 019 | 4 802 | 4 812 | 4 003 |
| Московская область | 15 627 | 14 238 | 14 480 | 12 981 | 15 302 | 14 166 | 14 177 | 12 931 |
| Орловская область | 4 974 | 4 587 | 4 900 | 4 555 | 3 535 | 3 616 | 3 461 | 3 584 |
| Рязанская область | 6 322 | 5 786 | 6 006 | 5 245 | 5 164 | 5 225 | 4 848 | 4 693 |
| Смоленская область | 6 083 | 4 981 | 5 905 | 4 647 | 3 997 | 3 768 | 3 819 | 3 490 |
| Тамбовская область | 6 418 | 6 900 | 4 960 | 3 600 | 5 579 | 6 634 | 4 121 | 3 335 |
| Тверская область | 7 616 | 5 414 | 7 436 | 5 267 | 6 971 | 5 379 | 6 791 | 5 232 |
| Тульская область | 8 932 | 5 768 | 7 821 | 5 562 | 5 841 | 4 677 | 4 918 | 4 524 |
| Ярославская область | 7 142 | 5 548 | 6 643 | 5 179 | 6 229 | 5 548 | 5 733 | 5 179 |
| г. Москва | 17 487 | 14 765 | 14 798 | 14 053 | 17 487 | 14 765 | 14 798 | 14 053 |
| Северо-Западный федеральный округ | 75 059 | 58 483 | 63 639 | 48 425 | 64 682 | 57 858 | 56 054 | 47 829 |
| Республика Карелия | 3 634 | 3 282 | 3 396 | 3 188 | 3 634 | 3 282 | 3 396 | 3 188 |
| Республика Коми | 9 841 | 5 895 | 6 769 | 5 742 | 6 854 | 5 634 | 6 559 | 5 481 |
| Архангельская область, в том числе: | 11 385 | 8 294 | 9 860 | 6 159 | 8 959 | 8 294 | 7 434 | 6 159 |
| Ненецкий автономный округ | 274 | 156 | 271 | 156 | 157 | 156 | 154 | 156 |
| Вологодская область | 7 220 | 5 665 | 6 895 | 5 123 | 6 242 | 5 665 | 5 917 | 5 123 |
| Калининградская область | 4 777 | 4 202 | 4 431 | 3 981 | 4 309 | 3 976 | 3 974 | 3 777 |
| Ленинградская область | 6 962 | 5 834 | 4 465 | 3 061 | 6 733 | 5 834 | 4 236 | 3 061 |
| Мурманская область | 4 253 | 3 265 | 4 133 | 3 197 | 3 548 | 3 194 | 3 428 | 3 126 |
| Новгородская область | 3 880 | 2 775 | 3 608 | 2 478 | 3 133 | 2 775 | 2 861 | 2 478 |
| Псковская область | 4 381 | 2 902 | 3 867 | 2 787 | 3 808 | 2 876 | 3 294 | 2 761 |

**4.2 Сеть образовательных учреждений,
реализующих программу начального профессионального образования, в системе образования**

| Наименование | Прибыло учащихся в ОУ, реализующие программу НПО | | | | из них: в дневных ОУ НПО | | | |
|---|---|----------------|-------------------------|----------------|--------------------------|----------------|-------------------------|----------------|
| | всего | | из них принято вновь | | всего | | из них принято вновь | |
| | 2006 | 2007 | 2006 | 2007 | 2006 | 2007 | 2006 | 2007 |
| г. Санкт-Петербург | 18 726 | 16 369 | 16 215 | 12 709 | 17 462 | 16 328 | 14 955 | 12 675 |
| Южный федеральный округ | 88 359 | 78 366 | 82 946 | 73 428 | 76 881 | 74 772 | 72 298 | 70 304 |
| Республика Адыгея (Адыгея) | 2 426 | 1 957 | 2 363 | 1 928 | 2 006 | 1 908 | 1 943 | 1 879 |
| Республика Дагестан | 5 461 | 6 171 | 5 427 | 6 124 | 5 116 | 5 807 | 5 082 | 5 760 |
| Ингушская Республика | 1 836 | 1 801 | 1 775 | 1 790 | 1 654 | 1 741 | 1 593 | 1 730 |
| Кабардино-Балкарская Республика | 7 166 | 6 128 | 6 881 | 5 834 | 4 664 | 4 366 | 4 534 | 4 284 |
| Республика Калмыкия - Хальмг Тангч | 1 875 | 1 788 | 1 795 | 1 652 | 1 653 | 1 788 | 1 573 | 1 652 |
| Карачаево-Черкесская Республика | 1 970 | 2 077 | 1 615 | 1 976 | 1 797 | 1 925 | 1 442 | 1 824 |
| Республика Северная Осетия | 3 056 | 2 783 | 2 685 | 2 478 | 2 652 | 2 489 | 2 512 | 2 386 |
| Чеченская Республика | 6 570 | 6 860 | 6 511 | 6 775 | 6 570 | 6 860 | 6 511 | 6 775 |
| Краснодарский край | 16 868 | 13 281 | 15 766 | 12 351 | 15 022 | 13 118 | 13 920 | 12 244 |
| Ставропольский край | 9 838 | 9 877 | 9 157 | 8 335 | 8 352 | 9 320 | 7 671 | 7 778 |
| Астраханская область | 4 311 | 3 471 | 3 934 | 3 463 | 3 291 | 3 420 | 3 248 | 3 412 |
| Волгоградская область | 10 165 | 8 625 | 8 726 | 7 688 | 9 040 | 8 625 | 7 711 | 7 688 |
| Ростовская область | 16 817 | 13 547 | 16 311 | 13 034 | 15 064 | 13 405 | 14 558 | 12 892 |
| Приволжский федеральный округ | 160 687 | 126 785 | 145 852 | 108 185 | 132 206 | 122 896 | 121 316 | 104 402 |
| Республика Башкортостан | 17 823 | 14 993 | 16 842 | 14 594 | 15 672 | 14 953 | 14 724 | 14 554 |
| Республика Марий Эл | 4 503 | 4 517 | 4 057 | 2 554 | 3 636 | 4 492 | 3 192 | 2 529 |
| Республика Мордовия | 5 582 | 4 358 | 5 496 | 4 277 | 4 345 | 4 004 | 4 259 | 3 923 |
| Республика Татарстан (Татарстан) | 19 722 | 17 962 | 18 784 | 12 173 | 16 530 | 16 385 | 15 858 | 10 697 |
| Удмуртская Республика | 9 238 | 8 367 | 8 755 | 7 572 | 7 546 | 7 739 | 7 301 | 6 944 |
| Чувашская Республика - Чаваш республики | 7 222 | 5 274 | 6 873 | 4 909 | 6 203 | 5 274 | 5 854 | 4 909 |
| Кировская область | 7 706 | 7 108 | 7 104 | 5 304 | 6 403 | 7 007 | 5 809 | 5 208 |
| Нижегородская область | 13 548 | 9 366 | 12 029 | 8 635 | 11 556 | 9 257 | 10 037 | 8 526 |
| Оренбургская область | 10 340 | 8 318 | 9 996 | 8 144 | 8 994 | 8 318 | 8 812 | 8 144 |
| Пензенская область | 5 635 | 6 589 | 5 429 | 3 969 | 4 437 | 6 472 | 4 232 | 3 852 |
| Пермский край | 22 795 | 16 251 | 21 555 | 14 648 | 17 029 | 15 427 | 16 689 | 13 824 |
| Самарская область | 15 352 | 8 485 | 12 267 | 8 024 | 12 427 | 8 485 | 9 342 | 8 024 |
| Саратовская область | 14 165 | 10 846 | 11 165 | 9 374 | 11 927 | 10 846 | 11 009 | 9 374 |
| Ульяновская область | 7 056 | 4 351 | 5 500 | 4 008 | 5 501 | 4 237 | 4 198 | 3 894 |
| Уральский федеральный округ | 76 371 | 58 617 | 61 431 | 48 446 | 67 750 | 57 719 | 52 830 | 47 631 |
| Курганская область | 6 304 | 4 133 | 5 169 | 4 003 | 5 632 | 4 093 | 4 497 | 3 963 |
| Свердловская область | 29 934 | 19 718 | 22 348 | 16 667 | 25 971 | 18 959 | 18 405 | 15 991 |
| Тюменская область, в том числе: | 19 854 | 15 648 | 14 531 | 11 928 | 18 224 | 15 648 | 12 901 | 11 928 |
| Ханты-Мансийский автономный округ | 5 052 | 6 598 | 4 824 | 4 414 | 4 598 | 6 598 | 4 370 | 4 414 |
| Ямало-Ненецкий автономный округ | 1 510 | 1 853 | 1 428 | 1 279 | 1 510 | 1 853 | 1 428 | 1 279 |
| Челябинская область | 20 279 | 19 118 | 19 383 | 15 848 | 17 923 | 19 019 | 17 027 | 15 749 |
| Сибирский федеральный округ | 120 016 | 97 396 | 112 337 | 90 310 | 99 054 | 92 959 | 92 864 | 86 331 |
| Республика Алтай | 1 393 | 1 357 | 1 383 | 1 350 | 1 296 | 1 357 | 1 286 | 1 350 |
| Республика Бурятия | 8 427 | 7 198 | 8 257 | 6 737 | 7 219 | 7 108 | 7 049 | 6 677 |
| Республика Тыва | 3 545 | 3 217 | 3 387 | 3 120 | 3 190 | 3 217 | 3 032 | 3 120 |

| Наименование | Прибыло учащихся в ОУ, реализующие программу НПО | | | | из них: в дневных ОУ НПО | | | |
|--|---|---------------|-------------------------|---------------|--------------------------|---------------|-------------------------|---------------|
| | всего | | из них принято вновь | | всего | | из них принято вновь | |
| | 2006 | 2007 | 2006 | 2007 | 2006 | 2007 | 2006 | 2007 |
| Республика Хакасия | 3 558 | 2 940 | 3 528 | 2 868 | 2 982 | 2 770 | 2 952 | 2 743 |
| Алтайский край | 14 339 | 12 106 | 13 154 | 11 543 | 12 260 | 11 442 | 11 076 | 10 904 |
| Красноярский край | 18 862 | 15 172 | 17 830 | 13 829 | 15 078 | 14 804 | 14 046 | 13 461 |
| Иркутская область, в том числе: | 15 157 | 11 678 | 14 559 | 10 555 | 13 111 | 11 598 | 12 513 | 10 480 |
| Усть-Ордынский Бурятский автономный округ | 1 017 | 636 | 1 017 | 636 | 1 017 | 636 | 1 017 | 636 |
| Кемеровская область | 15 490 | 11 661 | 12 969 | 10 246 | 13 187 | 11 607 | 11 436 | 10 192 |
| Новосибирская область | 14 885 | 11 328 | 13 872 | 10 546 | 9 704 | 8 544 | 9 409 | 8 115 |
| Омская область | 10 766 | 9 250 | 10 347 | 8 799 | 9 164 | 9 176 | 8 745 | 8 725 |
| Томская область | 6 692 | 5 684 | 6 505 | 5 057 | 5 872 | 5 531 | 5 685 | 4 904 |
| Читинская область, в том числе: | 6 902 | 5 805 | 6 546 | 5 660 | 5 991 | 5 805 | 5 635 | 5 660 |
| Агинский Бурятский автономный округ | 0 | 0 | 0 | 0 | 0 | 0 | 0 | 0 |
| Дальневосточный федеральный округ | 41 702 | 30 262 | 37 448 | 28 906 | 35 080 | 29 047 | 31 996 | 27 691 |
| Республика Саха (Якутия) | 5 415 | 4 340 | 4 842 | 3 963 | 5 027 | 4 340 | 4 454 | 3 963 |
| Приморский край | 9 906 | 8 296 | 9 674 | 8 054 | 8 538 | 8 066 | 8 306 | 7 824 |
| Хабаровский край | 11 077 | 5 456 | 9 224 | 5 215 | 9 275 | 5 439 | 7 468 | 5 198 |
| Амурская область | 6 243 | 4 684 | 6 010 | 4 373 | 5 300 | 4 684 | 5 067 | 4 373 |
| Камчатская область | 2 204 | 1 788 | 2 131 | 1 720 | 1 736 | 1 771 | 1 663 | 1 703 |
| Магаданская область | 1 596 | 1 219 | 1 481 | 1 168 | 1 297 | 1 219 | 1 235 | 1 168 |
| Сахалинская область | 3 548 | 3 173 | 2 694 | 3 134 | 2 518 | 2 252 | 2 436 | 2 213 |
| Еврейская автономная область | 1 280 | 913 | 959 | 892 | 956 | 883 | 934 | 862 |
| Чукотский автономный округ | 433 | 393 | 433 | 387 | 433 | 393 | 433 | 387 |

4.2.5 ПРИЕМ УЧАЩИХСЯ В ДНЕВНЫЕ ОБРАЗОВАТЕЛЬНЫЕ УЧРЕЖДЕНИЯ, РЕАЛИЗУЮЩИЕ ПРОГРАММУ НПО

Код по ОКЕИ: человек - 792

| Наименование | Всего принято | | | в том числе: | | | | | | | | |
|--|----------------|----------------|----------------|---|----------------|----------------|--|----------------|---------------|--|---------------|--------------|
| | | | | отделения на базе среднего (полного) общего образования | | | отделения на базе основного общего образования | | | группы молодежи, не получающей среднего (полного) общего образования | | |
| | 2005 | 2006 | 2007 | 2005 | 2006 | 2007 | 2005 | 2006 | 2007 | 2005 | 2006 | 2007 |
| Прием учащихся | 588 313 | 535 689 | 481 481 | 136 292 | 131 295 | 124 092 | 377 651 | 335 429 | 295091 | 74 370 | 68 965 | 62298 |
| Со сроком обучения: до 1 года | 98 555 | 98 644 | 99 748 | 84 543 | 85 635 | 87 202 | x | x | x | 14 012 | 13 009 | 12546 |
| свыше 1 года и до 2-х лет включительно | 102 512 | 92 357 | 79 885 | 44 043 | 38 327 | 31 700 | x | x | x | 58 469 | 54 030 | 48185 |
| свыше 2-х лет и до 3-х лет включительно | 335 855 | 299 721 | 264 503 | 7 706 | 7 333 | 5 190 | 326 260 | 290 462 | 257746 | 1 889 | 1 926 | 1567 |
| свыше 3-х лет | 51 391 | 44 967 | 37 345 | x | x | x | 51 391 | 44 967 | 37345 | x | x | x |
| В возрасте: до 14 лет | 1 285 | 907 | 810 | 3 | 22 | 2 | 915 | 682 | 434 | 367 | 203 | 374 |
| 14-15 лет | 179 765 | 140 269 | 98 848 | 756 | 1 051 | 428 | 157 594 | 121 920 | 85487 | 21 415 | 17 298 | 12933 |
| 16-17 лет | 287 542 | 267 435 | 252 400 | 57 914 | 51 344 | 44 078 | 192 910 | 182 857 | 177452 | 36 718 | 33 234 | 30870 |
| 18 лет | 75 303 | 74 753 | 71 096 | 46 785 | 44 044 | 41 158 | 19 598 | 21 349 | 20981 | 8 920 | 9 360 | 8957 |
| 19 лет и старше | 44 418 | 52 325 | 58 327 | 30 834 | 34 834 | 38 426 | 6 634 | 8 621 | 10737 | 6 950 | 8 870 | 9164 |
| Воспитанников детских домов, школ-интернатов и детей, оставшихся без попечения родителей | 43 014 | 44 461 | 41952 | 6 223 | 6 898 | 6 665 | 23 406 | 24 039 | 22591 | 13 385 | 13 524 | 12696 |
| Детей, имеющих умственные и физические недостатки | 14 651 | 15 019 | 16008 | 541 | 593 | 520 | 1 772 | 1 430 | 1508 | 12 338 | 12 996 | 13980 |
| Демобилизованных из Вооруженных сил Российской Федерации | 2 139 | 2 243 | 2508 | 1 660 | 1 430 | 1 743 | 214 | 422 | 282 | 265 | 391 | 483 |
| Кроме того, принято граждан для обучения по договорам | 393 587 | 426 251 | 429 089 | x | x | x | x | x | x | x | x | x |

4.2.6 РЕГИОНАЛЬНОЕ РАСПРЕДЕЛЕНИЕ ВЫПУСКНИКОВ ОБРАЗОВАТЕЛЬНЫХ УЧРЕЖДЕНИЙ, РЕАЛИЗУЮЩИХ ПРОГРАММУ НПО

Код по ОКЕИ: единица - 642, человек - 792

| Наименование | Число дневных ОУ, реализующих программу НПО, на конец отчетного года (ед) | | | Выпущено за отчетный период (чел) | | | из них направлено на работу (чел) | | |
|--|---|-------------|--------------|--------------------------------------|----------------|----------------|---|----------------|----------------|
| | 2005 | 2006 | 2007 | 2005 | 2006 | 2007 | 2005 | 2006 | 2007 |
| Российская Федерация | 3 149 | 3188 | 3 190 | 595 276 | 578 736 | 549 513 | 348 454 | 356 275 | 341 964 |
| Центральный федеральный округ | 704 | 713 | 703 | 126 084 | 124 033 | 117 491 | 73 134 | 74 207 | 72 892 |
| Белгородская область | 30 | 30 | 29 | 7 296 | 7 179 | 7 023 | 4 996 | 4 958 | 4 974 |
| Брянская область | 38 | 37 | 37 | 6 092 | 5 719 | 5 866 | 2 997 | 3 071 | 3 493 |
| Владимирская область | 43 | 39 | 37 | 6 883 | 6 563 | 6 241 | 4 295 | 4 298 | 4 255 |
| Воронежская область | 44 | 42 | 38 | 6 923 | 6 785 | 6 548 | 4 516 | 4 422 | 4 377 |
| Ивановская область | 30 | 30 | 29 | 5 663 | 5 337 | 5 072 | 3 124 | 3 178 | 3 358 |
| Калужская область | 36 | 34 | 32 | 3 705 | 3 632 | 3 408 | 1 984 | 1 888 | 1 509 |
| Костромская область | 28 | 34 | 33 | 4 816 | 4 953 | 4 641 | 2 694 | 2 774 | 2 837 |
| Курская область | 31 | 30 | 36 | 5 120 | 4 455 | 4 353 | 2 586 | 2 735 | 2 616 |
| Липецкая область | 26 | 26 | 24 | 5 536 | 5 628 | 5 062 | 3 186 | 3 417 | 3 512 |
| Московская область | 102 | 111 | 113 | 15 707 | 16 136 | 15 646 | 8 769 | 8 981 | 9 520 |
| Орловская область | 24 | 24 | 24 | 4 081 | 3 822 | 3 758 | 2 627 | 2 759 | 2 793 |
| Рязанская область | 33 | 33 | 32 | 5 177 | 5 195 | 5 059 | 3 277 | 3 033 | 3 210 |
| Смоленская область | 33 | 33 | 32 | 4 374 | 4 518 | 4 014 | 2 189 | 2 249 | 1 966 |
| Тамбовская область | 21 | 25 | 30 | 4 526 | 4 137 | 4 238 | 2 321 | 2 170 | 1 879 |
| Тверская область | 45 | 51 | 43 | 6 999 | 7 291 | 6 280 | 3 813 | 4 017 | 3 857 |
| Тульская область | 41 | 38 | 38 | 5 650 | 5 313 | 5 044 | 3 048 | 2 821 | 2 962 |
| Ярославская область | 39 | 38 | 38 | 6 219 | 5 986 | 5 620 | 3 621 | 3 571 | 3 265 |
| г. Москва | 60 | 58 | 58 | 21 317 | 21 384 | 19 618 | 13 091 | 13 865 | 12 509 |
| Северо-Западный федеральный округ | 311 | 315 | 314 | 62 462 | 61 483 | 59 267 | 36 127 | 37 481 | 36 546 |
| Республика Карелия | 18 | 16 | 21 | 3 758 | 3 585 | 3 464 | 1 591 | 1 654 | 1 720 |
| Республика Коми | 25 | 28 | 28 | 6 065 | 6 877 | 5 971 | 3 650 | 4 083 | 3 325 |
| Архангельская область, в том числе: | 46 | 49 | 47 | 9 134 | 8 273 | 7 686 | 4 025 | 3 863 | 3 502 |
| Ненецкий автономный округ | 1 | 1 | 1 | 131 | 133 | 122 | - | - | - |
| Вологодская область | 42 | 44 | 43 | 6 788 | 6 449 | 6 123 | 4 027 | 4 343 | 4 020 |
| Калининградская область | 21 | 19 | 23 | 4 794 | 4 132 | 4 226 | 2 466 | 2 653 | 2 571 |
| Ленинградская область | 31 | 30 | 28 | 6 988 | 6 450 | 6 670 | 3 799 | 4 009 | 4 457 |
| Мурманская область | 16 | 16 | 15 | 3 375 | 3 508 | 3 396 | 1 265 | 1 461 | 1 633 |
| Новгородская область | 23 | 23 | 22 | 3 724 | 3 567 | 3 565 | 1 831 | 1 912 | 1 866 |
| Псковская область | 23 | 22 | 21 | 3 332 | 3 317 | 3 007 | 1 963 | 1 942 | 1 864 |
| г. Санкт-Петербург | 66 | 68 | 66 | 14 504 | 15 325 | 15 159 | 11 510 | 11 561 | 11 588 |
| Южный федеральный округ | 362 | 360 | 376 | 78 545 | 73 556 | 72 364 | 40 246 | 40 898 | 39 292 |
| Республика Адыгея (Адыгея) | 6 | 6 | 6 | 1 787 | 1 674 | 1 774 | 1 337 | 1 302 | 1 195 |
| Республика Дагестан | 26 | 24 | 24 | 7 236 | 5 250 | 5 173 | 1 226 | 1 568 | 1 613 |
| Ингушская Республика | 4 | 4 | 4 | 1 023 | 1 289 | 1 535 | 208 | 243 | 309 |
| Кабардино-Балкарская Республика | 12 | 12 | 13 | 3 767 | 4 121 | 4 398 | 1 526 | 1 639 | 1 936 |
| Республика Калмыкия - Хальмг Тангч | 12 | 12 | 12 | 1 357 | 1 488 | 1 476 | 299 | 321 | 219 |
| Карачаево-Черкесская Республика | 8 | 8 | 8 | 1 525 | 1 646 | 1 709 | 594 | 755 | 717 |

**4.2 Сеть образовательных учреждений,
реализующих программу начального профессионального образования, в системе образования**

| Наименование | Число дневных ОУ, реализующих программу НПО, на конец отчетного года (ед) | | | Выпущено за отчетный период (чел) | | | из них направлено на работу (чел) | | |
|--|---|------------|------------|--------------------------------------|----------------|----------------|---|---------------|---------------|
| | 2005 | 2006 | 2007 | 2005 | 2006 | 2007 | 2005 | 2006 | 2007 |
| Республика Северная Осетия | 14 | 14 | 13 | 2 476 | 2 255 | 2 362 | 1 376 | 1 358 | 1 355 |
| Чеченская Республика | 15 | 15 | 25 | 5 704 | 5 247 | 6 170 | 1 169 | 810 | 1 140 |
| Краснодарский край | 66 | 63 | 66 | 14 893 | 14 580 | 14 003 | 9 882 | 9 878 | 9 494 |
| Ставропольский край | 17 | 30 | 34 | 8 422 | 7 799 | 7 137 | 3 768 | 4 104 | 3 558 |
| Астраханская область | 26 | 21 | 24 | 4 325 | 3 728 | 3 523 | 2 277 | 1 973 | 1 880 |
| Волгоградская область | 61 | 58 | 55 | 8 609 | 8 816 | 8 204 | 6 326 | 6 786 | 6 514 |
| Ростовская область | 95 | 93 | 92 | 17 421 | 15 663 | 14 900 | 10 258 | 10 161 | 9 362 |
| Приволжский федеральный округ | 728 | 759 | 743 | 143 527 | 142 247 | 131 571 | 96 776 | 99 934 | 91 289 |
| Республика Башкортостан | 109 | 107 | 103 | 23 971 | 22 173 | 19 955 | 17 787 | 16 896 | 12 861 |
| Республика Марий Эл | 23 | 20 | 20 | 4 962 | 4 818 | 3 793 | 2 869 | 3 122 | 2 602 |
| Республика Мордовия | 36 | 36 | 32 | 5 182 | 4 680 | 4 184 | 2 600 | 2 476 | 2 467 |
| Республика Татарстан (Татарстан) | 95 | 96 | 97 | 17 017 | 16 939 | 16 942 | 12 230 | 13 091 | 13 493 |
| Удмуртская Республика | 40 | 37 | 41 | 7 157 | 7 536 | 7 057 | 4 452 | 5 127 | 4 923 |
| Чувашская Республика - Чаваш республики | 27 | 25 | 24 | 7 404 | 6 313 | 5 683 | 5 136 | 4 418 | 3 898 |
| Кировская область | 42 | 40 | 46 | 7 075 | 6 650 | 6 272 | 4 087 | 3 902 | 3 399 |
| Нижегородская область | 54 | 85 | 84 | 8 923 | 12 399 | 11 299 | 7 245 | 10 676 | 9 953 |
| Оренбургская область | 56 | 56 | 54 | 10 673 | 10 216 | 9 567 | 5 707 | 5 444 | 5 194 |
| Пензенская область | 32 | 32 | 30 | 5 415 | 5 060 | 4 996 | 3 260 | 3 305 | 3 407 |
| Пермский край | 81 | 89 | 75 | 17 620 | 18 349 | 16 732 | 10 685 | 11 137 | 10 436 |
| Самарская область | 58 | 55 | 58 | 11 198 | 10 766 | 10 145 | 9 224 | 9 096 | 8 327 |
| Саратовская область | 50 | 49 | 47 | 12 654 | 11 608 | 10 380 | 8 972 | 8 491 | 7 485 |
| Ульяновская область | 25 | 32 | 32 | 4 276 | 4 740 | 4 566 | 2 522 | 2 753 | 2 844 |
| Уральский федеральный округ | 315 | 316 | 325 | 55 716 | 53 629 | 51 903 | 27 988 | 28 979 | 29 404 |
| Курганская область | 29 | 28 | 30 | 5 080 | 4 895 | 4 658 | 1 895 | 2 081 | 2 104 |
| Свердловская область | 122 | 117 | 115 | 19 964 | 18 919 | 17 247 | 9 398 | 9 450 | 8 651 |
| Тюменская область, в том числе: | 66 | 70 | 64 | 12 366 | 11 895 | 13 135 | 5 730 | 6 148 | 7 394 |
| Ханты-Мансийский автономный округ | 22 | 23 | 19 | 3 953 | 3 774 | 4 651 | 949 | 1 073 | 2 058 |
| Ямало-Ненецкий автономный округ | 7 | 9 | 8 | 1 087 | 1 066 | 1 272 | 203 | 231 | 388 |
| Челябинская область | 98 | 101 | 116 | 18 306 | 17 920 | 16 863 | 10 965 | 11 300 | 11 255 |
| Сибирский федеральный округ | 545 | 539 | 551 | 97 988 | 93 662 | 89 503 | 57 025 | 57 136 | 56 465 |
| Республика Алтай | 6 | 6 | 6 | 1 136 | 1 066 | 965 | 169 | 171 | 205 |
| Республика Бурятия | 35 | 35 | 32 | 7 840 | 6 629 | 6 411 | 3 966 | 3 558 | 3 599 |
| Республика Тыва | 12 | 12 | 12 | 3 189 | 2 468 | 3 232 | 814 | 622 | 948 |
| Республика Хакасия | 17 | 17 | 17 | 3 529 | 2 929 | 3 099 | 1 705 | 1 338 | 1 372 |
| Алтайский край | 69 | 66 | 66 | 13 129 | 11 993 | 11 621 | 7 612 | 7 395 | 7 443 |
| Красноярский край | 84 | 83 | 94 | 13 571 | 13 902 | 13 291 | 8 732 | 9 618 | 8 975 |
| Иркутская область, в том числе: | 55 | 59 | 63 | 11 881 | 12 243 | 10 873 | 7 615 | 7 851 | 7 302 |
| Усть-Ордынский Бурятский автономный округ | 3 | 3 | 8 | 652 | 874 | 462 | 517 | 384 | 253 |
| Кемеровская область | 72 | 69 | 63 | 13 202 | 12 516 | 11 494 | 8 773 | 8 578 | 8 152 |
| Новосибирская область | 75 | 73 | 73 | 11 181 | 10 819 | 9 521 | 8 091 | 7 962 | 7 337 |
| Омская область | 59 | 60 | 59 | 8 827 | 8 297 | 8 239 | 4 049 | 4 042 | 4 471 |
| Томская область | 34 | 33 | 40 | 5 414 | 5 510 | 5 452 | 2 822 | 2 847 | 3 340 |

| Наименование | Число дневных ОУ, реализующих программу НПО, на конец отчетного года (ед) | | | Выпущено за отчетный период (чел) | | | из них направлено на работу (чел) | | |
|--|---|------------|------------|-----------------------------------|---------------|---------------|-----------------------------------|---------------|---------------|
| | 2005 | 2006 | 2007 | 2005 | 2006 | 2007 | 2005 | 2006 | 2007 |
| Читинская область, в том числе: | 27 | 26 | 26 | 5 089 | 5 290 | 5 305 | 2 677 | 3 154 | 3 321 |
| Агинский Бурятский автономный округ | 0 | 0 | 0 | 0 | 0 | 0 | 0 | 0 | 0 |
| Дальневосточный федеральный округ | 184 | 186 | 178 | 30 954 | 30 126 | 27 414 | 17 158 | 17 640 | 16 076 |
| Республика Саха (Якутия) | 34 | 36 | 33 | 3 811 | 4 184 | 3 472 | 2 369 | 2 769 | 2 272 |
| Приморский край | 37 | 42 | 37 | 8 561 | 8 172 | 6 772 | 4 809 | 4 871 | 4 338 |
| Хабаровский край | 42 | 38 | 38 | 7 633 | 7 635 | 7 493 | 5 510 | 5 565 | 5 155 |
| Амурская область | 27 | 25 | 25 | 4 396 | 4 054 | 3 939 | 2 143 | 1 900 | 1 946 |
| Камчатская область | 13 | 13 | 13 | 1 732 | 1 538 | 1 480 | 447 | 553 | 547 |
| Магаданская область | 8 | 8 | 8 | 1 160 | 1 050 | 940 | 630 | 526 | 459 |
| Сахалинская область | 14 | 14 | 14 | 2 507 | 2 206 | 2 197 | 857 | 945 | 938 |
| Еврейская автономная область | 6 | 6 | 6 | 802 | 913 | 806 | 225 | 345 | 280 |
| Чукотский автономный округ | 3 | 4 | 4 | 352 | 374 | 315 | 168 | 166 | 141 |

4.2.7 РАСПРЕДЕЛЕНИЕ ВЫПУСКНИКОВ ОБРАЗОВАТЕЛЬНЫХ УЧРЕЖДЕНИЙ, РЕАЛИЗУЮЩИХ ПРОГРАММУ НПО, ПО ОТРАСЛЯМ

Код по ОКЕИ: человек - 792

| Наименование | 2005 | 2006 | 2007 |
|--|----------------|----------------|----------------|
| Из числа окончивших очные ОУ НПО направлены на работу | 348 454 | 352 289 | 341 964 |
| в том числе: | | | |
| сельское хозяйство, охота и лесное хозяйство | 51 403 | 46 324 | 40 709 |
| рыболовство, рыбоводство | 136 | 163 | 8 |
| добыча полезных ископаемых | 4 416 | 3 772 | 3 578 |
| обрабатывающие производства | 94 687 | 97 384 | 89 888 |
| производство и распределение электроэнергии, газа и воды | 2 922 | 2 811 | 4 521 |
| строительство | 50 838 | 53 455 | 51 866 |
| оптовая и розничная торговля; ремонт автотранспортных средств, мотоциклов, бытовых изделий и предметов личного пользования | 44 767 | 45 274 | 45 119 |
| гостиницы и рестораны | 18 316 | 20 948 | 20 208 |
| транспорт и связь | 29 377 | 28 278 | 28 998 |
| прочие виды экономической деятельности | 51 592 | 27 133 | 23 125 |
| Не направлено на работу | 246 822 | 218 986 | 207 549 |
| в том числе по причинам: | | | |
| поступили в учреждения СПО и ВПО | 70 219 | 70 142 | 69 862 |
| призваны на военную службу | 85 877 | 69 312 | 60 693 |
| предоставлено свободное трудоустройство | 83 965 | 73 368 | 68 367 |
| другие причины | 6 761 | 6 164 | 8 627 |

4.2.8 ЧИСЛЕННОСТЬ ГРАЖДАН, ПОЛУЧИВШИХ ОБРАЗОВАНИЕ В ОБРАЗОВАТЕЛЬНЫХ УЧРЕЖДЕНИЯХ, РЕАЛИЗУЮЩИХ ПРОГРАММУ НПО, ПО ДОГОВОРАМ

Код по ОКЕИ: человек - 792

| Наименование | 2001 | 2002 | 2003 | 2004 | 2005 | 2006 | 2007 |
|--|----------------|----------------|----------------|----------------|----------------|----------------|----------------|
| Всего | 432 506 | 427 635 | 415 528 | 414 931 | 431 640 | 462 051 | 522 598 |
| в том числе: | | | | | | | |
| по направлению службы занятости | 71 872 | 72 007 | 74 383 | 73 402 | 70 652 | 60 106 | 55 406 |
| по договорам с предприятиями | 91 887 | 88 299 | 81 119 | 87 012 | 89 050 | 103 362 | 123 063 |
| по индивидуальным договорам с гражданами | 268 747 | 267 329 | 260 026 | 254 517 | 271 938 | 298 583 | 344 129 |

4.2.9 ОСНОВНЫЕ ПОКАЗАТЕЛИ ДЕЯТЕЛЬНОСТИ ОБРАЗОВАТЕЛЬНЫХ УЧРЕЖДЕНИЙ, РЕАЛИЗУЮЩИХ ПРОГРАММУ НПО, В РАЗРЕЗЕ СУБЪЕКТОВ РОССИЙСКОЙ ФЕДЕРАЦИИ

Код по ОКЕИ: единица - 642, человек - 792

| Наименование | Число обучающихся на конец отчетного года (ед) | | | Прибыло учащихся (принято вновь) в образовательные учреждения, реализующие программу (чел) | | | Выпущено за отчетный период образовательными учреждениями, реализующими программу НПО (чел) | | | Численность учащихся на конец 2007 года в образовательных учреждениях, реализующих программу НПО (чел) | | | | | | |
|--|--|--------------|-----------|--|---------------|---------------|---|--------------|---------------|--|--------------|------------|----------------|----------------|---------------|------------|
| | Всего | в том числе: | | Всего | в том числе: | | Всего | в том числе: | | Всего | в том числе: | | | | | |
| | | НПО | СПО | | ВПО | НПО | | СПО | ВПО | | НПО | СПО | ВПО | НПО | СПО | ВПО |
| Российская Федерация | 3226 | 2807 | 398 | 21 | 501 607 | 437 522 | 58 436 | 5 649 | 549 513 | 49 4667 | 69 882 | 4 526 | 1 188 706 | 1 012 113 | 164 164 | 12 429 |
| Центральный федеральный округ | 707 | 600 | 105 | 2 | 103 907 | 84 361 | 19 025 | 521 | 117 491 | 97 402 | 25 988 | 503 | 262 887 | 207 339 | 54 410 | 1 138 |
| Белгородская область | 29 | 29 | 0 | 0 | 5 436 | 5 436 | 0 | 0 | 7 023 | 7 047 | 0 | 0 | 13 972 | 13 972 | 0 | 0 |
| Брянская область | 37 | 37 | 0 | 0 | 5 210 | 5 210 | 0 | 0 | 5 866 | 5 951 | 0 | 0 | 14 273 | 14 273 | 0 | 0 |
| Владимирская область | 38 | 35 | 3 | 0 | 4 781 | 4 402 | 379 | 0 | 6 241 | 5 858 | 441 | 0 | 12 850 | 11 940 | 910 | 0 |
| Воронежская область | 38 | 35 | 3 | 0 | 5 241 | 4 962 | 279 | 0 | 6 548 | 6 330 | 489 | 0 | 12 136 | 11 340 | 796 | 0 |
| Ивановская область | 29 | 26 | 2 | 1 | 4 445 | 3 955 | 80 | 410 | 5 072 | 4 849 | 0 | 353 | 11 426 | 10 492 | 80 | 854 |
| Калужская область | 32 | 31 | 1 | 0 | 3 100 | 2 918 | 182 | 0 | 3 408 | 3 320 | 221 | 0 | 8 189 | 7 839 | 350 | 0 |
| Костромская область | 34 | 34 | 0 | 0 | 4 319 | 4 319 | 0 | 0 | 4 641 | 4 800 | 0 | 0 | 9 505 | 9 505 | 0 | 0 |
| Курская область | 36 | 32 | 4 | 0 | 5 450 | 5 026 | 424 | 0 | 4 353 | 4 515 | 604 | 0 | 11 084 | 9831 | 1253 | 0 |
| Липецкая область | 25 | 25 | 0 | 0 | 4 836 | 4 836 | 0 | 0 | 5 062 | 6 062 | 0 | 0 | 10 897 | 10 897 | 0 | 0 |
| Московская область | 113 | 101 | 12 | 0 | 12 981 | 12 336 | 645 | 0 | 15 646 | 14 814 | 895 | 0 | 37 728 | 35 569 | 2 159 | 0 |
| Орловская область | 24 | 23 | 1 | 0 | 4 555 | 4 419 | 136 | 0 | 3 758 | 4 460 | 146 | 0 | 9 473 | 9 266 | 207 | 0 |
| Рязанская область | 32 | 31 | 1 | 0 | 5 245 | 5 144 | 101 | 0 | 5 059 | 5 091 | 102 | 0 | 12 301 | 12 049 | 252 | 0 |
| Смоленская область | 32 | 29 | 3 | 0 | 4 647 | 4 270 | 377 | 0 | 4 014 | 4 762 | 480 | 0 | 8 873 | 8 113 | 760 | 0 |
| Тамбовская область | 30 | 20 | 9 | 1 | 3 600 | 1 933 | 1 556 | 111 | 4 238 | 2 087 | 2 176 | 150 | 9 895 | 5 096 | 4 515 | 284 |
| Тверская область | 43 | 43 | 0 | 0 | 5 267 | 5 267 | 0 | 0 | 6 280 | 6 314 | 0 | 0 | 13 311 | 13 311 | 0 | 0 |
| Тульская область | 39 | 36 | 3 | 0 | 5 562 | 5 251 | 311 | 0 | 5 044 | 5 911 | 427 | 0 | 12 660 | 11 753 | 907 | 0 |
| Ярославская область | 38 | 33 | 5 | 0 | 5 179 | 4 677 | 502 | 0 | 5 620 | 5 231 | 389 | 0 | 13 349 | 12 093 | 1 256 | 0 |
| г. Москва | 58 | 0 | 58 | 0 | 14 053 | 0 | 14 053 | 0 | 19 618 | 0 | 19 618 | 0 | 40 965 | 0 | 40 965 | 0 |
| Северо-Западный федеральный округ | 318 | 273 | 44 | 1 | 48 425 | 42 454 | 5 907 | 64 | 59 267 | 51 215 | 8 269 | 226 | 130 244 | 113 591 | 16 462 | 191 |

**4.2 СЕТЬ ОБРАЗОВАТЕЛЬНЫХ УЧРЕЖДЕНИЙ,
РЕАЛИЗУЮЩИХ ПРОГРАММУ НАЧАЛЬНОГО ПРОФЕССИОНАЛЬНОГО ОБРАЗОВАНИЯ, В СИСТЕМЕ ОБРАЗОВАНИЯ**

| Наименование | Число образовательных учреждений на конец отчетного года (ед) | | | Прибыло учащихся (принято вновь) в образовательные учреждения, реализующие программу (чел) | | | Выпущено за отчетный период образовательными учреждениями, реализующими программу НПО (чел) | | | Численность учащихся на конец 2007 года в образовательных учреждениях, реализующих программу НПО (чел) | | | | | | |
|-------------------------------------|---|--------------|-----------|--|---------------|---------------|---|--------------|---------------|--|--------------|--------------|----------------|----------------|---------------|--------------|
| | Всего | в том числе: | | Всего | в том числе: | | Всего | в том числе: | | Всего | в том числе: | | | | | |
| | | НПО | СПО | | ВПО | НПО | | СПО | ВПО | | НПО | СПО | ВПО | НПО | СПО | ВПО |
| Республика Карелия | 21 | 16 | 5 | 0 | 3 188 | 2 874 | 314 | 0 | 3 464 | 3 034 | 430 | 0 | 6 559 | 6 006 | 553 | 0 |
| Республика Коми | 28 | 25 | 3 | 0 | 5 742 | 5 308 | 434 | 0 | 5 971 | 5 550 | 620 | 0 | 14 163 | 12 871 | 1 292 | 0 |
| Архангельская область, в том числе: | 47 | 41 | 6 | 0 | 6 159 | 5 454 | 705 | 0 | 7 686 | 6 461 | 1 225 | 0 | 15 992 | 14 198 | 1 794 | 0 |
| Ненецкий автономный округ | 1 | 1 | 0 | 0 | 156 | 156 | 0 | 0 | 122 | 122 | 0 | 0 | 374 | 374 | 0 | 0 |
| Вологодская область | 43 | 38 | 5 | 0 | 5 123 | 4 796 | 327 | 0 | 6 123 | 5 556 | 567 | 0 | 15 367 | 14 206 | 1 161 | 0 |
| Капнинградская область | 24 | 22 | 2 | 0 | 3 981 | 3 324 | 657 | 0 | 4 226 | 3 500 | 849 | 0 | 8 878 | 7 444 | 1 434 | 0 |
| Ленинградская область | 28 | 17 | 10 | 1 | 3 061 | 2 238 | 759 | 64 | 6 670 | 4 435 | 2 009 | 226 | 9 257 | 6 454 | 2 612 | 191 |
| Мурманская область | 16 | 12 | 4 | 0 | 3 197 | 2 377 | 820 | 0 | 3 396 | 2 415 | 1 042 | 0 | 8 234 | 5 982 | 2 252 | 0 |
| Новгородская область | 22 | 22 | 0 | 0 | 2 478 | 2 471 | 7 | 0 | 3 565 | 3 558 | 7 | 0 | 6 778 | 6 778 | 0 | 0 |
| Псковская область | 22 | 22 | 0 | 0 | 2 787 | 2 787 | 0 | 0 | 3 007 | 3 043 | 0 | 0 | 7 204 | 7 204 | 0 | 0 |
| г. Санкт-Петербург | 67 | 58 | 9 | 0 | 12 709 | 10 825 | 1 884 | 0 | 15 159 | 13 663 | 1 520 | 0 | 37 812 | 32 448 | 5 364 | 0 |
| Южный федеральный округ | 387 | 357 | 25 | 5 | 73 428 | 66 750 | 5 333 | 1 345 | 72 364 | 69 751 | 4 671 | 1 203 | 159 243 | 142 567 | 13 047 | 3 629 |
| Республика Адыгея (Адыгея) | 7 | 7 | 0 | 0 | 1 928 | 1 928 | 0 | 0 | 1 774 | 1 792 | 0 | 0 | 3 824 | 3 824 | 0 | 0 |
| Республика Дагестан | 24 | 23 | 0 | 1 | 6 124 | 5 999 | 0 | 125 | 5 173 | 5 454 | 0 | 73 | 9 494 | 9 270 | 0 | 224 |
| Ингушская Республика | 4 | 4 | 0 | 0 | 1 790 | 1 790 | 0 | 0 | 1 535 | 1 675 | 0 | 0 | 2 226 | 2 226 | 0 | 0 |
| Кабардино-Балкарская Республика | 18 | 18 | 0 | 0 | 5 834 | 5 834 | 0 | 0 | 4 398 | 6 082 | 0 | 0 | 11 258 | 11 258 | 0 | 0 |
| Республика Капмыкия - Халынг Танч | 12 | 11 | 1 | 0 | 1 652 | 1 502 | 150 | 0 | 1 476 | 1 394 | 82 | 0 | 2 928 | 2 668 | 260 | 0 |
| Карачаево-Черкесская Республика | 8 | 8 | 0 | 0 | 1 976 | 1 976 | 0 | 0 | 1 709 | 1 845 | 0 | 0 | 3 673 | 3 673 | 0 | 0 |

| Наименование | Число образовательных учреждений на конец отчетного года (ед) | | | Прибыло учащихся (принято вновь) в образовательные учреждения, реализующие программу (чел) | | | Выпущено за отчетный период обучающимися учреждениями, реализующими программу НПО (чел) | | | | Численность учащихся на конец 2007 года в образовательных учреждениях, реализующих программу НПО (чел) | | |
|--------------------------------------|---|--------------|------------|--|---------------|---------------|---|----------------|---------------|------------|--|----------------|--------------|
| | Всего | в том числе: | | Всего | в том числе: | | Всего | в том числе: | | Всего | в том числе: | | |
| | | НПО | СПО | | ВПО | НПО | | СПО | ВПО | | НПО | СПО | ВПО |
| Республика Северная Осетия | 15 | 0 | 0 | 2 478 | 0 | 0 | 2 362 | 2 566 | 0 | 0 | 5 350 | 0 | 0 |
| Чеченская Республика | 25 | 0 | 0 | 6 775 | 0 | 0 | 6 170 | 6 170 | 0 | 0 | 9 533 | 0 | 0 |
| Краснодарский край | 67 | 4 | 1 | 12 351 | 11 695 | 517 | 14 003 | 13 216 | 760 | 112 | 30 712 | 1 448 | 403 |
| Ставропольский край | 34 | 19 | 14 | 8 335 | 3 929 | 3 967 | 7 137 | 4 011 | 3 234 | 384 | 19 766 | 9 945 | 1 457 |
| Астраханская область | 25 | 22 | 2 | 3 463 | 2 834 | 367 | 3 523 | 3 007 | 194 | 324 | 7 578 | 6 418 | 711 |
| Волгоградская область | 55 | 51 | 4 | 7 688 | 7 356 | 332 | 8 204 | 7 803 | 401 | 0 | 17 812 | 16 867 | 945 |
| Ростовская область | 93 | 92 | 0 | 13 034 | 12 654 | 0 | 14 900 | 14 736 | 0 | 310 | 35 089 | 34 255 | 834 |
| Приволжский федеральный округ | 751 | 610 | 137 | 4 108 185 | 91 744 | 15 706 | 735 | 116 527 | 17 838 | 514 | 264 165 | 216 344 | 1 959 |
| Республика Башкортостан | 104 | 103 | 1 | 14 594 | 14 388 | 206 | 19 955 | 19 688 | 303 | 0 | 33 945 | 33 549 | 396 |
| Республика Марий Эл | 21 | 11 | 10 | 2 554 | 1 146 | 1 408 | 3 793 | 1 474 | 2 319 | 0 | 5 410 | 2 897 | 2 513 |
| Республика Мордовия | 32 | 32 | 0 | 4 277 | 4 277 | 0 | 4 184 | 4 526 | 0 | 0 | 8 846 | 8 846 | 0 |
| Республика Татарстан (Татарстан) | 99 | 88 | 10 | 12 173 | 11 988 | 50 | 16 942 | 18 096 | 76 | 0 | 30 670 | 24 928 | 51 60 |
| Удмуртская Республика | 42 | 35 | 7 | 7 572 | 6 757 | 815 | 7 057 | 7 250 | 334 | 0 | 15 826 | 14 105 | 1 721 |
| Чувашская Республика - Чаваш | 24 | 20 | 4 | 4 909 | 3 949 | 960 | 5 683 | 4 649 | 1 034 | 0 | 11 017 | 8 919 | 2 098 |
| Кировская область | 47 | 37 | 10 | 5 304 | 4 458 | 846 | 6 272 | 5 187 | 1 119 | 0 | 14 188 | 11 857 | 2 331 |
| Нижегородская область | 84 | 49 | 35 | 8 635 | 5 437 | 3 198 | 11 299 | 7 102 | 4 338 | 0 | 24 940 | 15 316 | 9 624 |
| Оренбургская область | 54 | 52 | 2 | 8 144 | 7 715 | 429 | 9 567 | 9 058 | 509 | 0 | 20 675 | 19 665 | 1 010 |
| Пензенская область | 30 | 17 | 12 | 3 969 | 1 922 | 1 717 | 4 996 | 4 159 | 706 | 266 | 10 170 | 4 702 | 4 782 |

**4.2 СЕТЬ ОБРАЗОВАТЕЛЬНЫХ УЧРЕЖДЕНИЙ,
РЕАЛИЗУЮЩИХ ПРОГРАММУ НАЧАЛЬНОГО ПРОФЕССИОНАЛЬНОГО ОБРАЗОВАНИЯ, В СИСТЕМЕ ОБРАЗОВАНИЯ**

| Наименование | Число образовательных учреждений на конец отчетного года (ед) | | | Прибыло учащихся (принято вновь) в образовательные учреждения, реализующие программу (чел) | | | Выпущено за отчетный период образовательными учреждениями, реализующими программу НПО (чел) | | | Численность учащихся на конец 2007 года в образовательных учреждениях, реализующих программу НПО (чел) | | | | | | |
|---|---|------------|-----------|--|---------------|---------------|---|--------------|---------------|--|--------------|--------------|----------------|----------------|---------------|--------------|
| | в том числе: | | | в том числе: | | | в том числе: | | | в том числе: | | | | | | |
| | Всего | НПО | СПО | ВПО | Всего | ОУ НПО | ОУ СПО | ОУ ВПО | Всего | ОУ НПО | ОУ СПО | ОУ ВПО | | | | |
| Пермский край | 76 | 62 | 14 | 0 | 14 648 | 13 045 | 1 603 | 0 | 16 732 | 16 138 | 1 309 | 0 | 35 367 | 31 302 | 4 065 | 0 |
| Самарская область | 58 | 38 | 20 | 0 | 8 024 | 4 669 | 3 355 | 0 | 10 145 | 5 805 | 4 340 | 0 | 21 393 | 12 531 | 8 862 | 0 |
| Саратовская область | 47 | 44 | 1 | 2 | 9 374 | 8 930 | 174 | 270 | 10 380 | 9 991 | 191 | 248 | 22 120 | 20 974 | 455 | 691 |
| Ульяновская область | 33 | 22 | 11 | 0 | 4 008 | 3 063 | 945 | 0 | 4 566 | 3 404 | 1 260 | 0 | 9 598 | 6 753 | 2 845 | 0 |
| Уральский федеральный округ | 327 | 270 | 50 | 7 | 48 446 | 39 643 | 7 145 | 1 658 | 51 903 | 43 537 | 7 308 | 1 891 | 119 365 | 92 868 | 22 860 | 3 637 |
| Курганская область | 31 | 26 | 5 | 0 | 4 003 | 3 369 | 634 | 0 | 4 658 | 4 059 | 645 | 0 | 10 442 | 8 709 | 1 733 | 0 |
| Свердловская область | 116 | 94 | 22 | 0 | 16 667 | 13 857 | 2 810 | 0 | 17 247 | 15 180 | 2 748 | 0 | 41 892 | 32 743 | 9 149 | 0 |
| Тюменская область, в том числе: | 64 | 40 | 18 | 6 | 11 928 | 7 103 | 3 351 | 1 474 | 13 135 | 7 783 | 3 599 | 1 753 | 25 530 | 13 496 | 8 820 | 3 214 |
| Ханты-Мансийский автономный округ | 19 | 13 | 6 | 0 | 4 414 | 2 545 | 1 869 | 0 | 4 651 | 2 771 | 1 880 | 0 | 9 401 | 4 861 | 4 540 | 0 |
| Ямало-Ненецкий автономный округ | 8 | 6 | 2 | 0 | 1 279 | 973 | 306 | 0 | 1 272 | 899 | 373 | 0 | 3 229 | 2 201 | 1 028 | 0 |
| Челябинская область | 116 | 110 | 5 | 1 | 15 848 | 15 314 | 350 | 184 | 16 863 | 16 515 | 316 | 138 | 41 501 | 37 920 | 3 158 | 423 |
| Сибирский федеральный округ | 556 | 527 | 28 | 1 | 90 310 | 86 858 | 3 446 | 6 | 89 503 | 90 343 | 3 381 | 5 | 194 479 | 185 799 | 8 645 | 35 |
| Республика Алтай | 6 | 6 | 0 | 0 | 1 350 | 1 350 | 0 | 0 | 965 | 965 | 0 | 0 | 2 172 | 2 172 | 0 | 0 |
| Республика Бурятия | 33 | 33 | 0 | 0 | 6 737 | 6 737 | 0 | 0 | 6 411 | 6 477 | 0 | 0 | 13 378 | 13 378 | 0 | 0 |
| Республика Тыва | 12 | 12 | 0 | 0 | 3 120 | 3 120 | 0 | 0 | 3 232 | 3 232 | 0 | 0 | 4 711 | 4 711 | 0 | 0 |
| Республика Хакасия | 18 | 17 | 1 | 0 | 2 868 | 2 699 | 169 | 0 | 3 099 | 3 099 | 148 | 0 | 6 743 | 6 205 | 538 | 0 |
| Алтайский край | 66 | 66 | 0 | 0 | 11 543 | 11 543 | 0 | 0 | 11 621 | 12 164 | 0 | 0 | 24 751 | 24 751 | 0 | 0 |
| Красноярский край | 94 | 91 | 3 | 0 | 13 829 | 13 683 | 146 | 0 | 13 291 | 13 462 | 142 | 0 | 28 434 | 27 926 | 508 | 0 |
| Иркутская область, в том числе: | 63 | 61 | 2 | 0 | 10 555 | 9 815 | 740 | 0 | 10 873 | 10 351 | 594 | 0 | 26 316 | 24 772 | 1 544 | 0 |
| Усть-Ордынский Бурятский автономный округ | 8 | 8 | 0 | 0 | 636 | 636 | 0 | 0 | 462 | 462 | 0 | 0 | 1 355 | 1 355 | 0 | 0 |
| Кемеровская область | 64 | 57 | 7 | 0 | 10 246 | 9 238 | 1 008 | 0 | 11 494 | 10 514 | 1 007 | 0 | 25 135 | 22 882 | 2 253 | 0 |
| Новосибирская область | 74 | 69 | 4 | 1 | 10 546 | 10 235 | 305 | 6 | 9 521 | 11 932 | 436 | 5 | 20 438 | 19 543 | 860 | 35 |

| Наименование | Число образовательных учреждений на конец отчетного года (ед) | | | Прибыло учащихся (принято вновь) в образовательные учреждения, реализующие программу (чел) | | | Выпущено за отчетный период образования, реализующими программой НПО (чел) | | | | Численность учащихся на конец 2007 года в образовательных учреждениях, реализующих программу НПО (чел) | | | | | |
|--|---|--------------|----------|--|---------------|---------------|--|--------------|---------------|---------------|--|------------|---------------|---------------|--------------|--------------|
| | Всего | в том числе: | | Всего | в том числе: | | Всего | в том числе: | | Всего | в том числе: | | Всего | в том числе: | | |
| | | НПО | СПО | | ВПО | НПО | | СПО | ВПО | | НПО | СПО | | ВПО | НПО | СПО |
| Омская область | 60 | 52 | 8 | 0 | 8 799 | 7 856 | 943 | 0 | 8 239 | 7 509 | 785 | 0 | 19 822 | 17 595 | 2 227 | 0 |
| Томская область | 40 | 38 | 2 | 0 | 5 057 | 5 027 | 30 | 0 | 5 452 | 5 446 | 156 | 0 | 10 805 | 10 352 | 453 | 0 |
| Читинская область, в том числе: | 26 | 25 | 1 | 0 | 5 660 | 5 555 | 105 | 0 | 5 305 | 5 192 | 113 | 0 | 11 774 | 11 512 | 262 | 0 |
| Агинский Бурятский автономный округ | 0 | 0 | 0 | 0 | 0 | 0 | 0 | 0 | 0 | 0 | 0 | 0 | 0 | 0 | 0 | 0 |
| Дальневосточный федеральный округ | 180 | 170 | 9 | 1 | 28 906 | 25 712 | 1 874 | 1 320 | 27 414 | 25 892 | 2 427 | 184 | 58 323 | 53 605 | 2 878 | 1 840 |
| Республика Саха (Якутия) | 33 | 30 | 3 | 0 | 3 963 | 3 499 | 464 | 0 | 3 472 | 3 008 | 464 | 0 | 65 11 | 5 344 | 1 167 | 0 |
| Приморский край | 37 | 36 | 0 | 1 | 8 054 | 6 734 | 0 | 1 320 | 6 772 | 6 694 | 0 | 184 | 15 262 | 13 422 | 0 | 1 840 |
| Хабаровский край | 39 | 34 | 5 | 0 | 5 215 | 4 816 | 399 | 0 | 7 493 | 6 582 | 921 | 0 | 14 498 | 13 038 | 1 460 | 0 |
| Амурская область | 25 | 25 | 0 | 0 | 4 373 | 4 373 | 0 | 0 | 3 939 | 3 939 | 0 | 0 | 8 543 | 8 543 | 0 | 0 |
| Камчатская область | 13 | 13 | 0 | 0 | 1 720 | 1 720 | 0 | 0 | 1 480 | 1 497 | 0 | 0 | 3 652 | 3 652 | 0 | 0 |
| Магаданская область | 8 | 8 | 0 | 0 | 1 168 | 1 168 | 0 | 0 | 940 | 965 | 0 | 0 | 2 301 | 2 301 | 0 | 0 |
| Сахалинская область | 14 | 13 | 1 | 0 | 3 134 | 2 123 | 1 011 | 0 | 2 197 | 2 076 | 1 042 | 0 | 4 903 | 4 652 | 251 | 0 |
| Еврейская автономная область | 7 | 7 | 0 | 0 | 892 | 892 | 0 | 0 | 806 | 816 | 0 | 0 | 1 936 | 1 936 | 0 | 0 |
| Чукотский автономный округ | 4 | 4 | 0 | 0 | 387 | 387 | 0 | 0 | 315 | 315 | 0 | 0 | 717 | 717 | 0 | 0 |

3.2.10 СРЕДНЕГОДОВАЯ ЧИСЛЕННОСТЬ УЧАЩИХСЯ В ОБРАЗОВАТЕЛЬНЫХ УЧРЕЖДЕНИЯХ, РЕАЛИЗУЮЩИХ ПРОГРАММУ НПО, В РАЗРЕЗЕ СУБЪЕКТОВ РОССИЙСКОЙ ФЕДЕРАЦИИ ЗА 2007 ГОД

Код по ОКЕИ: единица - 642, человек - 792

| Наименование | Число образовательных учреждений на конец года (ед) | | | | Среднегодовая численность учащихся (чел) | | | |
|--|---|--------------|------------|-----------|--|------------------|----------------|---------------|
| | Всего | в том числе: | | | Всего | в том числе: | | |
| | | НПО | СПО | ВПО | | ОУ НПО | ОУ СПО | ОУ ВПО |
| Российская Федерация | 3 226 | 2 807 | 398 | 21 | 1 210 391 | 1 035 197 | 162 458 | 12 736 |
| Центральный федеральный округ | 707 | 600 | 105 | 2 | 274 235 | 209 483 | 63 639 | 1 113 |
| Белгородская область | 29 | 29 | 0 | 0 | 12 906 | 12 906 | 0 | 0 |
| Брянская область | 37 | 37 | 0 | 0 | 14 399 | 14 399 | 0 | 0 |
| Владимирская область | 38 | 35 | 3 | 0 | 13 719 | 12 702 | 1 017 | 0 |
| Воронежская область | 38 | 35 | 3 | 0 | 13 479 | 11 394 | 2 085 | 0 |
| Ивановская область | 29 | 26 | 2 | 1 | 11 522 | 10 718 | 0 | 804 |
| Калужская область | 32 | 31 | 1 | 0 | 8 047 | 7 665 | 382 | 0 |
| Костромская область | 34 | 34 | 0 | 0 | 9 038 | 9 038 | 0 | 0 |
| Курская область | 36 | 32 | 4 | 0 | 12 738 | 10 206 | 2 532 | 0 |
| Липецкая область | 25 | 25 | 0 | 0 | 11 817 | 11 817 | 0 | 0 |
| Московская область | 113 | 101 | 12 | 0 | 39 505 | 37 164 | 2 341 | 0 |
| Орловская область | 24 | 23 | 1 | 0 | 8 405 | 8 198 | 207 | 0 |
| Рязанская область | 32 | 31 | 1 | 0 | 10 871 | 10 871 | 0 | 0 |
| Смоленская область | 32 | 29 | 3 | 0 | 10 011 | 8 890 | 1 121 | 0 |
| Тамбовская область | 30 | 20 | 9 | 1 | 11 884 | 4 924 | 6 651 | 309 |
| Тверская область | 43 | 43 | 0 | 0 | 13 528 | 13 528 | 0 | 0 |
| Тульская область | 39 | 36 | 3 | 0 | 13 058 | 12 065 | 993 | 0 |
| Ярославская область | 38 | 33 | 5 | 0 | 14 193 | 12 998 | 1 195 | 0 |
| г. Москва | 58 | 0 | 58 | 0 | 45 115 | 0 | 45 115 | 0 |
| Северо-Западный федеральный округ | 318 | 273 | 44 | 1 | 131 136 | 114 065 | 16 843 | 228 |
| Республика Карелия | 21 | 16 | 5 | 0 | 6 487 | 5 893 | 594 | 0 |
| Республика Коми | 28 | 25 | 3 | 0 | 13 770 | 12 335 | 1 435 | 0 |
| Архангельская область, в том числе: | 47 | 41 | 6 | 0 | 16 700 | 14 009 | 2 691 | 0 |
| Ненецкий автономный округ | 1 | 1 | 0 | 0 | 355 | 355 | 0 | 0 |
| Вологодская область | 43 | 38 | 5 | 0 | 15 122 | 15 122 | 0 | 0 |
| Калининградская область | 24 | 22 | 2 | 0 | 8 413 | 6 750 | 1 663 | 0 |
| Ленинградская область | 28 | 17 | 10 | 1 | 10 297 | 6 749 | 3 320 | 228 |
| Мурманская область | 16 | 12 | 4 | 0 | 6 850 | 4 599 | 2 251 | 0 |
| Новгородская область | 22 | 22 | 0 | 0 | 7 726 | 7 726 | 0 | 0 |
| Псковская область | 22 | 22 | 0 | 0 | 8 023 | 8 023 | 0 | 0 |
| г. Санкт-Петербург | 67 | 58 | 9 | 0 | 37 748 | 32 859 | 4 889 | 0 |
| Южный федеральный округ | 387 | 357 | 25 | 5 | 159 401 | 141 647 | 14 241 | 3 513 |
| Республика Адыгея (Адыгея) | 7 | 7 | 0 | 0 | 3 742 | 3 742 | 0 | 0 |
| Республика Дагестан | 24 | 23 | 0 | 1 | 8 554 | 8 330 | 0 | 224 |
| Ингушская Республика | 4 | 4 | 0 | 0 | 2 138 | 2 138 | 0 | 0 |
| Кабардино-Балкарская Республика | 18 | 18 | 0 | 0 | 8 982 | 8 982 | 0 | 0 |
| Республика Калмыкия - Хальмг Тангч | 12 | 11 | 1 | 0 | 2 961 | 2 710 | 251 | 0 |
| Карачаево-Черкесская Республика | 8 | 8 | 0 | 0 | 3 398 | 3 398 | 0 | 0 |
| Республика Северная Осетия | 15 | 15 | 0 | 0 | 4 707 | 4 707 | 0 | 0 |
| Чеченская Республика | 25 | 25 | 0 | 0 | 7 417 | 7 417 | 0 | 0 |
| Краснодарский край | 67 | 62 | 4 | 1 | 28 488 | 26 270 | 1 824 | 394 |

| Наименование | Число образовательных учреждений на конец года (ед) | | | | Среднегодовая численность учащихся (чел) | | | |
|--|---|--------------|------------|----------|--|----------------|---------------|--------------|
| | Всего | в том числе: | | | Всего | в том числе: | | |
| | | НПО | СПО | ВПО | | ОУ НПО | ОУ СПО | ОУ ВПО |
| Ставропольский край | 34 | 19 | 14 | 1 | 20 553 | 8 800 | 10 458 | 1 295 |
| Астраханская область | 25 | 22 | 2 | 1 | 7 666 | 6 243 | 645 | 778 |
| Волгоградская область | 55 | 51 | 4 | 0 | 18 294 | 17 231 | 1 063 | 0 |
| Ростовская область | 93 | 92 | 0 | 1 | 42 501 | 41 679 | 0 | 822 |
| Приволжский федеральный округ | 751 | 610 | 137 | 4 | 279 088 | 238 560 | 38 036 | 2 492 |
| Республика Башкортостан | 104 | 103 | 1 | 0 | 36 797 | 36 797 | 0 | 0 |
| Республика Марий Эл | 21 | 11 | 10 | 0 | 5 386 | 3 265 | 2 121 | 0 |
| Республика Мордовия | 32 | 32 | 0 | 0 | 8 512 | 8 512 | 0 | 0 |
| Республика Татарстан (Татарстан) | 99 | 88 | 10 | 1 | 40 488 | 38 435 | 913 | 1 140 |
| Удмуртская Республика | 42 | 35 | 7 | 0 | 15 248 | 14 462 | 786 | 0 |
| Чувашская Республика - Чаваш республики | 24 | 20 | 4 | 0 | 11 740 | 9 669 | 2 071 | 0 |
| Кировская область | 47 | 37 | 10 | 0 | 14 540 | 12 012 | 2 528 | 0 |
| Нижегородская область | 84 | 49 | 35 | 0 | 27 161 | 16 746 | 10 415 | 0 |
| Оренбургская область | 54 | 52 | 2 | 0 | 21 954 | 20 942 | 1 012 | 0 |
| Пензенская область | 30 | 17 | 12 | 1 | 10 313 | 7 597 | 2 060 | 656 |
| Пермский край | 76 | 62 | 14 | 0 | 31 928 | 28 989 | 2 939 | 0 |
| Самарская область | 58 | 38 | 20 | 0 | 23 224 | 13 447 | 9 777 | 0 |
| Саратовская область | 47 | 44 | 1 | 2 | 22 242 | 21 095 | 451 | 696 |
| Ульяновская область | 33 | 22 | 11 | 0 | 9 555 | 6 592 | 2 963 | 0 |
| Уральский федеральный округ | 327 | 270 | 50 | 7 | 118 648 | 97 706 | 16 907 | 4 035 |
| Курганская область | 31 | 26 | 5 | 0 | 10 682 | 9 236 | 1 446 | 0 |
| Свердловская область | 116 | 94 | 22 | 0 | 41 139 | 32 917 | 8 222 | 0 |
| Тюменская область, в том числе: | 64 | 40 | 18 | 6 | 24 499 | 16 829 | 4 068 | 3 602 |
| Ханты-Мансийский автономный округ | 19 | 13 | 6 | 0 | 6 932 | 6 932 | 0 | 0 |
| Ямало-Ненецкий автономный округ | 8 | 6 | 2 | 0 | 3 470 | 2 757 | 713 | 0 |
| Челябинская область | 116 | 110 | 5 | 1 | 42 328 | 38 724 | 3 171 | 433 |
| Сибирский федеральный округ | 556 | 527 | 28 | 1 | 190 957 | 181 313 | 9 611 | 33 |
| Республика Алтай | 6 | 6 | 0 | 0 | 1 970 | 1 970 | 0 | 0 |
| Республика Бурятия | 33 | 33 | 0 | 0 | 12 399 | 12 399 | 0 | 0 |
| Республика Тыва | 12 | 12 | 0 | 0 | 4 711 | 4 711 | 0 | 0 |
| Республика Хакасия | 18 | 17 | 1 | 0 | 7 018 | 6 471 | 547 | 0 |
| Алтайский край | 66 | 66 | 0 | 0 | 23 739 | 23 739 | 0 | 0 |
| Красноярский край, в том числе: | 94 | 91 | 3 | 0 | 27 260 | 26 721 | 539 | 0 |
| Таймырский (Долгано-Ненецкий) автономный округ | 0 | 0 | 0 | 0 | 0 | 0 | 0 | 0 |
| Эвенкийский автономный округ | 0 | 0 | 0 | 0 | 0 | 0 | 0 | 0 |
| Иркутская область, в том числе: | 63 | 61 | 2 | 0 | 24 992 | 22 839 | 2 153 | 0 |
| Усть-Ордынский Бурятский автономный округ | 8 | 8 | 0 | 0 | 1 357 | 1 357 | 0 | 0 |
| Кемеровская область | 64 | 57 | 7 | 0 | 24 567 | 22 231 | 2 336 | 0 |
| Новосибирская область | 74 | 69 | 4 | 1 | 20 625 | 19 609 | 983 | 33 |
| Омская область | 60 | 52 | 8 | 0 | 20 549 | 18 318 | 2 231 | 0 |
| Томская область | 40 | 38 | 2 | 0 | 10 984 | 10 443 | 541 | 0 |
| Читинская область, в том числе: | 26 | 25 | 1 | 0 | 12 143 | 11 862 | 281 | 0 |
| Агинский Бурятский автономный округ | 0 | 0 | 0 | 0 | 0 | 0 | 0 | 0 |

**4.2 Сеть образовательных учреждений,
реализующих программу начального профессионального образования, в системе образования**

| Наименование | Число образовательных учреждений на конец года (ед) | | | | Среднегодовая численность учащихся (чел) | | | |
|--|---|--------------|----------|----------|--|---------------|--------------|--------------|
| | Всего | в том числе: | | | Всего | в том числе: | | |
| | | НПО | СПО | ВПО | | ОУ НПО | ОУ СПО | ОУ ВПО |
| Дальневосточный федеральный округ | 180 | 170 | 9 | 1 | 56 926 | 52 423 | 3 181 | 1 322 |
| Республика Саха (Якутия) | 33 | 30 | 3 | 0 | 6 181 | 5 061 | 1 120 | 0 |
| Приморский край | 37 | 36 | 0 | 1 | 14 457 | 13 135 | 0 | 1 322 |
| Хабаровский край | 39 | 34 | 5 | 0 | 16 286 | 14 464 | 1 822 | 0 |
| Амурская область | 25 | 25 | 0 | 0 | 7 416 | 7 416 | 0 | 0 |
| Камчатская область, в том числе: | 13 | 13 | 0 | 0 | 3 482 | 3 482 | 0 | 0 |
| Корякский автономный округ | 0 | 0 | 0 | 0 | 0 | 0 | 0 | 0 |
| Магаданская область | 8 | 8 | 0 | 0 | 1 909 | 1 909 | 0 | 0 |
| Сахалинская область | 14 | 13 | 1 | 0 | 4 641 | 4 402 | 239 | 0 |
| Еврейская автономная область | 7 | 7 | 0 | 0 | 1 820 | 1 820 | 0 | 0 |
| Чукотский автономный округ | 4 | 4 | 0 | 0 | 734 | 734 | 0 | 0 |

4.2.11 ПОКАЗАТЕЛИ ДЕЯТЕЛЬНОСТИ УЧРЕЖДЕНИЙ СРЕДНЕГО ПРОФЕССИОНАЛЬНОГО ОБРАЗОВАНИЯ, РЕАЛИЗУЮЩИХ ПРОГРАММУ НПО, В РАЗРЕЗЕ СУБЪЕКТОВ РОССИЙСКОЙ ФЕДЕРАЦИИ ПО ПРОГРАММАМ ОБУЧЕНИЯ ЗА 2007 ГОД

Код по ОКЕИ: единица - 642, человек - 792

| Наименование | Число реализующих программу НПО, на конец года (ед) | Отделения на базе среднего (полного) общего образования | | | Отделения на базе основного общего образования | | | Группы молодежи, не получающей среднего (полного) общего образования | | |
|-----------------------------------|---|---|-------------------------|--|--|-------------------------|--|--|-------------------------|--|
| | | Прибыло учащихся (принято вновь) (чел) | Выпущено учащихся (чел) | Численность учащихся на конец года (чел) | Прибыло учащихся (принято вновь) (чел) | Выпущено учащихся (чел) | Численность учащихся на конец года (чел) | Прибыло учащихся (принято вновь) (чел) | Выпущено учащихся (чел) | Численность учащихся на конец года (чел) |
| Российская Федерация | 398 | 11 558 | 13 903 | 17 688 | 40 031 | 47 285 | 135 685 | 4 993 | 6 945 | 9 512 |
| Центральный федеральный округ | 105 | 4 013 | 5 416 | 4 965 | 13 047 | 18 328 | 45 020 | 1 801 | 2 115 | 4 261 |
| Белгородская область | 0 | 0 | 0 | 0 | 0 | 0 | 0 | 0 | 0 | 0 |
| Брянская область | 0 | 0 | 0 | 0 | 0 | 0 | 0 | 0 | 0 | 0 |
| Владимирская область | 3 | 86 | 97 | 102 | 241 | 302 | 715 | 52 | 42 | 93 |
| Воронежская область | 3 | 150 | 145 | 166 | 129 | 344 | 630 | 0 | 0 | 0 |
| Ивановская область | 2 | 20 | 0 | 20 | 60 | 0 | 60 | 0 | 0 | 0 |
| Калужская область | 1 | 98 | 127 | 94 | 84 | 94 | 256 | 0 | 0 | 0 |
| Костромская область | 0 | 0 | 0 | 0 | 0 | 0 | 0 | 0 | 0 | 0 |
| Курская область | 4 | 60 | 78 | 60 | 351 | 526 | 1 181 | 13 | 0 | 12 |
| Липецкая область | 0 | 0 | 0 | 0 | 0 | 0 | 0 | 0 | 0 | 0 |
| Московская область | 12 | 7 | 0 | 7 | 606 | 807 | 2 073 | 32 | 88 | 79 |
| Орловская область | 1 | 56 | 78 | 108 | 80 | 53 | 99 | 0 | 15 | 0 |
| Рязанская область | 1 | 30 | 32 | 30 | 50 | 31 | 201 | 21 | 39 | 21 |
| Смоленская область | 3 | 41 | 100 | 77 | 216 | 229 | 626 | 14 | 22 | 26 |
| Тамбовская область | 9 | 437 | 595 | 581 | 1 040 | 1 517 | 3 831 | 79 | 64 | 103 |
| Тверская область | 0 | 0 | 0 | 0 | 0 | 0 | 0 | 0 | 0 | 0 |
| Тульская область | 3 | 0 | 42 | 0 | 253 | 343 | 774 | 0 | 42 | 0 |
| Ярославская область | 5 | 117 | 18 | 200 | 359 | 319 | 1 030 | 26 | 52 | 26 |
| г. Москва | 58 | 2 911 | 4 104 | 3 520 | 9 578 | 13 763 | 33 544 | 1 564 | 1 751 | 3 901 |
| Северо-Западный федеральный округ | 44 | 1 347 | 1 955 | 2 126 | 4 082 | 5 174 | 13 346 | 478 | 1 140 | 990 |

**4.2 Сеть образовательных учреждений,
реализующих программу начального профессионального образования, в системе образования**

| Наименование | Число реализующих программу НПО, на конец года (ед) | Отделения на базе среднего (полного) общего образования | | | Отделения на базе основного общего образования | | | Группы молодежи, не получающей среднего (полного) общего образования | | |
|-------------------------------------|---|---|-------------------------|--|--|-------------------------|--|--|-------------------------|--|
| | | Прибыло учащихся (принято вновь) (чел) | Выпущено учащихся (чел) | Численность учащихся на конец года (чел) | Прибыло учащихся (принято вновь) (чел) | Выпущено учащихся (чел) | Численность учащихся на конец года (чел) | Прибыло учащихся (принято вновь) (чел) | Выпущено учащихся (чел) | Численность учащихся на конец года (чел) |
| Республика Карелия | 5 | 76 | 110 | 89 | 90 | 189 | 296 | 148 | 131 | 168 |
| Республика Коми | 3 | 54 | 161 | 53 | 349 | 436 | 1 185 | 31 | 23 | 54 |
| Архангельская область, в том числе: | 6 | 243 | 613 | 392 | 440 | 584 | 1 365 | 22 | 28 | 37 |
| Ненецкий автономный округ | 0 | 0 | 0 | 0 | 0 | 0 | 0 | 0 | 0 | 0 |
| Вологодская область | 5 | 0 | 24 | 0 | 314 | 484 | 1 148 | 13 | 59 | 13 |
| Калининградская область | 2 | 175 | 254 | 280 | 443 | 459 | 1 005 | 39 | 136 | 149 |
| Ленинградская область | 10 | 139 | 180 | 226 | 539 | 1 268 | 2 031 | 81 | 561 | 355 |
| Мурманская область | 4 | 137 | 248 | 218 | 546 | 685 | 1 820 | 137 | 109 | 214 |
| Новгородская область | 0 | 0 | 0 | 0 | 0 | 0 | 0 | 7 | 7 | 0 |
| Псковская область | 0 | 0 | 0 | 0 | 0 | 0 | 0 | 0 | 0 | 0 |
| г. Санкт-Петербург | 9 | 523 | 365 | 868 | 1 361 | 1 069 | 4 496 | 0 | 86 | 0 |
| Южный федеральный округ | 25 | 751 | 639 | 1 157 | 3 636 | 2 875 | 10 400 | 362 | 638 | 547 |
| Республика Адыгея (Адыгея) | 0 | 0 | 0 | 0 | 0 | 0 | 0 | 0 | 0 | 0 |
| Республика Дагестан | 0 | 0 | 0 | 0 | 0 | 0 | 0 | 0 | 0 | 0 |
| Ингушская Республика | 0 | 0 | 0 | 0 | 0 | 0 | 0 | 0 | 0 | 0 |
| Кабардино-Балкарская Республика | 0 | 0 | 0 | 0 | 0 | 0 | 0 | 0 | 0 | 0 |
| Республика Калмыкия - Хальмг Тангч | 1 | 0 | 0 | 0 | 150 | 58 | 260 | 0 | 24 | 0 |
| Карачаево-Черкесская Республика | 0 | 0 | 0 | 0 | 0 | 0 | 0 | 0 | 0 | 0 |
| Республика Северная Осетия | 0 | 0 | 0 | 0 | 0 | 0 | 0 | 0 | 0 | 0 |
| Чеченская Республика | 0 | 0 | 0 | 0 | 0 | 0 | 0 | 0 | 0 | 0 |
| Краснодарский край | 4 | 0 | 84 | 34 | 405 | 540 | 1 325 | 60 | 84 | 89 |
| Ставропольский край | 14 | 605 | 448 | 1 010 | 2 626 | 1 869 | 7 572 | 204 | 450 | 420 |
| Астраханская область | 2 | 124 | 49 | 70 | 145 | 85 | 341 | 98 | 60 | 38 |

| Наименование | Число реализующих программу НПО, на конец года (ед) | Отделения на базе среднего (полного) общего образования | | | Отделения на базе основного общего образования | | | Группы молодежи, не получающей среднего (полного) общего образования | | |
|---|---|---|-------------------------|--|--|-------------------------|--|--|-------------------------|--|
| | | Прибыло учащихся (принято вновь) (чел) | Выпущено учащихся (чел) | Численность учащихся на конец года (чел) | Прибыло учащихся (принято вновь) (чел) | Выпущено учащихся (чел) | Численность учащихся на конец года (чел) | Прибыло учащихся (принято вновь) (чел) | Выпущено учащихся (чел) | Численность учащихся на конец года (чел) |
| Волгоградская область | 4 | 22 | 58 | 43 | 310 | 323 | 902 | 0 | 20 | 0 |
| Ростовская область | 0 | 0 | 0 | 0 | 0 | 0 | 0 | 0 | 0 | 0 |
| Приволжский федеральный округ | 137 | 3 175 | 2 896 | 5 285 | 10 755 | 12 693 | 38 271 | 1 611 | 2 106 | 2 150 |
| Республика Башкортостан | 1 | 100 | 99 | 100 | 106 | 204 | 296 | 0 | 0 | 0 |
| Республика Марий Эл | 10 | 166 | 162 | 138 | 674 | 1 432 | 2 205 | 568 | 725 | 170 |
| Республика Мордовия | 0 | 0 | 0 | 0 | 0 | 0 | 0 | 0 | 0 | 0 |
| Республика Татарстан (Татарстан) | 10 | 50 | 76 | 962 | 0 | 0 | 3 915 | 0 | 0 | 182 |
| Удмуртская Республика | 7 | 118 | 0 | 170 | 581 | 334 | 1 392 | 116 | 0 | 159 |
| Чувашская Республика - Чаваш республики | 4 | 561 | 590 | 879 | 399 | 444 | 1 219 | 0 | 0 | 0 |
| Кировская область | 10 | 52 | 122 | 78 | 626 | 892 | 1 961 | 143 | 105 | 267 |
| Нижегородская область | 35 | 256 | 280 | 314 | 2 622 | 3 604 | 8 852 | 211 | 338 | 428 |
| Оренбургская область | 2 | 104 | 98 | 156 | 232 | 288 | 688 | 93 | 123 | 166 |
| Пензенская область | 12 | 477 | 170 | 815 | 1 190 | 525 | 3 917 | 50 | 11 | 50 |
| Пермский край | 14 | 471 | 490 | 744 | 992 | 720 | 3 095 | 140 | 99 | 226 |
| Самарская область | 20 | 561 | 567 | 597 | 2 504 | 3 068 | 7 763 | 290 | 705 | 502 |
| Саратовская область | 1 | 75 | 47 | 126 | 99 | 144 | 329 | 0 | 0 | 0 |
| Ульяновская область | 11 | 184 | 195 | 206 | 730 | 1 038 | 2 639 | 0 | 0 | 0 |
| Уральский федеральный округ | 50 | 1 209 | 1 395 | 2 434 | 5 592 | 5 432 | 19 552 | 344 | 481 | 874 |
| Курганская область | 5 | 0 | 0 | 0 | 609 | 623 | 1 708 | 25 | 22 | 25 |
| Свердловская область | 22 | 356 | 354 | 920 | 2 398 | 2 172 | 7 795 | 56 | 222 | 434 |
| Тюменская область, в том числе: | 18 | 793 | 996 | 1 348 | 2 370 | 2 422 | 7 173 | 188 | 181 | 299 |
| Ханты-Мансийский автономный округ | 6 | 250 | 298 | 571 | 1 546 | 1 480 | 3 889 | 73 | 102 | 80 |
| Ямало-Ненецкий автономный округ | 2 | 30 | 20 | 27 | 257 | 344 | 969 | 19 | 9 | 32 |
| Челябинская область | 5 | 60 | 45 | 166 | 215 | 215 | 2 876 | 75 | 56 | 116 |

**4.2 Сеть образовательных учреждений,
реализующих программу начального профессионального образования, в системе образования**

| Наименование | Число реализующих программу НПО, на конец года (ед) | Отделения на базе среднего (полного) общего образования | | | | Отделения на базе основного общего образования | | | | Группы молодежи, не получающей среднего (полного) общего образования | | |
|--|---|---|-------------------------|--|--|--|--|--|-------------------------|--|--|--|
| | | Прибыло учащихся (принято вновь) (чел) | Выпущено учащихся (чел) | Численность учащихся на конец года (чел) | Прибыло учащихся (принято вновь) (чел) | Выпущено учащихся (чел) | Численность учащихся на конец года (чел) | Прибыло учащихся (принято вновь) (чел) | Выпущено учащихся (чел) | Численность учащихся на конец года (чел) | | |
| Сибирский федеральный округ | 28 | 715 | 1 040 | 953 | 2 379 | 1 909 | 7 080 | 332 | 395 | 612 | | |
| Республика Алтай | 0 | 0 | 0 | 0 | 0 | 0 | 0 | 0 | 0 | 0 | | |
| Республика Бурятия | 0 | 0 | 0 | 0 | 0 | 0 | 0 | 0 | 0 | 0 | | |
| Республика Тыва | 0 | 0 | 0 | 0 | 0 | 0 | 0 | 0 | 0 | 0 | | |
| Республика Хакасия | 1 | 0 | 21 | 0 | 157 | 127 | 527 | 12 | 0 | 11 | | |
| Алтайский край | 0 | 0 | 0 | 0 | 0 | 0 | 0 | 0 | 0 | 0 | | |
| Красноярский край, в том числе: | 3 | 0 | 0 | 13 | 146 | 142 | 495 | 0 | 0 | 0 | | |
| Таймырский (Долгано-Ненецкий) автономный округ | 0 | 0 | 0 | 0 | 0 | 0 | 0 | 0 | 0 | 0 | | |
| Эвенкийский автономный округ | 0 | 0 | 0 | 0 | 0 | 0 | 0 | 0 | 0 | 0 | | |
| Иркутская область, в том числе: | 2 | 320 | 283 | 330 | 361 | 158 | 1 089 | 59 | 153 | 125 | | |
| Усть-Ордынский Бурятский автономный округ | 0 | 0 | 0 | 0 | 0 | 0 | 0 | 0 | 0 | 0 | | |
| Кемеровская область | 7 | 185 | 274 | 255 | 668 | 580 | 1 709 | 155 | 153 | 289 | | |
| Новосибирская область | 4 | 48 | 106 | 86 | 182 | 237 | 678 | 55 | 56 | 96 | | |
| Омская область | 8 | 132 | 165 | 175 | 785 | 590 | 2 001 | 26 | 30 | 51 | | |
| Томская область | 2 | 30 | 156 | 94 | 0 | 0 | 359 | 0 | 0 | 0 | | |
| Читинская область, в том числе: | 1 | 0 | 35 | 0 | 80 | 75 | 222 | 25 | 3 | 40 | | |
| Агинский Бурятский автономный округ | 0 | 0 | 0 | 0 | 0 | 0 | 0 | 0 | 0 | 0 | | |
| Дальневосточный федеральный округ | 9 | 348 | 562 | 768 | 540 | 874 | 2 016 | 65 | 70 | 78 | | |
| Республика Саха (Якутия) | 3 | 309 | 262 | 675 | 140 | 162 | 464 | 15 | 40 | 28 | | |
| Приморский край | 0 | 0 | 0 | 0 | 0 | 0 | 0 | 0 | 0 | 0 | | |
| Хабаровский край | 5 | 39 | 279 | 93 | 310 | 612 | 1 317 | 50 | 30 | 50 | | |

| Наименование | Число ОУ СПО, реализующих программу НПО, на конец года (ед) | Отделения на базе среднего (полного) общего образования | | | Отделения на базе основного общего образования | | | Группы молодежи, не получающей среднего (полного) общего образования | | |
|----------------------------------|---|---|-------------------------|--|--|-------------------------|--|--|-------------------------|--|
| | | Прибыло учащихся (принято вновь) (чел) | Выпущено учащихся (чел) | Численность учащихся на конец года (чел) | Прибыло учащихся (принято вновь) (чел) | Выпущено учащихся (чел) | Численность учащихся на конец года (чел) | Прибыло учащихся (принято вновь) (чел) | Выпущено учащихся (чел) | Численность учащихся на конец года (чел) |
| Амурская область | 0 | 0 | 0 | 0 | 0 | 0 | 0 | 0 | 0 | 0 |
| Камчатская область, в том числе: | 0 | 0 | 0 | 0 | 0 | 0 | 0 | 0 | 0 | 0 |
| Корякский автономный округ | 0 | 0 | 0 | 0 | 0 | 0 | 0 | 0 | 0 | 0 |
| Магаданская область | 0 | 0 | 0 | 0 | 0 | 0 | 0 | 0 | 0 | 0 |
| Сахалинская область | 1 | 0 | 21 | 0 | 90 | 100 | 235 | 0 | 0 | 0 |
| Еврейская автономная область | 0 | 0 | 0 | 0 | 0 | 0 | 0 | 0 | 0 | 0 |
| Чукотский автономный округ | 0 | 0 | 0 | 0 | 0 | 0 | 0 | 0 | 0 | 0 |

4.2.12 ПОКАЗАТЕЛИ ДЕЯТЕЛЬНОСТИ УЧРЕЖДЕНИЙ ВЫСШЕГО ПРОФЕССИОНАЛЬНОГО ОБРАЗОВАНИЯ, РЕАЛИЗУЮЩИХ ПРОГРАММУ НПО, В РАЗРЕЗЕ СУБЪЕКТОВ РОССИЙСКОЙ ФЕДЕРАЦИИ ПО ПРОГРАММАМ ОБУЧЕНИЯ ЗА 2007 ГОД

Код по ОКЕИ: единица - 642, человек - 792

| Наименование | Число реализующих программу НПО, на конец года (ед) | Отделения на базе среднего (полного) общего образования | | | Отделения на базе основного общего образования | | | Группы молодежи, не получающей среднего (полного) общего образования | | |
|--|---|---|-------------------------|--|--|-------------------------|--|--|-------------------------|--|
| | | Прибыло учащихся (принято вновь) (чел) | Выпущено учащихся (чел) | Численность учащихся на конец года (чел) | Прибыло учащихся (принято вновь) (чел) | Выпущено учащихся (чел) | Численность учащихся на конец года (чел) | Прибыло учащихся (принято вновь) (чел) | Выпущено учащихся (чел) | Численность учащихся на конец года (чел) |
| Российская Федерация | 21 | 2 250 | 1 183 | 3 115 | 2 979 | 2 999 | 8 674 | 190 | 294 | 414 |
| Центральный федеральный округ | 2 | 275 | 325 | 442 | 246 | 178 | 696 | 0 | 0 | 0 |
| Белгородская область | 0 | 0 | 0 | 0 | 0 | 0 | 0 | 0 | 0 | 0 |
| Брянская область | 0 | 0 | 0 | 0 | 0 | 0 | 0 | 0 | 0 | 0 |
| Владимирская область | 0 | 0 | 0 | 0 | 0 | 0 | 0 | 0 | 0 | 0 |
| Воронежская область | 0 | 0 | 0 | 0 | 0 | 0 | 0 | 0 | 0 | 0 |
| Ивановская область | 1 | 164 | 175 | 158 | 246 | 178 | 696 | 0 | 0 | 0 |
| Калужская область | 0 | 0 | 0 | 0 | 0 | 0 | 0 | 0 | 0 | 0 |
| Костромская область | 0 | 0 | 0 | 0 | 0 | 0 | 0 | 0 | 0 | 0 |
| Курская область | 0 | 0 | 0 | 0 | 0 | 0 | 0 | 0 | 0 | 0 |
| Липецкая область | 0 | 0 | 0 | 0 | 0 | 0 | 0 | 0 | 0 | 0 |
| Московская область | 0 | 0 | 0 | 0 | 0 | 0 | 0 | 0 | 0 | 0 |
| Орловская область | 0 | 0 | 0 | 0 | 0 | 0 | 0 | 0 | 0 | 0 |
| Рязанская область | 0 | 0 | 0 | 0 | 0 | 0 | 0 | 0 | 0 | 0 |
| Смоленская область | 0 | 0 | 0 | 0 | 0 | 0 | 0 | 0 | 0 | 0 |
| Тамбовская область | 1 | 111 | 150 | 284 | 0 | 0 | 0 | 0 | 0 | 0 |
| Тверская область | 0 | 0 | 0 | 0 | 0 | 0 | 0 | 0 | 0 | 0 |
| Тульская область | 0 | 0 | 0 | 0 | 0 | 0 | 0 | 0 | 0 | 0 |
| Ярославская область | 0 | 0 | 0 | 0 | 0 | 0 | 0 | 0 | 0 | 0 |
| г. Москва | 0 | 0 | 0 | 0 | 0 | 0 | 0 | 0 | 0 | 0 |
| Северо-Западный федеральный округ | 1 | 0 | 0 | 0 | 64 | 150 | 191 | 0 | 76 | 0 |
| Республика Карелия | 0 | 0 | 0 | 0 | 0 | 0 | 0 | 0 | 0 | 0 |

| Наименование | Число ОУ ВПО, реализующих программу НПО, на конец года (ед) | Отделения на базе среднего (полного) общего образования | | | Отделения на базе основного общего образования | | | Группы молодежи, не получающей среднего (полного) общего образования | | |
|---|---|---|-------------------------|--|--|-------------------------|--|--|-------------------------|--|
| | | Прибыло учащихся (принято вновь) (чел) | Выпущено учащихся (чел) | Численность учащихся на конец года (чел) | Прибыло учащихся (принято вновь) (чел) | Выпущено учащихся (чел) | Численность учащихся на конец года (чел) | Прибыло учащихся (принято вновь) (чел) | Выпущено учащихся (чел) | Численность учащихся на конец года (чел) |
| Республика Коми | 0 | 0 | 0 | 0 | 0 | 0 | 0 | 0 | 0 | 0 |
| Архангельская область, в том числе: Ненецкий автономный округ | 0 | 0 | 0 | 0 | 0 | 0 | 0 | 0 | 0 | 0 |
| Вологодская область | 0 | 0 | 0 | 0 | 0 | 0 | 0 | 0 | 0 | 0 |
| Калининградская область | 0 | 0 | 0 | 0 | 0 | 0 | 0 | 0 | 0 | 0 |
| Ленинградская область | 1 | 0 | 0 | 0 | 64 | 150 | 191 | 0 | 76 | 0 |
| Мурманская область | 0 | 0 | 0 | 0 | 0 | 0 | 0 | 0 | 0 | 0 |
| Новгородская область | 0 | 0 | 0 | 0 | 0 | 0 | 0 | 0 | 0 | 0 |
| Псковская область | 0 | 0 | 0 | 0 | 0 | 0 | 0 | 0 | 0 | 0 |
| г. Санкт-Петербург | 0 | 0 | 0 | 0 | 0 | 0 | 0 | 0 | 0 | 0 |
| Южный федеральный округ | 5 | 165 | 128 | 200 | 1 115 | 994 | 3 287 | 65 | 81 | 142 |
| Республика Адыгея (Адыгея) | 0 | 0 | 0 | 0 | 0 | 0 | 0 | 0 | 0 | 0 |
| Республика Дагестан | 1 | 0 | 0 | 0 | 125 | 73 | 224 | 0 | 0 | 0 |
| Ингушская Республика | 0 | 0 | 0 | 0 | 0 | 0 | 0 | 0 | 0 | 0 |
| Кабардино-Балкарская Республика | 0 | 0 | 0 | 0 | 0 | 0 | 0 | 0 | 0 | 0 |
| Республика Калмыкия - Хальмг Тангч | 0 | 0 | 0 | 0 | 0 | 0 | 0 | 0 | 0 | 0 |
| Карачаево-Черкесская Республика | 0 | 0 | 0 | 0 | 0 | 0 | 0 | 0 | 0 | 0 |
| Республика Северная Осетия | 0 | 0 | 0 | 0 | 0 | 0 | 0 | 0 | 0 | 0 |
| Чеченская Республика | 0 | 0 | 0 | 0 | 0 | 0 | 0 | 0 | 0 | 0 |
| Краснодарский край | 1 | 21 | 17 | 18 | 118 | 95 | 385 | 0 | 0 | 0 |
| Ставропольский край | 1 | 0 | 0 | 25 | 414 | 370 | 1 385 | 25 | 14 | 47 |
| Астраханская область | 1 | 34 | 32 | 33 | 188 | 225 | 583 | 40 | 67 | 95 |

**4.2 Сеть образовательных учреждений,
реализующих программу начального профессионального образования, в системе образования**

| Наименование | Число реализующих программу НПО, на конец года (ед) | Отделения на базе среднего (полного) общего образования | | | Отделения на базе основного общего образования | | | Группы молодежи, не получающей среднего (полного) общего образования | | |
|---|---|---|-------------------------|--|--|-------------------------|--|--|-------------------------|--|
| | | Прибыло учащихся (принято вновь) (чел) | Выпущено учащихся (чел) | Численность учащихся на конец года (чел) | Прибыло учащихся (принято вновь) (чел) | Выпущено учащихся (чел) | Численность учащихся на конец года (чел) | Прибыло учащихся (принято вновь) (чел) | Выпущено учащихся (чел) | Численность учащихся на конец года (чел) |
| Волгоградская область | 0 | 0 | 0 | 0 | 0 | 0 | 0 | 0 | 0 | 0 |
| Ростовская область | 1 | 110 | 79 | 124 | 270 | 231 | 710 | 0 | 0 | 0 |
| Приволжский федеральный округ | 4 | 287 | 127 | 510 | 448 | 374 | 1 404 | 0 | 13 | 45 |
| Республика Башкортостан | 0 | 0 | 0 | 0 | 0 | 0 | 0 | 0 | 0 | 0 |
| Республика Марий Эл | 0 | 0 | 0 | 0 | 0 | 0 | 0 | 0 | 0 | 0 |
| Республика Мордовия | 0 | 0 | 0 | 0 | 0 | 0 | 0 | 0 | 0 | 0 |
| Республика Татарстан (Татарстан) | 1 | 135 | 0 | 339 | 0 | 0 | 243 | 0 | 0 | 0 |
| Удмуртская Республика | 0 | 0 | 0 | 0 | 0 | 0 | 0 | 0 | 0 | 0 |
| Чувашская Республика - Чаваш республики | 0 | 0 | 0 | 0 | 0 | 0 | 0 | 0 | 0 | 0 |
| Кировская область | 0 | 0 | 0 | 0 | 0 | 0 | 0 | 0 | 0 | 0 |
| Нижегородская область | 0 | 0 | 0 | 0 | 0 | 0 | 0 | 0 | 0 | 0 |
| Оренбургская область | 0 | 0 | 0 | 0 | 0 | 0 | 0 | 0 | 0 | 0 |
| Пензенская область | 1 | 133 | 113 | 134 | 197 | 153 | 507 | 0 | 0 | 45 |
| Пермский край | 0 | 0 | 0 | 0 | 0 | 0 | 0 | 0 | 0 | 0 |
| Самарская область | 0 | 0 | 0 | 0 | 0 | 0 | 0 | 0 | 0 | 0 |
| Саратовская область | 2 | 19 | 14 | 37 | 251 | 221 | 654 | 0 | 13 | 0 |
| Ульяновская область | 0 | 0 | 0 | 0 | 0 | 0 | 0 | 0 | 0 | 0 |
| Уральский федеральный округ | 7 | 593 | 501 | 637 | 980 | 1 298 | 2 843 | 85 | 92 | 157 |
| Курганская область | 0 | 0 | 0 | 0 | 0 | 0 | 0 | 0 | 0 | 0 |
| Свердловская область | 0 | 0 | 0 | 0 | 0 | 0 | 0 | 0 | 0 | 0 |
| Тюменская область, в том числе: | 6 | 569 | 501 | 616 | 820 | 1 160 | 2 441 | 85 | 92 | 157 |
| Ханты-Мансийский автономный округ | 0 | 0 | 0 | 0 | 0 | 0 | 0 | 0 | 0 | 0 |
| Ямало-Ненецкий автономный округ | 0 | 0 | 0 | 0 | 0 | 0 | 0 | 0 | 0 | 0 |

| Наименование | Число ОУ ВПО, реализующих программу НПО, на конец года (ед) | Отделения на базе среднего (полного) общего образования | | | Отделения на базе основного общего образования | | | Группы молодежи, не получающей среднего (полного) общего образования | | |
|--|---|---|-------------------------|--|--|-------------------------|--|--|-------------------------|--|
| | | Прибыло учащихся (принято вновь) (чел) | Выпущено учащихся (чел) | Численность учащихся на конец года (чел) | Прибыло учащихся (принято вновь) (чел) | Выпущено учащихся (чел) | Численность учащихся на конец года (чел) | Прибыло учащихся (принято вновь) (чел) | Выпущено учащихся (чел) | Численность учащихся на конец года (чел) |
| Челябинская область | 1 | 24 | 0 | 21 | 160 | 138 | 402 | 0 | 0 | 0 |
| Сибирский федеральный округ | 1 | 0 | 0 | 0 | 6 | 5 | 35 | 0 | 0 | 0 |
| Республика Алтай | 0 | 0 | 0 | 0 | 0 | 0 | 0 | 0 | 0 | 0 |
| Республика Бурятия | 0 | 0 | 0 | 0 | 0 | 0 | 0 | 0 | 0 | 0 |
| Республика Тыва | 0 | 0 | 0 | 0 | 0 | 0 | 0 | 0 | 0 | 0 |
| Республика Хакасия | 0 | 0 | 0 | 0 | 0 | 0 | 0 | 0 | 0 | 0 |
| Алтайский край | 0 | 0 | 0 | 0 | 0 | 0 | 0 | 0 | 0 | 0 |
| Красноярский край, в том числе: | 0 | 0 | 0 | 0 | 0 | 0 | 0 | 0 | 0 | 0 |
| Таймырский (Долгано-Ненецкий) автономный округ | 0 | 0 | 0 | 0 | 0 | 0 | 0 | 0 | 0 | 0 |
| Эвенкийский автономный округ | 0 | 0 | 0 | 0 | 0 | 0 | 0 | 0 | 0 | 0 |
| Иркутская область, в том числе: | 0 | 0 | 0 | 0 | 0 | 0 | 0 | 0 | 0 | 0 |
| Усть-Ордынский Бурятский автономный округ | 0 | 0 | 0 | 0 | 0 | 0 | 0 | 0 | 0 | 0 |
| Кемеровская область | 0 | 0 | 0 | 0 | 0 | 0 | 0 | 0 | 0 | 0 |
| Новосибирская область | 1 | 0 | 0 | 0 | 6 | 5 | 35 | 0 | 0 | 0 |
| Омская область | 0 | 0 | 0 | 0 | 0 | 0 | 0 | 0 | 0 | 0 |
| Томская область | 0 | 0 | 0 | 0 | 0 | 0 | 0 | 0 | 0 | 0 |
| Читинская область, в том числе: | 0 | 0 | 0 | 0 | 0 | 0 | 0 | 0 | 0 | 0 |
| Агинский Бурятский автономный округ | 0 | 0 | 0 | 0 | 0 | 0 | 0 | 0 | 0 | 0 |
| Дальневосточный федеральный округ | 1 | 930 | 102 | 1326 | 120 | 0 | 218 | 40 | 32 | 70 |
| Республика Саха (Якутия) | 0 | 0 | 0 | 0 | 0 | 0 | 0 | 0 | 0 | 0 |

| Наименование | Число реализующих программу НПО, на конец года (ед) | Отделения на базе среднего (полного) общего образования | | | Отделения на базе основного общего образования | | | Группы молодежи, не получающей среднего (полного) общего образования | | |
|----------------------------------|---|---|-------------------------|--|--|-------------------------|--|--|-------------------------|--|
| | | Прибыло учащихся (принято вновь) (чел) | Выпущено учащихся (чел) | Численность учащихся на конец года (чел) | Прибыло учащихся (принято вновь) (чел) | Выпущено учащихся (чел) | Численность учащихся на конец года (чел) | Прибыло учащихся (принято вновь) (чел) | Выпущено учащихся (чел) | Численность учащихся на конец года (чел) |
| Приморский край | 1 | 930 | 102 | 1326 | 120 | 0 | 218 | 40 | 32 | 70 |
| Хабаровский край | 0 | 0 | 0 | 0 | 0 | 0 | 0 | 0 | 0 | 0 |
| Амурская область | 0 | 0 | 0 | 0 | 0 | 0 | 0 | 0 | 0 | 0 |
| Камчатская область, в том числе: | 0 | 0 | 0 | 0 | 0 | 0 | 0 | 0 | 0 | 0 |
| Корякский автономный округ | 0 | 0 | 0 | 0 | 0 | 0 | 0 | 0 | 0 | 0 |
| Магаданская область | 0 | 0 | 0 | 0 | 0 | 0 | 0 | 0 | 0 | 0 |
| Сахалинская область | 0 | 0 | 0 | 0 | 0 | 0 | 0 | 0 | 0 | 0 |
| Еврейская автономная область | 0 | 0 | 0 | 0 | 0 | 0 | 0 | 0 | 0 | 0 |
| Чукотский автономный округ | 0 | 0 | 0 | 0 | 0 | 0 | 0 | 0 | 0 | 0 |

4.2.13 РЕГИОНАЛЬНОЕ РАСПРЕДЕЛЕНИЕ РУКОВОДЯЩИХ И ИНЖЕНЕРНО-ПЕДАГОГИЧЕСКИХ РАБОТНИКОВ В ОБРАЗОВАТЕЛЬНЫХ УЧРЕЖДЕНИЯХ НАЧАЛЬНОГО ПРОФЕССИОНАЛЬНОГО ОБРАЗОВАНИЯ РОССИЙСКОЙ ФЕДЕРАЦИИ НА КОНЕЦ 2007 ГОДА

Код по ОКЕИ: единица - 642, человек - 792

| Наименование | Число ОУ на конец года (ед) | Всего работников (чел) | Из них мастеров производственного обучения | Из общей численности работников | | | | Из общей численности женщин | Среднесписочная численность работников | Из них мастеров производственного обучения | |
|----------------------|-----------------------------|------------------------|--|---------------------------------|-------------------------|--|------------------------------|-----------------------------|--|--|--------|
| | | | | Имеют образование | | Имеют стаж работы в ОУ НПО 5 лет и более | | | | | |
| | | | | высшее | среднее професиональное | начальное професиональное | среднее (полное) образование | | | | |
| Российская Федерация | 2 807 | 214 841 | 49 825 | 85 113 | 63 005 | 31 292 | 30 986 | 126 291 | 144 990 | 229 917 | 56 108 |

| Наименование | Число ОУ на конец года (ед) | Всего работников (чел) | Из них мастеров производственного обучения | Из общей численности работников | | | | | Из общей численности женщин | Средне-численность работников | Из них мастеров производственного обучения |
|--|-----------------------------|------------------------|--|---------------------------------|--------------------------|----------------------------|------------------------------|--|-----------------------------|-------------------------------|--|
| | | | | имеют образование | | | | Имеют стаж работы в ОУ НПО 5 лет и более | | | |
| | | | | высшее | среднее профессиональное | начальное профессиональное | среднее (полное) образование | | | | |
| Центральный федеральный округ | 600 | 42 122 | 9 684 | 17 522 | 12 279 | 5 311 | 6 158 | 27 078 | 28 304 | 45 688 | 11 184 |
| Белгородская область | 29 | 2 518 | 560 | 1 078 | 837 | 310 | 293 | 1 674 | 1 665 | 2 525 | 625 |
| Брянская область | 37 | 2 524 | 683 | 1 043 | 739 | 395 | 322 | 1 588 | 1 744 | 2 548 | 731 |
| Владимирская область | 35 | 2 391 | 574 | 991 | 707 | 240 | 369 | 1 680 | 1 661 | 2 557 | 658 |
| Воронежская область | 35 | 2 642 | 617 | 1 153 | 800 | 300 | 367 | 1 635 | 1 630 | 2 713 | 661 |
| Ивановская область | 26 | 1 916 | 464 | 818 | 482 | 262 | 301 | 1 253 | 1 313 | 1 971 | 492 |
| Калужская область | 31 | 1 741 | 360 | 719 | 485 | 254 | 263 | 1 082 | 1 222 | 1 791 | 378 |
| Костромская область | 34 | 1 929 | 411 | 751 | 589 | 278 | 213 | 1 219 | 1 281 | 2 789 | 732 |
| Курская область | 32 | 2 267 | 571 | 934 | 607 | 345 | 350 | 1 591 | 1 425 | 2 320 | 617 |
| Липецкая область | 25 | 1 929 | 447 | 851 | 532 | 268 | 252 | 1 127 | 1 256 | 2 198 | 589 |
| Московская область | 101 | 7 730 | 1 685 | 3 414 | 2 168 | 783 | 1 095 | 4 753 | 5 411 | 8 250 | 1 912 |
| Орловская область | 23 | 1 956 | 501 | 880 | 509 | 269 | 287 | 1 312 | 1 156 | 2 161 | 583 |
| Рязанская область | 31 | 2 267 | 544 | 782 | 569 | 353 | 543 | 1 482 | 1 307 | 2 384 | 604 |
| Смоленская область | 29 | 1 845 | 418 | 707 | 603 | 277 | 210 | 1 162 | 1 305 | 1 949 | 451 |
| Тамбовская область | 20 | 1 424 | 280 | 505 | 469 | 201 | 235 | 849 | 897 | 1 547 | 322 |
| Тверская область | 43 | 2 592 | 542 | 986 | 829 | 368 | 340 | 1 634 | 1 996 | 3 128 | 699 |
| Тульская область | 36 | 2 313 | 521 | 978 | 702 | 248 | 324 | 1 653 | 1 610 | 2 444 | 580 |
| Ярославская область | 33 | 2 138 | 506 | 932 | 652 | 160 | 394 | 1 384 | 1 425 | 2 413 | 550 |
| г. Москва | 0 | 0 | 0 | 0 | 0 | 0 | 0 | 0 | 0 | 0 | 0 |
| Северо-Западный федеральный округ | 273 | 22 264 | 5 189 | 8 758 | 6 228 | 3 519 | 3 353 | 13 156 | 15 769 | 23 623 | 5 696 |
| Республика Карелия | 16 | 1 583 | 383 | 673 | 426 | 283 | 180 | 898 | 1 145 | 1 649 | 434 |
| Республика Коми | 25 | 2 325 | 652 | 823 | 681 | 396 | 366 | 1 445 | 1 637 | 2 638 | 748 |

**4.2 Сеть образовательных учреждений,
реализующих программу начального профессионального образования, в системе образования**

| Наименование | Число ОУ на конец года (ед) | Всего работников (чел) | Из них мастеров производственного обучения | Из общей численности работников | | | | | Из общей численности женщин | Средне-списочная численность работников | Из них мастеров производственного обучения |
|-------------------------------------|-----------------------------|------------------------|--|---------------------------------|--------------------------|-----------------------------|------------------------------|--|-----------------------------|---|--|
| | | | | имеют образование | | | | Имеют стаж работы в ОУ НПО 5 лет и более | | | |
| | | | | высшее | среднее профессиональное | начальное профес-сиональное | среднее (полное) образование | | | | |
| Архангельская область, в том числе: | 41 | 3 242 | 733 | 1 042 | 1 018 | 730 | 443 | 1 780 | 2 182 | 3 616 | 808 |
| Ненецкий автономный округ | 1 | 87 | 17 | 21 | 58 | 6 | 2 | 46 | 56 | 90 | 18 |
| Вологодская область | 38 | 3 017 | 670 | 1 063 | 875 | 510 | 457 | 1 692 | 2 201 | 3 308 | 734 |
| Калининградская область | 22 | 1 396 | 316 | 615 | 387 | 126 | 243 | 877 | 932 | 1 263 | 304 |
| Ленинградская область | 17 | 1 542 | 375 | 557 | 401 | 238 | 293 | 997 | 1 087 | 1 718 | 462 |
| Мурманская область | 12 | 1 355 | 294 | 509 | 341 | 268 | 206 | 726 | 964 | 1 149 | 244 |
| Новгородская область | 22 | 1 228 | 304 | 554 | 311 | 146 | 183 | 674 | 899 | 1 383 | 353 |
| Псковская область | 22 | 1 367 | 277 | 510 | 410 | 153 | 262 | 848 | 991 | 1 430 | 305 |
| г. Санкт-Петербург | 58 | 5 209 | 1 185 | 2 412 | 1 378 | 669 | 720 | 3 219 | 3 731 | 5 469 | 1 304 |
| Южный федеральный округ | 357 | 27 767 | 6 901 | 12 957 | 7 348 | 3 376 | 3 732 | 17 395 | 18 363 | 28 820 | 7 916 |
| Республика Адыгея (Адыгея) | 7 | 871 | 214 | 455 | 248 | 114 | 54 | 543 | 519 | 881 | 228 |
| Республика Дагестан | 23 | 2 143 | 497 | 1 002 | 629 | 377 | 135 | 1 812 | 1 107 | 2 220 | 566 |
| Ингушская Республика | 4 | 528 | 171 | 432 | 38 | 22 | 34 | 459 | 311 | 560 | 178 |
| Кабардино-Балкарская Республика | 18 | 1 622 | 426 | 1 007 | 330 | 114 | 171 | 1 196 | 1 003 | 1 643 | 439 |
| Республика Калмыкия - Хальмг Танч | 11 | 673 | 171 | 367 | 178 | 52 | 76 | 448 | 470 | 687 | 178 |
| Карачаево-Черкесская Республика | 8 | 760 | 178 | 427 | 175 | 109 | 49 | 611 | 478 | 789 | 194 |

| Наименование | Число ОУ на конец года (ед) | Всего работников (чел) | Из них мастеров производственного обучения | Из общей численности работников | | | | Из общей численности женщин | Средне-численность работников | Из них мастеров производственного обучения |
|---|-----------------------------|------------------------|--|---------------------------------|---------------------------|-----------------------------|--|-----------------------------|-------------------------------|--|
| | | | | имеют образование | | | Имеют стаж работы в ОУ НПО 5 лет и более | | | |
| | | | | высшее | среднее профес-сиональное | начальное профес-сиональное | | | | |
| Республика Северная Осетия | 15 | 1 634 | 332 | 674 | 377 | 201 | 255 | 1 089 | 1 666 | 347 |
| Чеченская Республика | 25 | 1 529 | 605 | 708 | 433 | 171 | 171 | 665 | 1 467 | 591 |
| Краснодарский край | 62 | 5 315 | 1 324 | 2 425 | 1 493 | 588 | 762 | 2 516 | 4 997 | 1 313 |
| Ставропольский край | 19 | 1 589 | 352 | 686 | 442 | 188 | 203 | 1 011 | 1 852 | 441 |
| Астраханская область | 22 | 1 437 | 327 | 486 | 509 | 237 | 188 | 935 | 1 478 | 343 |
| Волгоградская область | 51 | 3 615 | 881 | 1 299 | 1 094 | 542 | 635 | 2 149 | 3 775 | 971 |
| Ростовская область | 92 | 6 051 | 1 423 | 2 989 | 1 402 | 661 | 999 | 3 961 | 6 805 | 2 127 |
| Приволжский федеральный округ | 610 | 47 494 | 11 598 | 17 528 | 14 735 | 7 517 | 6 771 | 28 890 | 51 972 | 13 017 |
| Республика Башкортостан | 103 | 8 526 | 1 959 | 2 864 | 2 790 | 1 636 | 1 167 | 5 260 | 9 001 | 2 162 |
| Республика Марий Эл | 11 | 1 200 | 375 | 377 | 375 | 233 | 155 | 920 | 1 255 | 428 |
| Республика Мордовия | 32 | 1 808 | 467 | 719 | 488 | 334 | 267 | 1 180 | 2 364 | 648 |
| Республика Татарстан (Татарстан) | 88 | 6 493 | 1 678 | 2 483 | 1 909 | 900 | 1 109 | 4 030 | 7 564 | 1 878 |
| Удмуртская Республика | 35 | 3 214 | 722 | 1 156 | 1 005 | 440 | 535 | 1 925 | 3 712 | 830 |
| Чувашская Республика - Чаваш республики | 20 | 1 715 | 457 | 647 | 549 | 275 | 208 | 1 142 | 1 807 | 524 |
| Кировская область | 37 | 2 655 | 564 | 930 | 780 | 370 | 470 | 1 645 | 2 837 | 626 |
| Нижегородская область | 49 | 2 956 | 667 | 1 209 | 871 | 390 | 413 | 1 702 | 3 259 | 751 |
| Оренбургская область | 52 | 4 364 | 1 060 | 1 607 | 1 363 | 782 | 510 | 2 437 | 4 463 | 1 152 |

**4.2 Сеть образовательных учреждений,
реализующих программу начального профессионального образования, в системе образования**

| Наименование | Число ОУ на конец года (ед) | Всего работников (чел) | Из них мастеров производственного обучения | Из общей численности работников | | | | Из них мастеров производственного обучения | Средне-спасочная численность работников | Из общей численности женщин | Имеют стаж работы в ОУ НПО 5 лет и более |
|------------------------------------|-----------------------------|------------------------|--|---------------------------------|--------------------------|-----------------------------|------------------------------|--|---|-----------------------------|--|
| | | | | имеют образование | | | | | | | |
| | | | | высшее | среднее профессиональное | начальное профес-сиональное | среднее (полное) образование | | | | |
| Пензенская область | 17 | 1 179 | 253 | 405 | 371 | 209 | 166 | 808 | 697 | 1 885 | 442 |
| Пермский край | 62 | 5 745 | 1 569 | 2 159 | 1 848 | 1 022 | 614 | 3 237 | 4 000 | 5 724 | 1 594 |
| Самарская область | 38 | 2 614 | 623 | 1 014 | 800 | 259 | 414 | 1 653 | 1 678 | 2 786 | 660 |
| Саратовская область | 44 | 3 875 | 911 | 1 478 | 1 221 | 565 | 551 | 2 304 | 2 515 | 3 983 | 970 |
| Ульяновская область | 22 | 1 150 | 293 | 480 | 365 | 102 | 192 | 647 | 782 | 1 332 | 352 |
| Уральский федеральный округ | 270 | 20 465 | 4 469 | 7 836 | 5 962 | 3 342 | 2 773 | 11 062 | 14 544 | 21 891 | 5 013 |
| Курганская область | 26 | 2 416 | 537 | 744 | 812 | 377 | 399 | 1 133 | 1 596 | 2 366 | 514 |
| Свердловская область | 94 | 7 724 | 1 687 | 2 899 | 2 231 | 1 295 | 1 025 | 4 426 | 5 521 | 8 169 | 1 831 |
| Тюменская область, в том числе: | 40 | 3 176 | 625 | 1 403 | 770 | 450 | 506 | 1 437 | 2 199 | 3 880 | 941 |
| Ханты-Мансийский автономный округ | 13 | 1 477 | 312 | 746 | 296 | 136 | 284 | 566 | 1 067 | 2 120 | 605 |
| Ямало-Ненецкий автономный округ | 6 | 511 | 102 | 229 | 106 | 83 | 66 | 196 | 375 | 538 | 119 |
| Челябинская область | 110 | 7 149 | 1 620 | 2 790 | 2 149 | 1 220 | 843 | 4 066 | 5 228 | 7 476 | 1 727 |
| Сибирский федеральный округ | 527 | 41 718 | 9 456 | 15 762 | 12 578 | 6 337 | 6 236 | 22 345 | 27 893 | 43 224 | 10 229 |
| Республика Алтай | 6 | 550 | 123 | 170 | 134 | 100 | 90 | 336 | 293 | 558 | 126 |
| Республика Бурятия | 33 | 3 059 | 681 | 1 308 | 863 | 422 | 462 | 1 709 | 2 072 | 3 058 | 717 |
| Республика Тыва | 12 | 1 228 | 258 | 444 | 346 | 135 | 282 | 707 | 699 | 1 227 | 273 |
| Республика Хакасия | 17 | 1 636 | 339 | 632 | 480 | 232 | 263 | 689 | 1 089 | 1 691 | 363 |
| Алтайский край | 66 | 5 391 | 1 259 | 2 053 | 1 727 | 859 | 668 | 3 077 | 3 307 | 5 645 | 1 411 |
| Красноярский край, в том числе: | 91 | 5 860 | 1 468 | 2 176 | 1 934 | 864 | 781 | 2 954 | 3 797 | 5 831 | 1 561 |

| Наименование | Число ОУ на конец года (ед) | Всего работников (чел) | Из них мастеров производственного обучения | Из общей численности работников | | | | Из общей численности женщин | Средне-списочная численность работников | Из них мастеров производственного обучения | |
|--|-----------------------------|------------------------|--|---------------------------------|--------------------------|----------------------------|--|-----------------------------|---|--|--------------|
| | | | | имеют образование | | | Имеют стаж работы в ОУ НПО 5 лет и более | | | | |
| | | | | высшее | среднее профессиональное | начальное профессиональное | | | | | |
| Таймырский (Долгано-Ненецкий) автономный округ | 0 | 0 | 0 | 0 | 0 | 0 | 0 | 0 | 0 | 0 | |
| Звениковский автономный округ | 0 | 0 | 0 | 0 | 0 | 0 | 0 | 0 | 0 | 0 | |
| Иркутская область, в том числе: | 61 | 5 729 | 1 282 | 2 096 | 1 860 | 786 | 865 | 3 000 | 4 002 | 5 995 | 1 349 |
| Усть-Ордынский Бурятский автономный округ | 8 | 340 | 74 | 117 | 114 | 35 | 66 | 197 | 183 | 349 | 79 |
| Кемеровская область | 57 | 5 601 | 1 321 | 2 173 | 1 622 | 764 | 892 | 3 033 | 4 154 | 5 850 | 1 437 |
| Новосибирская область | 69 | 4 002 | 852 | 1 556 | 1 053 | 698 | 607 | 2 405 | 2 604 | 4 204 | 946 |
| Омская область | 52 | 3 539 | 791 | 1 356 | 1 060 | 585 | 485 | 1 867 | 2 286 | 3 730 | 833 |
| Томская область | 38 | 2 800 | 642 | 1 138 | 781 | 422 | 459 | 1 575 | 2 001 | 2 924 | 723 |
| Читинская область, в том числе: | 25 | 2 323 | 440 | 660 | 718 | 470 | 382 | 993 | 1 589 | 2 511 | 490 |
| Агинский Бурятский автономный округ | 0 | 0 | 0 | 0 | 0 | 0 | 0 | 0 | 0 | 0 | 0 |
| Дальневосточный федеральный округ | 170 | 13 011 | 2 528 | 4 750 | 3 875 | 1 890 | 1 963 | 6 365 | 9 043 | 14 699 | 3 053 |
| Республика Саха (Якутия) | 30 | 2 179 | 412 | 814 | 871 | 279 | 160 | 906 | 1 194 | 2 456 | 433 |
| Приморский край | 36 | 2 570 | 543 | 943 | 819 | 335 | 387 | 1 598 | 1 896 | 2 797 | 632 |
| Хабаровский край | 34 | 2 996 | 544 | 1 121 | 893 | 382 | 502 | 1 344 | 2 291 | 3 414 | 727 |
| Амурская область | 25 | 2 037 | 411 | 731 | 544 | 345 | 378 | 1 131 | 1 409 | 2 137 | 444 |
| Камчатская область, в том числе: | 13 | 731 | 159 | 308 | 215 | 116 | 81 | 356 | 527 | 742 | 172 |

| Наименование | Число ОУ на конец года (ед) | Всего работников (чел) | Из них мастеров производ- ственного обучения | Из общей численности работников | | | | Из общей численности женщин | Средне- списочная численность работников | из них мастеров производ- ственного обучения | |
|------------------------------|---|------------------------------|--|---------------------------------|----------------------------------|------------------------------------|------------------------------------|-----------------------------------|---|--|---|
| | | | | имеют образование | | | | | | | Имеют стаж работы в ОУ НПО 5 лет и более |
| | | | | высшее | среднее профес- сиональное | начальное профес- сиональное | среднее (полное) образование | | | | |
| Корякский автономный округ | 0 | 0 | 0 | 0 | 0 | 0 | 0 | 0 | 0 | | |
| Магаданская область | 8 | 513 | 95 | 178 | 129 | 83 | 115 | 248 | 382 | 564 | 104 |
| Сахалинская область | 13 | 983 | 200 | 397 | 135 | 137 | 107 | 432 | 778 | 1 575 | 359 |
| Еврейская автономная область | 7 | 708 | 100 | 154 | 186 | 146 | 195 | 270 | 402 | 720 | 115 |
| Чукотский автономный округ | 4 | 294 | 64 | 104 | 83 | 67 | 38 | 80 | 164 | 294 | 67 |

4.2.14 СВЕДЕНИЯ ОБ ЭЛЕКТРОННЫХ СРЕДСТВАХ ОБУЧЕНИЯ В ОБРАЗОВАТЕЛЬНЫХ УЧРЕЖДЕНИЯХ НАЧАЛЬНОГО ПРОФЕССИОНАЛЬНОГО ОБРАЗОВАНИЯ В РАЗРЕЗЕ СУБЪЕКТОВ РОССИЙСКОЙ ФЕДЕРАЦИИ ЗА 2007 ГОД

Код по ОКЕИ: единица - 642

| Наименование | Число ОУ НПО на конец года | Число кабинетов информатики в ОУ НПО | Количество персональных ЭВМ | из них приобретены в 2007 году | Количество персональных ЭВМ, подключенных к сети Интернет (из общего числа) |
|--|----------------------------------|---|-----------------------------------|--------------------------------------|---|
| Российская Федерация | 2 807 | 4 017 | 84 641 | 13 161 | 16 857 |
| Центральный федеральный округ | 600 | 857 | 16 839 | 2 458 | 3 126 |
| Белгородская область | 29 | 63 | 1 376 | 207 | 526 |
| Брянская область | 37 | 47 | 874 | 126 | 148 |
| Владимирская область | 35 | 46 | 906 | 118 | 126 |
| Воронежская область | 35 | 53 | 1 111 | 146 | 164 |
| Ивановская область | 26 | 43 | 1 015 | 164 | 97 |
| Калужская область | 31 | 35 | 670 | 50 | 63 |
| Костромская область | 34 | 38 | 789 | 94 | 278 |
| Курская область | 32 | 49 | 837 | 73 | 38 |
| Липецкая область | 25 | 35 | 694 | 129 | 213 |
| Московская область | 101 | 162 | 3 267 | 527 | 479 |
| Орловская область | 23 | 30 | 506 | 30 | 93 |
| Рязанская область | 31 | 40 | 743 | 175 | 134 |
| Смоленская область | 29 | 35 | 699 | 53 | 66 |
| Тамбовская область | 20 | 22 | 376 | 76 | 95 |
| Тверская область | 43 | 75 | 1 071 | 137 | 199 |
| Тульская область | 36 | 39 | 798 | 128 | 71 |
| Ярославская область | 33 | 45 | 1 107 | 225 | 336 |
| г. Москва | 0 | 0 | 0 | 0 | 0 |
| Северо-Западный федеральный округ | 273 | 421 | 9 747 | 1 626 | 1 579 |
| Республика Карелия | 16 | 22 | 856 | 33 | 167 |
| Республика Коми | 25 | 39 | 1 087 | 154 | 225 |
| Архангельская область, в том числе: | 41 | 47 | 1 249 | 141 | 97 |
| Ненецкий автономный округ | 1 | 2 | 52 | 23 | 1 |
| Вологодская область | 38 | 48 | 1 108 | 183 | 110 |
| Калининградская область | 22 | 28 | 565 | 147 | 135 |
| Ленинградская область | 17 | 32 | 838 | 72 | 78 |
| Мурманская область | 12 | 22 | 580 | 57 | 49 |
| Новгородская область | 22 | 24 | 500 | 42 | 106 |
| Псковская область | 22 | 32 | 594 | 81 | 133 |
| г. Санкт-Петербург | 58 | 127 | 2 370 | 716 | 479 |
| Южный федеральный округ | 357 | 497 | 9 666 | 1 482 | 1 640 |
| Республика Адыгея (Адыгея) | 7 | 16 | 231 | 19 | 30 |
| Республика Дагестан | 23 | 38 | 444 | 25 | 4 |
| Ингушская Республика | 4 | 4 | 66 | 0 | 13 |
| Кабардино-Балкарская Республика | 18 | 30 | 489 | 116 | 88 |

**4.2 Сеть образовательных учреждений,
реализующих программу начального профессионального образования, в системе образования**

| Наименование | Число ОУ НПО на конец года | Число кабинетов информатики в ОУ НПО | Количество персональных ЭВМ | из них приобретены в 2007 году | Количество персональных ЭВМ, подключенных к сети Интернет (из общего числа) |
|--|----------------------------|--------------------------------------|-----------------------------|--------------------------------|---|
| Республика Калмыкия - Хальмг Тангч | 11 | 13 | 225 | 15 | 57 |
| Карачаево-Черкесская Республика | 8 | 11 | 168 | 37 | 9 |
| Республика Северная Осетия | 15 | 27 | 415 | 4 | 94 |
| Чеченская Республика | 25 | 21 | 422 | 117 | 47 |
| Краснодарский край | 62 | 86 | 1 876 | 178 | 302 |
| Ставропольский край | 19 | 26 | 482 | 15 | 131 |
| Астраханская область | 22 | 26 | 485 | 19 | 143 |
| Волгоградская область | 51 | 56 | 976 | 110 | 72 |
| Ростовская область | 92 | 143 | 3 387 | 827 | 650 |
| Приволжский федеральный округ | 610 | 868 | 17 335 | 1 868 | 3 622 |
| Республика Башкортостан | 103 | 133 | 2 695 | 259 | 478 |
| Республика Марий Эл | 11 | 13 | 215 | 37 | 41 |
| Республика Мордовия | 32 | 41 | 685 | 32 | 187 |
| Республика Татарстан (Татарстан) | 88 | 115 | 1 910 | 208 | 436 |
| Удмуртская Республика | 35 | 47 | 1 015 | 128 | 137 |
| Чувашская Республика - Чаваш республики | 20 | 36 | 846 | 83 | 195 |
| Кировская область | 37 | 41 | 921 | 98 | 49 |
| Нижегородская область | 49 | 56 | 1 215 | 134 | 289 |
| Оренбургская область | 52 | 87 | 1 479 | 195 | 397 |
| Пензенская область | 17 | 19 | 354 | 21 | 35 |
| Пермский край | 62 | 121 | 3 029 | 383 | 817 |
| Самарская область | 38 | 67 | 1 478 | 94 | 358 |
| Саратовская область | 44 | 71 | 1 192 | 148 | 176 |
| Ульяновская область | 22 | 21 | 301 | 48 | 27 |
| Уральский федеральный округ | 270 | 473 | 11 485 | 2 730 | 2 396 |
| Курганская область | 26 | 30 | 612 | 71 | 184 |
| Свердловская область | 94 | 147 | 3 660 | 675 | 497 |
| Тюменская область, в том числе: | 40 | 86 | 2 115 | 373 | 533 |
| Ханты-Мансийский автономный округ | 13 | 39 | 1 007 | 247 | 296 |
| Ямало-Ненецкий автономный округ | 6 | 18 | 427 | 18 | 97 |
| Челябинская область | 110 | 210 | 5 098 | 1 611 | 1 182 |
| Сибирский федеральный округ | 527 | 706 | 15 059 | 2 344 | 3 721 |
| Республика Алтай | 6 | 8 | 139 | 28 | 6 |
| Республика Бурятия | 33 | 56 | 1 137 | 154 | 218 |
| Республика Тыва | 12 | 14 | 245 | 42 | 0 |
| Республика Хакасия | 17 | 21 | 551 | 67 | 165 |
| Алтайский край | 66 | 87 | 1 624 | 220 | 461 |
| Красноярский край, в том числе: | 91 | 110 | 2 558 | 421 | 483 |
| Таймырский (Долгано-Ненецкий) автономный округ | 0 | 0 | 0 | 0 | 0 |

| Наименование | Число ОУ НПО на конец года | Число кабинетов информатики в ОУ НПО | Количество персональных ЭВМ | из них приобретены в 2007 году | Количество персональных ЭВМ, подключенных к сети Интернет (из общего числа) |
|---|----------------------------|--------------------------------------|-----------------------------|--------------------------------|---|
| Эвенкийский автономный округ | 0 | 0 | 0 | 0 | 0 |
| Иркутская область, в том числе: | 61 | 117 | 2 602 | 261 | 1 076 |
| Усть-Ордынский Бурятский автономный округ | 8 | 8 | 143 | 0 | 4 |
| Кемеровская область | 57 | 82 | 1 964 | 522 | 317 |
| Новосибирская область | 69 | 65 | 1 307 | 259 | 289 |
| Омская область | 52 | 67 | 1 128 | 73 | 163 |
| Томская область | 38 | 42 | 1 119 | 203 | 370 |
| Читинская область, в том числе: | 25 | 37 | 685 | 94 | 173 |
| Агинский Бурятский автономный округ | 0 | 0 | 0 | 0 | 0 |
| Дальневосточный федеральный округ | 170 | 195 | 4 510 | 653 | 773 |
| Республика Саха (Якутия) | 30 | 29 | 516 | 101 | 61 |
| Приморский край | 36 | 48 | 1 001 | 94 | 187 |
| Хабаровский край | 34 | 29 | 1 112 | 215 | 82 |
| Амурская область | 25 | 31 | 599 | 84 | 115 |
| Камчатская область, в том числе: | 13 | 15 | 260 | 34 | 51 |
| Корякский автономный округ | 0 | 0 | 0 | 0 | 0 |
| Магаданская область | 8 | 13 | 264 | 32 | 126 |
| Сахалинская область | 13 | 18 | 463 | 71 | 112 |
| Еврейская автономная область | 7 | 7 | 200 | 13 | 24 |
| Чукотский автономный округ | 4 | 5 | 95 | 9 | 15 |

4.3 СЕТЬ УЧРЕЖДЕНИЙ НАЧАЛЬНОГО ПРОФЕССИОНАЛЬНОГО ОБРАЗОВАНИЯ УГОЛОВНО-ИСПОЛНИТЕЛЬНОЙ СИСТЕМЫ ФСИН РОССИЙСКОЙ ФЕДЕРАЦИИ

4.3.1 СВЕДЕНИЯ О ДЕЯТЕЛЬНОСТИ УЧРЕЖДЕНИЙ НАЧАЛЬНОГО ПРОФЕССИОНАЛЬНОГО ОБРАЗОВАНИЯ УГОЛОВНО-ИСПОЛНИТЕЛЬНОЙ СИСТЕМЫ ФСИН РОССИЙСКОЙ ФЕДЕРАЦИИ ЗА 2007 ГОД

Код по ОКЕИ: единица - 642, человек - 792

| Наименование | Число ОУ на конец года (ед) | Прибыло учащихся (принято вновь) (чел) | Выпущено учащихся (чел) | Численность учащихся на конец года (чел) |
|--|-----------------------------|--|-------------------------|--|
| Российская Федерация | 387 | 84 913 | 87 350 | 67 771 |
| Центральный федеральный округ | 72 | 13 581 | 13 938 | 11 043 |
| Белгородская область | 4 | 638 | 883 | 788 |
| Брянская область | 2 | 586 | 541 | 400 |
| Владимирская область | 6 | 1 497 | 1 405 | 1 370 |
| Воронежская область | 4 | 699 | 601 | 587 |
| Ивановская область | 3 | 709 | 747 | 305 |
| Калужская область | 3 | 867 | 902 | 459 |
| Костромская область | 4 | 465 | 467 | 300 |
| Курская область | 3 | 698 | 535 | 631 |
| Липецкая область | 4 | 688 | 1 517 | 682 |
| Московская область | 2 | 319 | 277 | 281 |
| Орловская область | 3 | 884 | 778 | 584 |
| Рязанская область | 5 | 915 | 849 | 699 |
| Смоленская область | 4 | 836 | 725 | 741 |
| Тамбовская область | 6 | 643 | 634 | 603 |
| Тверская область | 6 | 652 | 640 | 350 |
| Тульская область | 9 | 1 644 | 1 595 | 1 501 |
| Ярославская область | 4 | 841 | 842 | 762 |
| г. Москва | 0 | 0 | 0 | 0 |
| Северо-Западный федеральный округ | 46 | 6 944 | 10 137 | 7 010 |
| Республика Карелия | 0 | 0 | 0 | 0 |
| Республика Коми | 17 | | 3 351 | 1 771 |
| Архангельская область, в том числе: | 9 | 2 182 | 2 174 | 1 339 |
| Ненецкий автономный округ | 0 | 0 | 0 | 0 |
| Вологодская область | 6 | 934 | 943 | 628 |
| Калининградская область | 1 | 320 | 284 | 270 |
| Ленинградская область | 2 | 239 | 231 | 232 |
| Мурманская область | 4 | 634 | 574 | 563 |
| Новгородская область | | 707 | 721 | 596 |
| Псковская область | 3 | 680 | 636 | 338 |
| г. Санкт-Петербург | 4 | 1 248 | 1 223 | 1 273 |
| Южный федеральный округ | 37 | 7 794 | 8 087 | 6 910 |
| Республика Адыгея (Адыгея) | 2 | 443 | 410 | 345 |
| Республика Дагестан | 1 | 0 | 480 | 45 |


| Наименование | Число ОУ на конец года (ед) | Прибыло учащихся (принято вновь) (чел) | Выпущено учащихся (чел) | Численность учащихся на конец года (чел) |
|--|-----------------------------|--|-------------------------|--|
| Ингушская Республика | 0 | 0 | 0 | 0 |
| Кабардино-Балкарская Республика | 1 | 930 | 690 | 930 |
| Республика Калмыкия - Хальмг Тангч | 1 | 141 | 102 | 141 |
| Карачаево-Черкесская Республика | 0 | 0 | 0 | 0 |
| Республика Северная Осетия | 1 | 230 | 207 | 217 |
| Чеченская Республика | 0 | 0 | 0 | 0 |
| Краснодарский край | 8 | 1 596 | 1 738 | 1 167 |
| Ставропольский край | 4 | 1 035 | 1 073 | 899 |
| Астраханская область | 3 | 480 | 713 | 634 |
| Волгоградская область | 8 | 1 189 | 1 087 | 1 032 |
| Ростовская область | 8 | 1 750 | 1 587 | 1 500 |
| Приволжский федеральный округ | 95 | 24 841 | 25 552 | 19 802 |
| Республика Башкортостан | 10 | 2 132 | 2 021 | 2 079 |
| Республика Марий Эл | 3 | 463 | 665 | 669 |
| Республика Мордовия | 7 | 1 239 | 1 120 | 716 |
| Республика Татарстан (Татарстан) | 9 | 2 306 | 2 239 | 1 807 |
| Удмуртская Республика | 5 | 563 | 1 269 | 864 |
| Чувашская Республика - Чаваш республики | 3 | 1 066 | 887 | 768 |
| Кировская область | 14 | 4 363 | 5 080 | 3 338 |
| Нижегородская область | 4 | 1 281 | 1 270 | 913 |
| Оренбургская область | 15 | 2 078 | 2 179 | 1 016 |
| Пензенская область | 7 | 1 207 | 1 120 | 997 |
| Пермский край | 2 | 1 059 | 1 050 | 1 056 |
| Самарская область | 1 | 3 078 | 2 805 | 2 180 |
| Саратовская область | 8 | 2 164 | 2 064 | 2 138 |
| Ульяновская область | 7 | 1 842 | 1 783 | 1 261 |
| Уральский федеральный округ | 28 | 7 847 | 7 757 | 6 263 |
| Курганская область | 1 | 595 | 597 | 513 |
| Свердловская область | 11 | 3 315 | 3 182 | 2 411 |
| Тюменская область, в том числе: | 5 | 1 690 | 1 710 | 1 179 |
| Ханты-Мансийский автономный округ | 2 | 520 | 418 | 520 |
| Ямало-Ненецкий автономный округ | 0 | 0 | 0 | 0 |
| Челябинская область | 11 | 2 247 | 2 268 | 2 160 |
| Сибирский федеральный округ | 82 | 18 028 | 16 459 | 12 547 |
| Республика Алтай | 1 | 209 | 101 | 179 |
| Республика Бурятия | 6 | 1 162 | 1 080 | 1 132 |
| Республика Тыва | 1 | 396 | 304 | 253 |
| Республика Хакасия | 2 | 461 | 379 | 390 |
| Алтайский край | 4 | 1 424 | 1 189 | 1 038 |
| Красноярский край, в том числе: | 19 | 3 709 | 3 623 | 1 763 |
| Таймырский (Долгано-Ненецкий) автономный округ | 0 | 0 | 0 | 0 |
| Эвенкийский автономный округ | 0 | 0 | 0 | 0 |
| Иркутская область, в том числе: | 13 | 3 143 | 2 176 | 1 867 |
| Усть-Ордынский Бурятский автономный округ | 0 | 0 | 0 | 0 |
| Кемеровская область | 10 | 2 032 | 2 039 | 1 680 |

**4.3 СЕТЬ ОБРАЗОВАТЕЛЬНЫХ УЧРЕЖДЕНИЙ НАЧАЛЬНОГО ПРОФЕССИОНАЛЬНОГО ОБРАЗОВАНИЯ
УГОЛОВНО-ИСПОЛНИТЕЛЬНОЙ СИСТЕМЫ ФСИН РОССИЙСКОЙ ФЕДЕРАЦИИ**

| Наименование | Число ОУ на конец года (ед) | Прибыло учащихся (принято вновь) (чел) | Выпущено учащихся (чел) | Численность учащихся на конец года (чел) |
|--|--------------------------------|---|-------------------------------|--|
| Новосибирская область | 7 | 2 253 | 2 671 | 1 509 |
| Омская область | 6 | 1 576 | 1 430 | 1 405 |
| Томская область | 4 | 645 | 668 | 420 |
| Читинская область, в том числе: | 0 | 0 | 0 | 0 |
| Агинский Бурятский автономный округ | 9 | 1 018 | 799 | 911 |
| Дальневосточный федеральный округ | 27 | 5 878 | 5 420 | 4 196 |
| Республика Саха (Якутия) | 2 | 602 | 514 | 295 |
| Приморский край | 6 | 1 356 | 1 357 | 760 |
| Хабаровский край | 9 | 1 884 | 1 812 | 1 273 |
| Амурская область | 2 | 896 | 812 | 852 |
| Камчатская область, в том числе: | 2 | 339 | 292 | 328 |
| Корякский автономный округ | 0 | 0 | 0 | 0 |
| Магаданская область | 0 | 224 | 210 | 200 |
| Сахалинская область | 2 | 355 | 252 | 336 |
| Еврейская автономная область | 4 | 222 | 171 | 152 |
| Чукотский автономный округ | 0 | 0 | 0 | 0 |

5

**ОБРАЗОВАТЕЛЬНЫЕ УЧРЕЖДЕНИЯ
РОССИЙСКОЙ ФЕДЕРАЦИИ,
РЕАЛИЗУЮЩИЕ ПРОГРАММУ
СРЕДНЕГО
ПРОФЕССИОНАЛЬНОГО
ОБРАЗОВАНИЯ**



СОДЕРЖАНИЕ

| | |
|---|-----|
| 5.1 ОСНОВНЫЕ ПОКАЗАТЕЛИ ДЕЯТЕЛЬНОСТИ УЧРЕЖДЕНИЙ РОССИЙСКОЙ ФЕДЕРАЦИИ, РЕАЛИЗУЮЩИХ ПРОГРАММУ СРЕДНЕГО ПРОФЕССИОНАЛЬНОГО ОБРАЗОВАНИЯ | 345 |
| 5.2 РАСПРЕДЕЛЕНИЕ СТУДЕНТОВ В ГОСУДАРСТВЕННЫХ ОБРАЗОВАТЕЛЬНЫХ УЧРЕЖДЕНИЯХ РОССИЙСКОЙ ФЕДЕРАЦИИ, РЕАЛИЗУЮЩИХ ПРОГРАММУ СРЕДНЕГО ПРОФЕССИОНАЛЬНОГО ОБРАЗОВАНИЯ, ПО ИСТОЧНИКАМ ФИНАНСИРОВАНИЯ ОБУЧЕНИЯ | 346 |
| 5.3 РЕГИОНАЛЬНОЕ РАСПРЕДЕЛЕНИЕ УЧРЕЖДЕНИЙ РОССИЙСКОЙ ФЕДЕРАЦИИ, РЕАЛИЗУЮЩИХ ПРОГРАММУ СРЕДНЕГО ПРОФЕССИОНАЛЬНОГО ОБРАЗОВАНИЯ | 347 |
| 5.4 РЕГИОНАЛЬНОЕ РАСПРЕДЕЛЕНИЕ СТУДЕНТОВ В ГОСУДАРСТВЕННЫХ ОБРАЗОВАТЕЛЬНЫХ УЧРЕЖДЕНИЯХ РОССИЙСКОЙ ФЕДЕРАЦИИ, РЕАЛИЗУЮЩИХ ПРОГРАММУ СРЕДНЕГО ПРОФЕССИОНАЛЬНОГО ОБРАЗОВАНИЯ | 351 |
| 5.5 РЕГИОНАЛЬНОЕ РАСПРЕДЕЛЕНИЕ ПРИЕМА СТУДЕНТОВ В УЧРЕЖДЕНИЯ РОССИЙСКОЙ ФЕДЕРАЦИИ, РЕАЛИЗУЮЩИЕ ПРОГРАММУ СРЕДНЕГО ПРОФЕССИОНАЛЬНОГО ОБРАЗОВАНИЯ, С УЧЕТОМ ФОРМЫ СОБСТВЕННОСТИ | 354 |
| 5.6 РЕЗУЛЬТАТЫ ПРИЕМА В ГОСУДАРСТВЕННЫЕ ОБРАЗОВАТЕЛЬНЫЕ УЧРЕЖДЕНИЯ РОССИЙСКОЙ ФЕДЕРАЦИИ, РЕАЛИЗУЮЩИЕ ПРОГРАММУ СРЕДНЕГО ПРОФЕССИОНАЛЬНОГО ОБРАЗОВАНИЯ | 360 |
| 5.7 РЕГИОНАЛЬНОЕ РАСПРЕДЕЛЕНИЕ ПОСТУПАЮЩИХ В ГОСУДАРСТВЕННЫЕ ОБРАЗОВАТЕЛЬНЫЕ УЧРЕЖДЕНИЯ РОССИЙСКОЙ ФЕДЕРАЦИИ, РЕАЛИЗУЮЩИЕ ПРОГРАММУ СРЕДНЕГО ПРОФЕССИОНАЛЬНОГО ОБРАЗОВАНИЯ, ПО УРОВНЮ ОБРАЗОВАНИЯ ЗА 2007 ГОД | 364 |
| 5.8 РАСПРЕДЕЛЕНИЕ ПРИЕМА СТУДЕНТОВ В ГОСУДАРСТВЕННЫХ ОБРАЗОВАТЕЛЬНЫХ УЧРЕЖДЕНИЯХ РОССИЙСКОЙ ФЕДЕРАЦИИ, РЕАЛИЗУЮЩИХ ПРОГРАММУ СРЕДНЕГО ПРОФЕССИОНАЛЬНОГО ОБРАЗОВАНИЯ, ПО ГРУППАМ СПЕЦИАЛЬНОСТЕЙ | 371 |
| 5.9 КОНКУРС НА ВСТУПИТЕЛЬНЫХ ЭКЗАМЕНАХ В ГОСУДАРСТВЕННЫХ ОБРАЗОВАТЕЛЬНЫХ УЧРЕЖДЕНИЯХ РОССИЙСКОЙ ФЕДЕРАЦИИ, РЕАЛИЗУЮЩИХ ПРОГРАММУ СРЕДНЕГО ПРОФЕССИОНАЛЬНОГО ОБРАЗОВАНИЯ | 372 |
| 5.10 КОНКУРС НА ВСТУПИТЕЛЬНЫХ ЭКЗАМЕНАХ В ГОСУДАРСТВЕННЫХ ОБРАЗОВАТЕЛЬНЫХ УЧРЕЖДЕНИЯХ РОССИЙСКОЙ ФЕДЕРАЦИИ, РЕАЛИЗУЮЩИХ ПРОГРАММУ СРЕДНЕГО ПРОФЕССИОНАЛЬНОГО ОБРАЗОВАНИЯ, ПО ГРУППАМ СПЕЦИАЛЬНОСТЕЙ | 374 |
| 5.11 РЕГИОНАЛЬНОЕ РАСПРЕДЕЛЕНИЕ СТУДЕНТОВ В УЧРЕЖДЕНИЯХ РОССИЙСКОЙ ФЕДЕРАЦИИ, РЕАЛИЗУЮЩИХ ПРОГРАММУ СРЕДНЕГО ПРОФЕССИОНАЛЬНОГО ОБРАЗОВАНИЯ | 376 |
| 5.12 РАСПРЕДЕЛЕНИЕ СТУДЕНТОВ В ГОСУДАРСТВЕННЫХ ОБРАЗОВАТЕЛЬНЫХ УЧРЕЖДЕНИЯХ РОССИЙСКОЙ ФЕДЕРАЦИИ, РЕАЛИЗУЮЩИХ ПРОГРАММУ СРЕДНЕГО ПРОФЕССИОНАЛЬНОГО ОБРАЗОВАНИЯ, ПО ГРУППАМ СПЕЦИАЛЬНОСТЕЙ | 384 |
| 5.13 РЕГИОНАЛЬНОЕ РАСПРЕДЕЛЕНИЕ ВЫПУСКА СПЕЦИАЛИСТОВ УЧРЕЖДЕНИЯМИ РОССИЙСКОЙ ФЕДЕРАЦИИ, РЕАЛИЗУЮЩИМИ ПРОГРАММУ СРЕДНЕГО ПРОФЕССИОНАЛЬНОГО ОБРАЗОВАНИЯ | 385 |

| | |
|---|------------|
| 5.14 ВЫПУСК СПЕЦИАЛИСТОВ ГОСУДАРСТВЕННЫМИ ОБРАЗОВАТЕЛЬНЫМИ УЧРЕЖДЕНИЯМИ РОССИЙСКОЙ ФЕДЕРАЦИИ, РЕАЛИЗУЮЩИМИ ПРОГРАММУ СРЕДНЕГО ПРОФЕССИОНАЛЬНОГО ОБРАЗОВАНИЯ, ПО ГРУППАМ СПЕЦИАЛЬНОСТЕЙ | 393 |
| 5.15 ДВИЖЕНИЕ ЧИСЛЕННОСТИ СТУДЕНТОВ В ГОСУДАРСТВЕННЫХ ОБРАЗОВАТЕЛЬНЫХ УЧРЕЖДЕНИЯХ РОССИЙСКОЙ ФЕДЕРАЦИИ, РЕАЛИЗУЮЩИХ ПРОГРАММУ СРЕДНЕГО ПРОФЕССИОНАЛЬНОГО ОБРАЗОВАНИЯ | 394 |
| 5.16 ПРИЕМ И КОНТИНГЕНТ СТУДЕНТОВ, ПОСТОЯННО ПРОЖИВАЮЩИХ НА ТЕРРИТОРИИ ГОСУДАРСТВ, ВХОДЯЩИХ В СОДРУЖЕСТВО НЕЗАВИСИМЫХ ГОСУДАРСТВ И ДРУГИХ ГОСУДАРСТВ БЫВШЕГО СССР, ОБУЧАЮЩИХСЯ В УЧРЕЖДЕНИЯХ РОССИЙСКОЙ ФЕДЕРАЦИИ, РЕАЛИЗУЮЩИХ ПРОГРАММУ СРЕДНЕГО ПРОФЕССИОНАЛЬНОГО ОБРАЗОВАНИЯ, ПО ОЧНОЙ ФОРМЕ ОБУЧЕНИЯ | 395 |
| 5.17 КОНТИНГЕНТ ПРЕПОДАВАТЕЛЬСКОГО ПЕРСОНАЛА ГОСУДАРСТВЕННЫХ ОБРАЗОВАТЕЛЬНЫХ УЧРЕЖДЕНИЙ РОССИЙСКОЙ ФЕДЕРАЦИИ, РЕАЛИЗУЮЩИХ ПРОГРАММУ СРЕДНЕГО ПРОФЕССИОНАЛЬНОГО ОБРАЗОВАНИЯ | 396 |
| 5.18 КОНТИНГЕНТ ШТАТНОГО ПРЕПОДАВАТЕЛЬСКОГО ПЕРСОНАЛА ГОСУДАРСТВЕННЫХ ОБРАЗОВАТЕЛЬНЫХ УЧРЕЖДЕНИЙ РОССИЙСКОЙ ФЕДЕРАЦИИ, РЕАЛИЗУЮЩИХ ПРОГРАММУ СРЕДНЕГО ПРОФЕССИОНАЛЬНОГО ОБРАЗОВАНИЯ | 397 |
| 5.19 КОНТИНГЕНТ ПРЕПОДАВАТЕЛЬСКОГО ПЕРСОНАЛА ПО ВОЗРАСТУ В ГОСУДАРСТВЕННЫХ ОБРАЗОВАТЕЛЬНЫХ УЧРЕЖДЕНИЯХ РОССИЙСКОЙ ФЕДЕРАЦИИ, РЕАЛИЗУЮЩИХ ПРОГРАММУ СРЕДНЕГО ПРОФЕССИОНАЛЬНОГО ОБРАЗОВАНИЯ | 398 |
| 5.20 ЧИСЛЕННОСТЬ ЖЕНЩИН В ГОСУДАРСТВЕННЫХ ОБРАЗОВАТЕЛЬНЫХ УЧРЕЖДЕНИЯХ РОССИЙСКОЙ ФЕДЕРАЦИИ, РЕАЛИЗУЮЩИХ ПРОГРАММУ СРЕДНЕГО ПРОФЕССИОНАЛЬНОГО ОБРАЗОВАНИЯ | 399 |
| 5.21 НАЛИЧИЕ И ИСПОЛЬЗОВАНИЕ ЗДАНИЙ ГОСУДАРСТВЕННЫХ ОБРАЗОВАТЕЛЬНЫХ УЧРЕЖДЕНИЙ РОССИЙСКОЙ ФЕДЕРАЦИИ, РЕАЛИЗУЮЩИХ ПРОГРАММУ СРЕДНЕГО ПРОФЕССИОНАЛЬНОГО ОБРАЗОВАНИЯ | 399 |
| 5.22 НАЛИЧИЕ И ИСПОЛЬЗОВАНИЕ ЗДАНИЙ ОБЩЕЖИТИЙ ГОСУДАРСТВЕННЫХ ОБРАЗОВАТЕЛЬНЫХ УЧРЕЖДЕНИЙ РОССИЙСКОЙ ФЕДЕРАЦИИ, РЕАЛИЗУЮЩИХ ПРОГРАММУ СРЕДНЕГО ПРОФЕССИОНАЛЬНОГО ОБРАЗОВАНИЯ | 400 |

5.1 ОСНОВНЫЕ ПОКАЗАТЕЛИ ДЕЯТЕЛЬНОСТИ УЧРЕЖДЕНИЙ РОССИЙСКОЙ ФЕДЕРАЦИИ, РЕАЛИЗУЮЩИХ ПРОГРАММУ СРЕДНЕГО ПРОФЕССИОНАЛЬНОГО ОБРАЗОВАНИЯ

Код по ОКЕИ: единица - 642, тысяча человек - 793

| | Количество учебных заведений (ед) | | | Прием (тыс чел) | | Численность студентов (тыс чел) | | Выпуск (тыс чел) | |
|------|-----------------------------------|-----------------|-------------------|-----------------|----------------------------|---------------------------------|----------------------------|------------------|----------------------------|
| | Всего | в том числе: | | Всего | в том числе очное обучение | Всего | в том числе очное обучение | Всего | в том числе очное обучение |
| | | государственные | негосударственные | | | | | | |
| 1980 | 2 505 | 2 505 | - | 817,6 | 512,9 | 2 641,7 | 1 579,3 | 720,7 | 458,2 |
| 1985 | 2 566 | 2 566 | - | 829,3 | 528,7 | 2 478,3 | 1 535,9 | 659,0 | 414,0 |
| 1990 | 2 603 | 2 603 | - | 754,1 | 499,8 | 2 270,0 | 1 514,5 | 636,5 | 413,5 |
| 1995 | 2 612 | 2 612 | - | 664,6 | 477,6 | 1 923,3 | 1 377,2 | 473,0 | 330,1 |
| 1996 | 2 608 | 2 608 | - | 662,0 | 480,0 | 1 975,8 | 1 434,0 | 494,0 | 341,8 |
| 1997 | 2 646 | 2 593 | 53 | 684,6 | 497,9 | 2 011,1 | 1 473,2 | 537,9 | 379,9 |
| 1998 | 2 677 | 2 584 | 93 | 719,2 | 531,7 | 2 078,6 | 1 535,3 | 552,6 | 389,4 |
| 1999 | 2 712 | 2 576 | 136 | 781,4 | 571,4 | 2 175,6 | 1 613,1 | 569,6 | 407,2 |
| 2000 | 2 786 | 2 589 | 197 | 867,7 | 625,6 | 2 361,3 | 1 722,0 | 579,5 | 426,6 |
| 2001 | 2 810 | 2 595 | 215 | 877,7 | 639,0 | 2 470,3 | 1 788,6 | 608,6 | 454,3 |
| 2002 | 2 924 | 2 626 | 298 | 900,9 | 657,1 | 2 585,1 | 1 855,1 | 669,6 | 487,1 |
| 2003 | 2 810 | 2 628 | 182 | 905,5 | 680,1 | 2 612,0 | 1 902,9 | 701,3 | 500,0 |
| 2004 | 2 815 | 2 637 | 178 | 890,1 | 680,1 | 2 599,6 | 1 933,3 | 702,6 | 499,2 |
| 2005 | 2 905 | 2 688 | 217 | 854,1 | 662,0 | 2 590,7 | 1 960,3 | 684,4 | 493,5 |
| 2006 | 2 841 | 2 631 | 210 | 796,2 | 612,6 | 2 506,9 | 1 906,1 | 697,4 | 514,1 |
| 2007 | 2 800 | 2 566 | 234 | 770,7 | 583,8 | 2408,2 | 1 822,7 | 698,5 | 524,5 |

продолжение

Код по ОКЕИ: тысяча человек - 793

| | Прием (тыс чел) | | | | Численность студентов (тыс чел) | | | | Выпуск (тыс чел) | | | |
|------|-------------------|---------------------|----------------------------|---------------------|---------------------------------|---------------------|----------------------------|---------------------|-------------------|---------------------|----------------------------|---------------------|
| | всего | | в том числе очное обучение | | всего | | в том числе очное обучение | | всего | | в том числе очное обучение | |
| | в государственных | в негосударственных | в государственных | в негосударственных | в государственных | в негосударственных | в государственных | в негосударственных | в государственных | в негосударственных | в государственных | в негосударственных |
| 1980 | 817,6 | - | 512,9 | - | 2 641,7 | - | 1 579,3 | - | 720,7 | - | 458,2 | - |
| 1985 | 829,3 | - | 528,7 | - | 2 478,3 | - | 1 535,9 | - | 659,0 | - | 414,0 | - |
| 1990 | 754,1 | - | 499,8 | - | 2 270,0 | - | 1 514,5 | - | 636,5 | - | 413,5 | - |
| 1995 | 664,6 | - | 477,6 | - | 1 923,3 | - | 1 377,2 | - | 473,0 | - | 330,1 | - |
| 1996 | 662,0 | - | 480,0 | - | 1 975,8 | - | 1 434,0 | - | 494,0 | - | 341,8 | - |
| 1997 | 684,6 | - | 497,9 | - | 2 011,1 | - | 1 473,2 | - | 537,9 | - | 379,9 | - |
| 1998 | 706,5 | 12,7 | 525,0 | 6,7 | 2 051,6 | 27,0 | 1 522,2 | 13,1 | 544,8 | 7,8 | 386,0 | 3,4 |
| 1999 | 766,5 | 14,9 | 564,5 | 6,9 | 2 147,3 | 28,3 | 1 598,9 | 14,2 | 563,2 | 6,4 | 404,1 | 3,1 |
| 2000 | 842,4 | 25,3 | 612,4 | 13,2 | 2 308,6 | 52,7 | 1 697,6 | 24,4 | 567,7 | 11,8 | 421,0 | 5,6 |
| 2001 | 850,8 | 26,9 | 624,0 | 15,0 | 2 409,9 | 60,4 | 1 757,1 | 31,5 | 593,2 | 15,4 | 446,0 | 8,3 |
| 2002 | 860,7 | 40,2 | 636,5 | 20,6 | 2 488,5 | 96,6 | 1 807,5 | 47,6 | 646,4 | 23,2 | 475,6 | 11,5 |
| 2003 | 861,9 | 43,6 | 653,4 | 26,7 | 2 501,6 | 110,4 | 1 842,5 | 60,4 | 670,7 | 30,6 | 484,0 | 16,0 |
| 2004 | 852,4 | 37,7 | 656,9 | 23,1 | 2 503,6 | 96,0 | 1 878,3 | 54,9 | 674,6 | 28,0 | 483,7 | 15,5 |
| 2005 | 810,9 | 43,2 | 633,2 | 28,8 | 2 473,0 | 117,7 | 1 887,5 | 72,8 | 651,4 | 33,0 | 474,9 | 18,5 |
| 2006 | 756,2 | 40,1 | 588,2 | 24,3 | 2 388,9 | 118,0 | 1 836,0 | 70,1 | 657,9 | 39,5 | 493,9 | 20,2 |
| 2007 | 730,3 | 40,4 | 558,6 | 25,3 | 2 288,5 | 119,7 | 1 749,2 | 73,5 | 657,0 | 41,5 | 499,5 | 25,1 |

5.2 РАСПРЕДЕЛЕНИЕ СТУДЕНТОВ В ГОСУДАРСТВЕННЫХ ОБРАЗОВАТЕЛЬНЫХ УЧРЕЖДЕНИЯХ РОССИЙСКОЙ ФЕДЕРАЦИИ, РЕАЛИЗУЮЩИХ ПРОГРАММУ СРЕДНЕГО ПРОФЕССИОНАЛЬНОГО ОБРАЗОВАНИЯ, ПО ИСТОЧНИКАМ ФИНАНСИРОВАНИЯ ОБУЧЕНИЯ

Код по океи: тысяча человек - 793

| | Численность студентов | | | Прием | | | Выпуск | | |
|------|-----------------------|--------------|-----------------|-------|--------------|-----------------|--------|--------------|-----------------|
| | всего обучается | в том числе: | | всего | в том числе: | | всего | в том числе: | |
| | | с ПВЗ | за счет бюджета | | с ПВЗ | за счет бюджета | | с ПВЗ | за счет бюджета |
| 1980 | 2 641,7 | - | - | 817,6 | - | - | 720,7 | - | - |
| 1985 | 2 478,3 | - | - | 829,3 | - | - | 659,0 | - | - |
| 1990 | 2 270,0 | - | - | 754,1 | - | - | 636,5 | - | - |
| 1995 | 1 923,3 | 228,4 | 1 694,9 | 664,6 | 121,2 | 543,4 | 473,0 | 43,7 | 429,3 |
| 1996 | 1 975,8 | 282,3 | 1 693,5 | 662,0 | 127,9 | 534,1 | 494,0 | 64,4 | 429,6 |
| 1997 | 2 011,1 | 349,8 | 1 661,3 | 684,6 | 166,2 | 518,4 | 537,9 | 86,7 | 451,2 |
| 1998 | 2 051,6 | 445,0 | 1 606,6 | 706,5 | 209,7 | 496,8 | 544,8 | 110,9 | 433,9 |
| 1999 | 2 147,3 | 561,6 | 1 585,7 | 766,5 | 265,1 | 501,4 | 563,2 | 130,1 | 433,1 |
| 2000 | 2 308,6 | 718,6 | 1 590,0 | 842,4 | 325,9 | 516,5 | 567,7 | 153,5 | 414,2 |
| 2001 | 2 409,9 | 818,0 | 1 591,9 | 850,8 | 337,3 | 513,5 | 593,2 | 189,4 | 403,8 |
| 2002 | 2 488,5 | 860,9 | 1 627,6 | 860,7 | 329,1 | 531,6 | 646,4 | 230,7 | 415,7 |
| 2003 | 2 501,6 | 879,5 | 1 622,1 | 861,9 | 334,4 | 527,5 | 670,7 | 254,3 | 416,4 |
| 2004 | 2 503,6 | 879,1 | 1 624,4 | 852,4 | 329,6 | 522,8 | 674,6 | 263,4 | 411,2 |
| 2005 | 2 473,0 | 869,1 | 1 603,9 | 810,9 | 310,4 | 500,5 | 651,4 | 252,1 | 399,3 |
| 2006 | 2 388,9 | 810,3 | 1 578,6 | 756,2 | 260,8 | 495,4 | 657,9 | 256,6 | 401,3 |
| 2007 | 2 288,4 | 742,1 | 1 546,3 | 730,3 | 238,1 | 492,2 | 657,0 | 254,2 | 402,8 |

продолжение

Код по ОКЕИ: тысяча человек - 793

| | По очной форме обучения | | | | | | | | |
|-------|-------------------------|-----------------|---------|-------|-----------------|-------|--------|-----------------|-------|
| | численность студентов | | | прием | | | выпуск | | |
| | всего обучается | в том числе: | | всего | в том числе: | | всего | в том числе: | |
| с ПВЗ | | за счет бюджета | с ПВЗ | | за счет бюджета | с ПВЗ | | за счет бюджета | |
| 1980 | 1 579,3 | - | - | 512,9 | - | - | 458,2 | - | - |
| 1985 | 1 535,9 | - | - | 528,7 | - | - | 414,0 | - | - |
| 1990 | 1 514,5 | - | - | 499,8 | - | - | 413,5 | - | - |
| 1995 | 1 377,2 | 128,9 | 1 248,3 | 477,6 | 68,9 | 408,7 | 330,1 | 22,9 | 307,2 |
| 1999 | 1 598,9 | 364,0 | 1 234,9 | 564,5 | 176,4 | 388,1 | 404,1 | 74,4 | 329,7 |
| 2000 | 1 697,6 | 461,2 | 1 236,4 | 612,4 | 212,7 | 399,7 | 421,0 | 96,1 | 324,9 |
| 2001 | 1 757,1 | 521,0 | 1 236,1 | 624,0 | 221,8 | 402,1 | 446,0 | 122,6 | 323,4 |
| 2002 | 1 807,5 | 550,5 | 1 257,0 | 636,5 | 221,1 | 415,4 | 475,6 | 148,1 | 327,5 |
| 2003 | 1 842,5 | 576,9 | 1 265,6 | 653,4 | 235,9 | 417,5 | 484,0 | 159,5 | 324,5 |
| 2004 | 1 878,3 | 599,2 | 1 279,1 | 656,9 | 239,0 | 417,9 | 483,7 | 163,1 | 320,5 |
| 2005 | 1 887,5 | 607,2 | 1 280,3 | 633,2 | 225,8 | 407,4 | 474,9 | 161,7 | 313,2 |
| 2006 | 1 836,0 | 566,5 | 1 269,4 | 588,2 | 184,6 | 403,7 | 493,9 | 172,5 | 321,4 |
| 2007 | 1 749,1 | 500,5 | 1 248,6 | 558,5 | 157,4 | 401,2 | 499,4 | 174,8 | 324,7 |

5.3 РЕГИОНАЛЬНОЕ РАСПРЕДЕЛЕНИЕ УЧРЕЖДЕНИЙ РОССИЙСКОЙ ФЕДЕРАЦИИ, РЕАЛИЗУЮЩИХ ПРОГРАММУ СРЕДНЕГО ПРОФЕССИОНАЛЬНОГО ОБРАЗОВАНИЯ

Код по ОКЕИ: единица - 642, человек - 792

| Наименование | Всего (государственные и негосударственные учреждения СПО) | | | | | | Государственные учреждения СПО | | | | | | Негосударственные учреждения СПО | | | | | |
|--|--|--------------|------------|-------------------------------|------------------|------------------|---|--------------|------------|-------------------------------|------------------|------------------|-----------------------------------|------------|----------------|-------------------------------|------|---------|
| | количество учебных заведений и их филиалов (ед) | | | численность обучающихся (чел) | | | количество учебных заведений и их филиалов (ед) | | | численность обучающихся (чел) | | | количество учебных заведений (ед) | | | численность обучающихся (чел) | | |
| | базовые учебные заведения | | филиалы | базовые учебные заведения | | филиалы | базовые учебные заведения | | филиалы | базовые учебные заведения | | филиалы | базовые учебные заведения | | филиалы | базовые учебные заведения | | филиалы |
| | 2006 | 2007 | 2006 | 2007 | 2006 | 2007 | 2006 | 2007 | 2006 | 2007 | 2006 | 2007 | 2006 | 2007 | 2006 | 2007 | 2006 | 2007 |
| Российская Федерация | 2 841 | 3 224 | 529 | 2 800 | 2 506 892 | 2 408 212 | 2 631 | 2 990 | 529 | 2 566 | 2 388 873 | 2 288 495 | 210 | 234 | 118 019 | 119 717 | | |
| Центральный федеральный округ | 758 | 837 | 83 | 774 | 557 133 | 530 432 | 704 | 778 | 83 | 715 | 530 945 | 505 883 | 54 | 59 | 26 188 | 24 549 | | |
| Белгородская область | 23 | 24 | 1 | 23 | 24 386 | 23 151 | 22 | 23 | 1 | 22 | 24 201 | 22 986 | 1 | 1 | 185 | 165 | | |
| Брянская область | 28 | 29 | - | 29 | 22 718 | 2 183 | 28 | 28 | - | 28 | 22 718 | 21 754 | - | 1 | - | 76 | | |
| Владимирская область | 30 | 31 | 1 | 30 | 25 227 | 23 855 | 30 | 31 | 1 | 30 | 25 227 | 23 855 | - | - | - | - | | |
| Воронежская область | 50 | 51 | 3 | 48 | 47 520 | 42 349 | 48 | 49 | 3 | 46 | 46 964 | 41 853 | 2 | 2 | 556 | 496 | | |
| Ивановская область | 27 | 25 | 4 | 23 | 16 334 | 16 015 | 26 | 24 | 4 | 22 | 15 865 | 15 579 | 1 | 1 | 469 | 436 | | |
| Калужская область | 28 | 31 | 4 | 26 | 15 762 | 14 903 | 27 | 31 | 4 | 26 | 15 690 | 14 903 | 1 | 1 | 72 | - | | |
| Костромская область | 19 | 20 | 1 | 19 | 11 542 | 10 678 | 18 | 19 | 1 | 18 | 10 353 | 9 531 | 1 | 1 | 1 189 | 1 147 | | |
| Курская область | 33 | 35 | 5 | 34 | 22 754 | 22 897 | 30 | 31 | 5 | 30 | 20 077 | 1 951 | 3 | 4 | 2 677 | 3 387 | | |
| Липецкая область | 21 | 25 | 7 | 22 | 20 600 | 19 547 | 20 | 24 | 7 | 21 | 20 078 | 18 972 | 1 | 1 | 522 | 575 | | |
| Московская область | 118 | 125 | 9 | 117 | 73 660 | 69 288 | 111 | 119 | 9 | 111 | 71 968 | 67 793 | 7 | 6 | 1 692 | 1 495 | | |
| Орловская область | 14 | 15 | 1 | 14 | 11 994 | 11 679 | 14 | 15 | 1 | 14 | 11 994 | 11 679 | - | - | - | - | | |
| Рязанская область | 30 | 31 | 3 | 30 | 20 366 | 1 895 | 29 | 30 | 3 | 29 | 20 334 | 18 934 | 1 | 1 | 32 | 16 | | |
| Смоленская область | 28 | 36 | 9 | 30 | 20 208 | 19 829 | 26 | 31 | 9 | 25 | 19 952 | 19 198 | 2 | 5 | 256 | 631 | | |
| Тамбовская область | 26 | 34 | 3 | 31 | 21 202 | 18 803 | 23 | 31 | 3 | 28 | 19 769 | 17 688 | 3 | 3 | 1 433 | 1 115 | | |
| Тверская область | 43 | 51 | 8 | 42 | 27 197 | 25 659 | 42 | 51 | 8 | 42 | 27 109 | 25 659 | 1 | - | 88 | - | | |
| Тульская область | 43 | 42 | - | 42 | 29 407 | 2 665 | 41 | 41 | - | 41 | 26 650 | 24 331 | 2 | 1 | 2 757 | 2 319 | | |
| Ярославская область | 35 | 34 | 2 | 32 | 27 625 | 2 551 | 30 | 31 | 2 | 29 | 26 274 | 24 684 | 5 | 3 | 1 351 | 826 | | |
| г.Москва | 162 | 198 | 22 | 182 | 118 631 | 118 839 | 139 | 169 | 22 | 153 | 105 722 | 106 974 | 23 | 29 | 12 909 | 11 865 | | |
| Северо-Западный федеральный округ | 239 | 277 | 45 | 242 | 206 834 | 199 112 | 226 | 263 | 45 | 228 | 202 838 | 195 308 | 13 | 14 | 3 996 | 3 804 | | |
| Республика Карелия | 15 | 15 | 4 | 14 | 13 909 | 12 898 | 15 | 15 | 4 | 14 | 13 909 | 12 898 | - | - | - | - | | |
| Республика Коми | 23 | 26 | 8 | 20 | 15 749 | 15 673 | 23 | 26 | 8 | 20 | 15 749 | 15 673 | - | - | - | - | | |

| Наименование | Всего (государственные и негосударственные учреждения СПО) | | | | | | Государственные учреждения СПО | | | | | | Негосударственные учреждения СПО | | | |
|-------------------------------------|--|------------|------------|-------------------------------|----------------|----------------|---|------------|------------|-------------------------------|----------------|----------------|-----------------------------------|-----------|-------------------------------|---------------|
| | количество учебных заведений и их филиалов (ед) | | | численность обучающихся (чел) | | | количество учебных заведений и их филиалов (ед) | | | численность обучающихся (чел) | | | количество учебных заведений (ед) | | численность обучающихся (чел) | |
| | базовые учебные заведения | | филиалы | базовые учебные заведения | | филиалы | базовые учебные заведения | | филиалы | базовые учебные заведения | | филиалы | 2006 | 2007 | 2006 | 2007 |
| | 2006 | 2007 | 2006 | 2007 | 2006 | 2007 | 2006 | 2007 | 2006 | 2007 | 2006 | 2007 | 2006 | 2007 | 2006 | 2007 |
| Архангельская область, в том числе: | 30 | 32 | 5 | 31 | 24 221 | 22 133 | 26 | 27 | 5 | 26 | 22 073 | 21 174 | 4 | 5 | 2 148 | 959 |
| Ненецкий автономный округ | 2 | 2 | - | 2 | 846 | 859 | 2 | 2 | - | 2 | 846 | 859 | - | - | - | - |
| Вологодская область | 27 | 29 | 3 | 27 | 22 103 | 21 258 | 26 | 28 | 3 | 26 | 21 432 | 20 656 | 1 | 1 | 671 | 602 |
| Калининградская область | 15 | 17 | 1 | 16 | 13 095 | 13 856 | 11 | 12 | 1 | 11 | 12 109 | 11 857 | 4 | 5 | 986 | 1 999 |
| Ленинградская область | 20 | 31 | 4 | 27 | 9 045 | 9 294 | 17 | 29 | 4 | 25 | 8 924 | 9 133 | 3 | 2 | 121 | 161 |
| Мурманская область | 12 | 29 | 14 | 15 | 12 636 | 12 122 | 12 | 29 | 14 | 15 | 12 636 | 12 122 | - | - | - | - |
| Новгородская область | 11 | 12 | 3 | 11 | 11 191 | 10 356 | 10 | 11 | 3 | 10 | 11 121 | 10 273 | 1 | 1 | 70 | 83 |
| Псковская область | 15 | 17 | 3 | 14 | 10 487 | 9 907 | 15 | 17 | 3 | 14 | 10 487 | 9 907 | - | - | - | - |
| г.Санкт-Петербург | 71 | 69 | - | 67 | 74 398 | 71 615 | 71 | 69 | - | 67 | 74 398 | 71 615 | - | - | - | - |
| Южный федеральный округ | 331 | 425 | 122 | 316 | 364 240 | 354 263 | 296 | 388 | 122 | 279 | 340 169 | 332 742 | 35 | 37 | 24 071 | 21 521 |
| Республика Адыгея (Адыгея) | 4 | 4 | 1 | 4 | 5 962 | 5 542 | 4 | 4 | 1 | 4 | 5 962 | 5 542 | - | - | - | - |
| Республика Дагестан | 29 | 33 | 6 | 27 | 25 197 | 24 553 | 29 | 33 | 6 | 27 | 25 197 | 24 553 | - | - | - | - |
| Республика Ингушетия | 4 | 4 | - | 4 | 2 270 | 2 373 | 4 | 4 | - | 4 | 2 270 | 2 373 | - | - | - | - |
| Кабардино-Балкарская Республика | - | - | - | - | 9 004 | 8 578 | - | - | - | - | 9 004 | 8 578 | - | - | - | - |
| Республика Калмыкия | 8 | 7 | 1 | 6 | 5 857 | 5 683 | 7 | 7 | 1 | 6 | 5 807 | 5 683 | 1 | - | 50 | - |
| Карачаево-Черкесская Республика | 8 | 7 | 2 | 6 | 5 905 | 6 083 | 7 | 6 | 2 | 5 | 5 794 | 5 954 | 1 | 1 | 111 | 129 |
| Республика Северная Осетия-Алания | 14 | 14 | 2 | 14 | 9 817 | 9 705 | 13 | 13 | 2 | 13 | 9 671 | 9 558 | 1 | 1 | 146 | 147 |
| Чеченская Республика | 8 | 8 | - | 8 | 9 736 | 937 | 8 | 8 | - | 8 | 9 736 | 937 | - | - | - | - |
| Краснодарский край | 74 | 105 | 28 | 77 | 85 485 | 82 316 | 57 | 84 | 28 | 56 | 71 443 | 69 598 | 17 | 21 | 14 042 | 12 718 |
| Ставропольский край | 47 | 60 | 19 | 45 | 43 130 | 43 856 | 40 | 53 | 19 | 38 | 40 817 | 4 227 | 7 | 7 | 2 313 | 1 586 |
| Астраханская область | 20 | 27 | 12 | 16 | 24 284 | 24 264 | 19 | 26 | 12 | 15 | 24 146 | 24 185 | 1 | 1 | 138 | 79 |
| Волгоградская область | 49 | 56 | 15 | 43 | 57 624 | 56 208 | 44 | 52 | 15 | 39 | 51 131 | 50 466 | 5 | 4 | 6 493 | 5 742 |
| Ростовская область | 66 | 100 | 36 | 66 | 79 969 | 75 732 | 64 | 98 | 36 | 64 | 79 191 | 74 612 | 2 | 2 | 778 | 112 |

| Наименование | Всего (государственные и негосударственные учреждения СПО) | | | | | | Государственные учреждения СПО | | | | | | Негосударственные учреждения СПО | | | | | | | |
|--------------------------------------|--|------------|------------|-------------------------------|----------------|----------------|---|------------|------------|-------------------------------|----------------|-----------|-----------------------------------|-----------|-------------|-------------------------------|-------------|---------------|---------------|------|
| | количество учебных заведений и их филиалов (ед) | | | численность обучающихся (чел) | | | количество учебных заведений и их филиалов (ед) | | | численность обучающихся (чел) | | | количество учебных заведений (ед) | | | численность обучающихся (чел) | | | | |
| | базовые учебные заведения | филиалы | 2006 | 2007 | 2006 | 2007 | базовые учебные заведения | филиалы | 2006 | 2007 | 2006 | 2007 | базовые учебные заведения | филиалы | 2006 | 2007 | 2006 | 2007 | 2006 | 2007 |
| | | | | | | | | | | | | | | | | | | | | |
| Приволжский федеральный округ | 742 | 790 | 113 | 709 | 630 906 | 601 442 | 675 | 716 | 113 | 635 | 589 743 | 67 | 74 | 67 | 2007 | 2006 | 2007 | 41 163 | 4 177 | |
| Республика Башкортостан | 84 | 114 | 20 | 98 | 99 183 | 10 012 | 75 | 91 | 20 | 75 | 86 707 | 9 | 23 | 9 | 2007 | 2006 | 2007 | 12 476 | 16 821 | |
| Республика Марий Эл | 17 | 17 | 1 | 16 | 14 914 | 14 704 | 15 | 16 | 1 | 15 | 14 730 | 2 | 1 | 2 | 2007 | 2006 | 2007 | 184 | 176 | |
| Республика Мордовия | 19 | 19 | 1 | 19 | 16 765 | 16 175 | 19 | 19 | 1 | 19 | 16 765 | - | - | - | 2007 | 2006 | 2007 | - | - | |
| Республика Татарстан (Татарстан) | 74 | 73 | 3 | 72 | 61 061 | 57 747 | 69 | 68 | 3 | 67 | 57 421 | 5 | 5 | 5 | 2007 | 2006 | 2007 | 3 640 | 4 179 | |
| Удмуртская Республика | 37 | 41 | 6 | 35 | 41 321 | 36 354 | 32 | 37 | 6 | 31 | 32 564 | 5 | 4 | 5 | 2007 | 2006 | 2007 | 8 757 | 5 668 | |
| Чувашская Республика | 28 | 27 | 4 | 25 | 26 749 | 25 506 | 25 | 24 | 4 | 22 | 25 230 | 3 | 3 | 3 | 2007 | 2006 | 2007 | 1 519 | 1 222 | |
| Кировская область | 45 | 61 | 9 | 51 | 29 505 | 28 596 | 34 | 45 | 9 | 35 | 27 334 | 11 | 16 | 11 | 2007 | 2006 | 2007 | 2 171 | 3 372 | |
| Нижегородская область | 98 | 94 | 9 | 94 | 61 675 | 58 758 | 96 | 92 | 9 | 92 | 60 968 | 2 | 2 | 2 | 2007 | 2006 | 2007 | 707 | 705 | |
| Оренбургская область | 51 | 44 | 8 | 38 | 46 026 | 43 357 | 50 | 43 | 8 | 37 | 45 815 | 1 | 1 | 1 | 2007 | 2006 | 2007 | 211 | 234 | |
| Пензенская область | 34 | 35 | 8 | 31 | 26 138 | 24 108 | 30 | 33 | 8 | 29 | 25 630 | 4 | 2 | 4 | 2007 | 2006 | 2007 | 508 | 504 | |
| Пермский край | 84 | 75 | 1 | 74 | 64 315 | 5 965 | 71 | 66 | 1 | 65 | 58 087 | 13 | 9 | 13 | 2007 | 2006 | 2007 | 6 228 | 5 228 | |
| Самарская область | 73 | 79 | 13 | 69 | 60 816 | 57 838 | 64 | 73 | 13 | 63 | 57 633 | 9 | 6 | 9 | 2007 | 2006 | 2007 | 3 183 | 3 028 | |
| Саратовская область | 57 | 64 | 22 | 45 | 52 780 | 50 004 | 56 | 64 | 22 | 45 | 51 863 | 1 | - | 1 | 2007 | 2006 | 2007 | 917 | - | |
| Ульяновская область | 41 | 47 | 8 | 42 | 29 658 | 28 525 | 39 | 45 | 8 | 40 | 28 996 | 2 | 2 | 2 | 2007 | 2006 | 2007 | 662 | 633 | |
| Уральский федеральный округ | 247 | 275 | 27 | 247 | 245 853 | 239 124 | 232 | 253 | 27 | 225 | 233 924 | 15 | 22 | 15 | 2007 | 2006 | 2007 | 11 929 | 18 153 | |
| Курганская область | 25 | 25 | 3 | 23 | 21 192 | 19 618 | 24 | 25 | 3 | 23 | 21 192 | 1 | - | 1 | 2007 | 2006 | 2007 | - | - | |
| Свердловская область | 98 | 102 | - | 98 | 94 648 | 93 695 | 91 | 90 | - | 86 | 93 201 | 7 | 12 | 7 | 2007 | 2006 | 2007 | 1 447 | 5 409 | |
| Тюменская область, в том числе: | 54 | 74 | 24 | 52 | 52 196 | 49 786 | 53 | 74 | 24 | 52 | 51 150 | 1 | - | 1 | 2007 | 2006 | 2007 | 1 046 | 1 054 | |
| Ханты-Мансийский автономный округ | 22 | 42 | 22 | 22 | 16 669 | 16 254 | 22 | 42 | 22 | 22 | 16 669 | - | - | - | 2007 | 2006 | 2007 | - | - | |
| Ямало-Ненецкий автономный округ | 9 | 10 | - | 10 | 3 242 | 4 353 | 9 | 9 | - | 9 | 3 242 | - | 1 | - | 2007 | 2006 | 2007 | - | 1 054 | |
| Челябинская область | 70 | 73 | - | 73 | 77 817 | 76 025 | 64 | 64 | - | 64 | 68 381 | 6 | 9 | 6 | 2007 | 2006 | 2007 | 9 436 | 1 169 | |
| Сибирский федеральный округ | 393 | 455 | 71 | 388 | 375 330 | 359 636 | 374 | 433 | 71 | 366 | 367 182 | 19 | 22 | 19 | 2007 | 2006 | 2007 | 8 148 | 7 256 | |

| Наименование | Всего (государственные и негосударственные учреждения СПО) | | | | | | Государственные учреждения СПО | | | | | | Негосударственные учреждения СПО | | | |
|---|--|------------|-----------|-------------------------------|----------------|----------------|---|------------|-----------|-------------------------------|----------------|----------------|-----------------------------------|----------|-------------------------------|--------------|
| | количество учебных заведений и их филиалов (ед) | | | численность обучающихся (чел) | | | количество учебных заведений и их филиалов (ед) | | | численность обучающихся (чел) | | | количество учебных заведений (ед) | | численность обучающихся (чел) | |
| | базовые учебные заведения | | филиалы | базовые учебные заведения | | филиалы | базовые учебные заведения | | филиалы | базовые учебные заведения | | филиалы | 2006 | 2007 | 2006 | 2007 |
| | 2006 | 2007 | 2006 | 2007 | 2006 | 2007 | 2006 | 2007 | 2006 | 2007 | 2006 | 2007 | 2006 | 2007 | 2006 | 2007 |
| Республика Алтай | 6 | 6 | 1 | 6 | 5 138 | 4 873 | 5 | 5 | 1 | 5 | 4 920 | 4 695 | 1 | 1 | 218 | 178 |
| Республика Бурятия | 17 | 18 | - | 18 | 20 873 | 20 189 | 17 | 16 | - | 16 | 20 873 | 19 807 | - | 2 | - | 382 |
| Республика Тыва | 6 | 8 | 1 | 7 | 6 393 | 6 324 | 6 | 7 | 1 | 6 | 6 393 | 6 191 | - | 1 | - | 133 |
| Республика Хакасия | 8 | 10 | 1 | 9 | 11 521 | 1 187 | 8 | 8 | 1 | 7 | 11 521 | 11 013 | - | 2 | - | 857 |
| Алтайский край | 47 | 57 | 13 | 45 | 43 507 | 41 | 43 | 53 | 13 | 41 | 43 022 | 40 354 | 4 | 4 | 485 | 646 |
| Красноярский край | 63 | 76 | 14 | 62 | 59 541 | 5 713 | 62 | 75 | 14 | 61 | 58 848 | 56 573 | 1 | 1 | 693 | 557 |
| Иркутская область, в том числе: | 54 | 58 | 4 | 54 | 40 946 | 41 029 | 52 | 57 | 4 | 53 | 39 830 | 40 403 | 2 | 1 | 1 116 | 626 |
| Усть-Ордынский Бурятский автономный округ | 2 | 2 | - | 2 | 590 | 527 | 2 | 2 | - | 2 | 590 | 527 | - | - | - | - |
| Кемеровская область | 53 | 60 | 13 | 49 | 51 373 | 48 195 | 53 | 60 | 13 | 49 | 51 373 | 48 195 | - | - | - | - |
| Новосибирская область | 52 | 57 | 4 | 53 | 49 394 | 45 791 | 50 | 53 | 4 | 49 | 49 110 | 4 545 | 2 | 4 | 284 | 341 |
| Омская область | 45 | 46 | 2 | 42 | 49 057 | 47 226 | 38 | 42 | 2 | 38 | 44 009 | 44 409 | 7 | 4 | 5 048 | 2 817 |
| Томская область | 20 | 31 | 11 | 20 | 16 440 | 15 501 | 18 | 29 | 11 | 18 | 16 136 | 14 782 | 2 | 2 | 304 | 719 |
| Читинская область, в том числе: | 22 | 28 | 7 | 23 | 21 147 | 20 508 | 22 | 28 | 7 | 23 | 21 147 | 20 508 | - | - | - | - |
| Агинский Бурятский автономный округ | 2 | 3 | 1 | 3 | 352 | 555 | 2 | 3 | 1 | 3 | 352 | 555 | - | - | - | - |
| Дальневосточный федеральный округ | 131 | 165 | 68 | 124 | 126 596 | 124 203 | 124 | 159 | 68 | 118 | 124 072 | 121 539 | 7 | 6 | 2 524 | 2 664 |
| Республика Саха (Якутия) | 32 | 36 | 7 | 33 | 17 534 | 18 758 | 32 | 36 | 7 | 33 | 17 534 | 18 758 | - | - | - | - |
| Приморский край | 27 | 38 | 32 | 25 | 35 470 | 35 242 | 24 | 35 | 32 | 22 | 34 492 | 34 253 | 3 | 3 | 978 | 989 |
| Хабаровский край | 26 | 36 | 12 | 25 | 31 283 | 294 | 25 | 35 | 12 | 24 | 31 067 | 29 214 | 1 | 1 | 216 | 186 |
| Амурская область | 19 | 21 | 5 | 16 | 20 309 | 19 116 | 18 | 21 | 5 | 16 | 19 973 | 19 116 | 1 | - | 336 | - |
| Камчатская область | 7 | 11 | 3 | 7 | 5 335 | 4 863 | 7 | 11 | 3 | 7 | 5 335 | 4 863 | - | - | - | - |
| Магаданская область | 4 | 4 | - | 4 | 2 438 | 2 332 | 4 | 4 | - | 4 | 2 438 | 2 332 | - | - | - | - |
| Сахалинская область | 10 | 13 | 9 | 8 | 10 045 | 10 596 | 8 | 11 | 9 | 6 | 9 051 | 9 107 | 2 | 2 | 994 | 1 489 |
| Еврейская автономная область | 5 | 5 | - | 5 | 3 488 | 3 349 | 5 | 5 | - | 5 | 3 488 | 3 349 | - | - | - | - |

| Наименование | Всего (государственные и негосударственные учреждения СПО) | | | | | | Государственные учреждения СПО | | | | | | Негосударственные учреждения СПО | | | |
|----------------------------|--|------|---------|-------------------------------|------|---------|---|------|---------|-------------------------------|------|---------|-----------------------------------|------|-------------------------------|------|
| | количество учебных заведений и их филиалов (ед) | | | численность обучающихся (чел) | | | количество учебных заведений и их филиалов (ед) | | | численность обучающихся (чел) | | | количество учебных заведений (ед) | | численность обучающихся (чел) | |
| | базовые учебные заведения | | филиалы | базовые учебные заведения | | филиалы | базовые учебные заведения | | филиалы | базовые учебные заведения | | филиалы | | | | |
| | 2006 | 2007 | 2006 | 2007 | 2006 | 2007 | 2006 | 2007 | 2006 | 2007 | 2006 | 2007 | 2006 | 2007 | 2006 | 2007 |
| Чукотский автономный округ | 1 | 1 | - | 1 | 694 | 547 | 1 | 1 | - | 1 | 694 | 547 | - | - | - | - |

5.4 РЕГИОНАЛЬНОЕ РАСПРЕДЕЛЕНИЕ СТУДЕНТОВ В ГОСУДАРСТВЕННЫХ ОБРАЗОВАТЕЛЬНЫХ УЧРЕЖДЕНИЯХ РОССИЙСКОЙ ФЕДЕРАЦИИ, РЕАЛИЗУЮЩИХ ПРОГРАММУ СРЕДНЕГО ПРОФЕССИОНАЛЬНОГО ОБРАЗОВАНИЯ

Код по ОКЕИ: человек - 792

| Наименование | Прием | | в том числе по очной форме обучения | | | | всего | | Контингент | | | | всего | | Выпуск | | | |
|--------------------------------------|----------------|----------------|-------------------------------------|----------------|-----------------|------------------|-------------------------------------|------------------|----------------|----------------|-------------------------------------|----------------|-------|------|-------------------------------------|------|--|--|
| | всего | | в том числе по очной форме обучения | | всего | | в том числе по очной форме обучения | | всего | | в том числе по очной форме обучения | | всего | | в том числе по очной форме обучения | | | |
| | 2006 | 2007 | 2006 | 2007 | 2006 | 2007 | 2006 | 2007 | 2006 | 2007 | 2006 | 2007 | 2006 | 2007 | 2006 | 2007 | | |
| Российская Федерация | 756 157 | 730 319 | 588 244 | 558 568 | 2388 873 | 2 288 495 | 1835 986 | 1 749 205 | 657 941 | 657 005 | 493 904 | 499 453 | | | | | | |
| Центральный федеральный округ | 159 916 | 154 292 | 129 116 | 124 139 | 530 945 | 505 883 | 426 707 | 407 004 | 149 865 | 148 726 | 118 612 | 119 452 | | | | | | |
| Белгородская область | 7 359 | 6 638 | 6 408 | 5 758 | 24 201 | 22 986 | 20 615 | 19 642 | 6 682 | 6 502 | 5 515 | 5 467 | | | | | | |
| Брянская область | 7 008 | 6 712 | 5 681 | 5 428 | 22 718 | 21 754 | 18 489 | 17 816 | 6 513 | 6 475 | 5 163 | 5 242 | | | | | | |
| Владимирская область | 7 704 | 7 416 | 5 921 | 5 502 | 25 227 | 23 855 | 19 719 | 1 865 | 7 419 | 7 154 | 5 402 | 5 451 | | | | | | |
| Воронежская область | 13 168 | 10 965 | 10 836 | 8 921 | 46 964 | 41 853 | 38 558 | 34 067 | 13 176 | 1 325 | 10 978 | 11 057 | | | | | | |
| Ивановская область | 5 483 | 5 081 | 3 952 | 3 629 | 15 865 | 15 579 | 11 413 | 11 063 | 4 088 | 3 806 | 3 018 | 2 754 | | | | | | |
| Калужская область | 4 550 | 4 949 | 3 498 | 3 873 | 15 690 | 14 903 | 12 694 | 11 992 | 4 346 | 4 624 | 3 272 | 3 635 | | | | | | |
| Костромская область | 3 215 | 3 059 | 2 715 | 2 497 | 10 353 | 9 531 | 8 619 | 7 843 | 2 949 | 3 046 | 2 413 | 2 539 | | | | | | |
| Курская область | 6 211 | 6 119 | 5 076 | 5 038 | 20 077 | 1 951 | 15 832 | 15 649 | 5 331 | 5 229 | 4 144 | 4 13 | | | | | | |
| Липецкая область | 5 778 | 5 892 | 4 203 | 4 351 | 20 078 | 18 972 | 14 414 | 13 645 | 5 917 | 5 799 | 4 462 | 4 288 | | | | | | |
| Московская область | 21 361 | 20 733 | 16 971 | 1 642 | 71 968 | 67 793 | 57 755 | 54 188 | 20 342 | 19 569 | 16 062 | 15 517 | | | | | | |
| Орловская область | 3 447 | 3 558 | 2 851 | 3 049 | 11 994 | 11 679 | 9 974 | 9 865 | 3 109 | 3 157 | 2 617 | 2 591 | | | | | | |
| Рязанская область | 6 089 | 5 583 | 5 113 | 4 619 | 20 334 | 18 934 | 16 678 | 15 435 | 6 014 | 5 832 | 4 773 | 4 801 | | | | | | |
| Смоленская область | 6 029 | 6 21 | 4 638 | 481 | 19 952 | 19 198 | 15 591 | 14 853 | 6 013 | 5 834 | 4 746 | 4 547 | | | | | | |

| Наименование | Прием | | | | Контингент | | | | Выпуск | | | |
|--|----------------|----------------|-------------------------------------|----------------|----------------|----------------|-------------------------------------|----------------|----------------|---------------|-------------------------------------|----------------|
| | всего | | в том числе по очной форме обучения | | всего | | в том числе по очной форме обучения | | всего | | в том числе по очной форме обучения | |
| | 2006 | 2007 | 2006 | 2007 | 2006 | 2007 | 2006 | 2007 | 2006 | 2007 | 2006 | 2007 |
| | 2006 | 2007 | 2006 | 2007 | 2006 | 2007 | 2006 | 2007 | 2006 | 2007 | 2006 | 2007 |
| Тамбовская область | 5 472 | 5 106 | 4 665 | 4 365 | 19 769 | 17 688 | 16 450 | 14 648 | 5 995 | 5 885 | 4 940 | 4 88 |
| Тверская область | 8 953 | 7 943 | 7 179 | 6 156 | 27 109 | 25 659 | 21 524 | 20 349 | 7 421 | 7 467 | 5 856 | 5 869 |
| Тульская область | 7 895 | 7 119 | 6 200 | 5 597 | 26 650 | 24 331 | 20 801 | 18 841 | 7 537 | 7 353 | 5 921 | 5 883 |
| Ярославская область | 8 343 | 7 672 | 6 497 | 5 958 | 26 274 | 24 684 | 19 998 | 18 774 | 7 307 | 7 221 | 5 608 | 5 561 |
| г.Москва | 31 851 | 33 537 | 26 712 | 28 168 | 105 722 | 106 974 | 87 583 | 89 684 | 29 706 | 30 523 | 23 722 | 2 524 |
| Северо-Западный федеральный округ | 67 568 | 65 045 | 51 518 | 48 227 | 202 838 | 195 308 | 153 011 | 145 794 | 55 045 | 5 449 | 40 280 | 39 814 |
| Республика Карелия | 4 755 | 4 377 | 3 540 | 3 12 | 13 909 | 12 898 | 9 488 | 8 724 | 3 735 | 3 685 | 2 699 | 2 636 |
| Республика Коми | 5 287 | 5 316 | 3 658 | 3 475 | 15 749 | 15 673 | 10 380 | 10 361 | 4 151 | 4 038 | 2 777 | 2 546 |
| Архангельская область, в том числе: | 7 415 | 6 685 | 5 383 | 4 746 | 22 073 | 21 174 | 15 421 | 14 419 | 5 955 | 5 922 | 4 130 | 4 298 |
| Ненецкий автономный округ | 309 | 279 | 278 | 243 | 846 | 859 | 700 | 681 | 267 | 193 | 227 | 193 |
| Вологодская область | 6 330 | 6 173 | 4 636 | 4 417 | 21 432 | 20 656 | 15 620 | 14 984 | 5 763 | 5 699 | 4 165 | 4 107 |
| Калининградская область | 3 659 | 3 732 | 3 056 | 2 878 | 12 109 | 11 857 | 9 408 | 9 | 3 242 | 3 139 | 2 618 | 2 381 |
| Ленинградская область | 2 922 | 3 431 | 2 366 | 2 754 | 8 924 | 9 133 | 7 034 | 7 222 | 2 101 | 222 | 1 583 | 1 701 |
| Мурманская область | 4 571 | 4 433 | 3 244 | 302 | 12 636 | 12 122 | 9 077 | 8 732 | 3 725 | 3 567 | 2 531 | 2 389 |
| Новгородская область | 3 560 | 3 103 | 2 849 | 2 505 | 11 121 | 10 273 | 8 976 | 8 026 | 2 784 | 2 915 | 2 435 | 2 334 |
| Псковская область | 3 761 | 3 322 | 2 865 | 2 523 | 10 487 | 9 907 | 7 989 | 7 579 | 3 128 | 2 888 | 2 283 | 2 145 |
| г.Санкт-Петербург | 25 308 | 24 473 | 19 921 | 18 789 | 74 398 | 71 615 | 59 618 | 56 747 | 20 461 | 20 417 | 15 059 | 15 277 |
| Южный федеральный округ | 106 133 | 103 625 | 84 624 | 81 434 | 340 169 | 332 742 | 264 596 | 257 022 | 92 959 | 94 411 | 70 790 | 72 313 |
| Республика Адыгея (Адыгея) | 1 651 | 1 646 | 1 438 | 1 438 | 5 962 | 5 542 | 5 163 | 4 816 | 1 625 | 1 769 | 1 307 | 1 438 |
| Республика Дагестан | 7 834 | 7 414 | 6 371 | 6 126 | 25 197 | 24 553 | 19 129 | 18 746 | 6 916 | 6 669 | 5 213 | 5 258 |
| Республика Ингушетия | 849 | 866 | 644 | 675 | 2 270 | 2 373 | 1 559 | 1 701 | 651 | 623 | 469 | 395 |
| Кабардино-Балкарская Республика | 2 846 | 29 | 2 588 | 2 645 | 9 004 | 8 578 | 7 309 | 7 361 | 2 675 | 2 524 | 1 983 | 1 784 |
| Республика Калмыкия | 1 919 | 2 022 | 1 545 | 1 621 | 5 807 | 5 683 | 4 555 | 4 354 | 1 552 | 1 606 | 1 159 | 1 148 |
| Карачаево-Черкесская Республика | 1 926 | 1 875 | 1 780 | 1 694 | 5 794 | 5 954 | 5 276 | 539 | 1 442 | 144 | 1 318 | 1 296 |
| Республика Северная Осетия-Алания | 2 920 | 2 775 | 2 225 | 2 114 | 9 671 | 9 558 | 7 243 | 6 893 | 2 610 | 2 539 | 1 922 | 1 881 |
| Чеченская Республика | 3 220 | 3 173 | 2 260 | 2 219 | 9 736 | 937 | 6 536 | 6 351 | 3 291 | 3 435 | 1 997 | 2 15 |
| Краснодарский край | 22 434 | 21 503 | 17 810 | 16 757 | 71 443 | 69 598 | 54 912 | 52 951 | 20 024 | 19 149 | 14 852 | 14 736 |
| Ставропольский край | 12 757 | 13 839 | 10 812 | 11 574 | 40 817 | 4 227 | 33 879 | 3 539 | 11 497 | 12 322 | 9 249 | 9 935 |
| Астраханская область | 7 687 | 7 495 | 5 969 | 5 453 | 24 146 | 24 185 | 19 426 | 18 949 | 6 137 | 6 714 | 4 415 | 4 886 |
| Волгоградская область | 15 706 | 15 738 | 12 201 | 1 186 | 51 131 | 50 466 | 38 614 | 37 227 | 12 913 | 13 559 | 9 940 | 10 574 |
| Ростовская область | 24 384 | 22 379 | 18 981 | 17 258 | 79 191 | 74 612 | 60 995 | 56 893 | 21 626 | 22 062 | 16 966 | 16 832 |
| Приволжский федеральный округ | 182 107 | 173 566 | 143 622 | 135 075 | 589 743 | 559 672 | 462 127 | 43 683 | 162 916 | 16 455 | 125 135 | 128 462 |

| Наименование | Прием | | | | | | Контингент | | | | | | Выпуск | | | | | |
|---|----------------|----------------|---------------|-------------------------------------|----------------|----------------|----------------|----------------|---------------|-------------------------------------|---------------|---------------|--------|------|------|-------------------------------------|------|--|
| | всего | | | в том числе по очной форме обучения | | | всего | | | в том числе по очной форме обучения | | | всего | | | в том числе по очной форме обучения | | |
| | 2006 | 2007 | 2006 | 2006 | 2007 | 2007 | 2006 | 2007 | 2006 | 2007 | 2007 | 2006 | 2007 | 2006 | 2007 | 2006 | 2007 | |
| | | | | | | | | | | | | | | | | | | |
| Республика Башкортостан | 25 011 | 24 308 | 19 729 | 19 023 | 86 707 | 83 299 | 68 909 | 66 041 | 22 748 | 23 734 | 18 262 | 18 893 | | | | | | |
| Республика Марий Эл | 5 226 | 521 | 4 393 | 4 297 | 14 730 | 14 528 | 12 431 | 12 149 | 3 669 | 3 725 | 2 999 | 3 186 | | | | | | |
| Республика Мордовия | 5 114 | 4 611 | 4 313 | 3 741 | 16 765 | 16 175 | 13 854 | 1 324 | 4 545 | 4 387 | 3 686 | 3 599 | | | | | | |
| Республика Татарстан (Татарстан) | 17 804 | 16 345 | 13 491 | 12 047 | 57 421 | 53 568 | 42 530 | 39 492 | 15 713 | 15 034 | 11 273 | 11 009 | | | | | | |
| Удмуртская Республика | 10 148 | 8 931 | 7 434 | 6 467 | 32 564 | 30 686 | 24 200 | 22 046 | 9 060 | 9 532 | 6 521 | 7 048 | | | | | | |
| Чувашская Республика | 8 060 | 7 976 | 6 308 | 6 226 | 25 230 | 24 284 | 19 193 | 18 645 | 6 933 | 6 904 | 5 107 | 5 223 | | | | | | |
| Кировская область | 8 349 | 7 834 | 6 661 | 6 202 | 27 334 | 25 224 | 21 163 | 19 628 | 8 151 | 8 018 | 6 187 | 6 268 | | | | | | |
| Нижегородская область | 19 732 | 18 075 | 15 841 | 14 506 | 60 968 | 58 053 | 48 769 | 46 562 | 16 856 | 1 716 | 12 998 | 13 529 | | | | | | |
| Оренбургская область | 13 440 | 12 969 | 10 463 | 10 025 | 45 815 | 43 123 | 35 118 | 32 678 | 12 508 | 12 272 | 9 865 | 9 663 | | | | | | |
| Пензенская область | 7 740 | 7 112 | 6 680 | 6 051 | 25 630 | 23 604 | 22 132 | 20 398 | 7 357 | 7 564 | 6 319 | 6 536 | | | | | | |
| Пермский край | 18 659 | 17 342 | 13 564 | 12 367 | 58 087 | 54 422 | 41 840 | 39 368 | 16 064 | 16 295 | 11 252 | 11 659 | | | | | | |
| Самарская область | 16 863 | 16 954 | 13 843 | 1 359 | 57 633 | 5 481 | 47 434 | 44 734 | 16 272 | 16 185 | 12 564 | 12 836 | | | | | | |
| Саратовская область | 16 085 | 15 771 | 13 112 | 12 623 | 51 863 | 50 004 | 41 468 | 39 795 | 13 361 | 14 364 | 10 594 | 11 525 | | | | | | |
| Ульяновская область | 9 876 | 10 128 | 7 790 | 791 | 28 996 | 27 892 | 23 086 | 22 054 | 9 679 | 9 376 | 7 508 | 7 488 | | | | | | |
| Уральский федеральный округ | 74 168 | 71 393 | 54 255 | 5 079 | 233 924 | 220 971 | 171 294 | 16 062 | 65 043 | 63 413 | 45 455 | 45 005 | | | | | | |
| Курганская область | 6 654 | 6 053 | 5 149 | 465 | 21 192 | 19 618 | 16 271 | 14 891 | 5 974 | 5 724 | 4 445 | 4 303 | | | | | | |
| Свердловская область | 29 839 | 28 763 | 20 828 | 1 902 | 93 201 | 88 286 | 64 623 | 60 276 | 24 951 | 24 467 | 16 484 | 16 368 | | | | | | |
| Тюменская область, в том числе: | 16 837 | 16 679 | 12 579 | 12 459 | 51 150 | 48 732 | 37 897 | 36 339 | 15 223 | 14 827 | 10 284 | 1 052 | | | | | | |
| Ханты-Мансийский автономный округ | 4 868 | 5 292 | 3 098 | 3 495 | 16 669 | 16 254 | 11 137 | 1 097 | 4 969 | 4 613 | 2 850 | 2 845 | | | | | | |
| Ямало-Ненецкий автономный округ | 1 122 | 943 | 983 | 764 | 3 242 | 3 299 | 2 649 | 2 647 | 624 | 9 | 447 | 644 | | | | | | |
| Челябинская область | 20 838 | 19 898 | 15 699 | 14 661 | 68 381 | 64 335 | 52 503 | 49 114 | 18 895 | 18 395 | 14 242 | 13 814 | | | | | | |
| Сибирский федеральный округ | 122 784 | 119 396 | 93 604 | 8 883 | 367 182 | 35 238 | 272 304 | 258 679 | 99 093 | 98 451 | 72 064 | 72 451 | | | | | | |
| Республика Алтай | 1 629 | 1 588 | 1 350 | 1 257 | 4 920 | 4 695 | 4 077 | 3 771 | 1 314 | 1 193 | 1 122 | 995 | | | | | | |
| Республика Бурятия | 6 948 | 651 | 5 569 | 4 723 | 20 873 | 19 807 | 15 928 | 14 206 | 5 044 | 5 353 | 3 808 | 3 771 | | | | | | |
| Республика Тыва | 2 421 | 2 466 | 1 638 | 1 605 | 6 393 | 6 191 | 4 212 | 4 003 | 1 715 | 1 919 | 1 177 | 1 249 | | | | | | |
| Республика Хакасия | 3 804 | 3 564 | 3 074 | 2 782 | 11 521 | 11 013 | 8 948 | 8 554 | 3 135 | 2 994 | 2 496 | 2 362 | | | | | | |
| Алтайский край | 13 847 | 13 197 | 10 705 | 9 833 | 43 022 | 40 354 | 32 546 | 30 083 | 11 860 | 12 094 | 8 828 | 9 235 | | | | | | |
| Красноярский край | 19 780 | 19 534 | 14 874 | 14 733 | 58 848 | 56 573 | 42 706 | 41 204 | 16 020 | 15 617 | 11 355 | 11 543 | | | | | | |
| Иркутская область, в том числе: | 13 625 | 13 931 | 10 349 | 10 683 | 39 830 | 40 403 | 29 708 | 3 036 | 10 178 | 10 052 | 7 256 | 7 285 | | | | | | |
| Усть-Ордынский Бурятский автономный округ | 193 | 153 | 148 | 133 | 590 | 527 | 434 | 418 | 96 | 137 | 096 | 89 | | | | | | |
| Кемеровская область | 16 256 | 15 369 | 12 398 | 11 289 | 51 373 | 48 195 | 37 669 | 34 714 | 14 295 | 13 751 | 10 143 | 9 926 | | | | | | |

| Наименование | Прием | | | | Контингент | | | | Выпуск | | | |
|---|--------|--------|-------------------------------------|--------|------------|---------|-------------------------------------|--------|--------|--------|-------------------------------------|--------|
| | всего | | в том числе по очной форме обучения | | всего | | в том числе по очной форме обучения | | всего | | в том числе по очной форме обучения | |
| | 2006 | 2007 | 2006 | 2007 | 2006 | 2007 | 2006 | 2007 | 2006 | 2007 | 2006 | 2007 |
| Новосибирская область | 16 411 | 15 204 | 12 318 | 11 258 | 49 110 | 4 545 | 36 308 | 33 524 | 13 220 | 13 086 | 9 136 | 929 |
| Омская область | 14 950 | 15 837 | 11 875 | 12 256 | 44 009 | 44 409 | 34 575 | 3 432 | 12 174 | 12 219 | 9 777 | 9 772 |
| Томская область | 5 828 | 5 019 | 4 515 | 3 733 | 16 136 | 14 782 | 12 023 | 10 894 | 4 684 | 4 759 | 3 350 | 3 489 |
| Читинская область, в том числе: Агинский Бурятский автономный округ | 7 285 | 7 177 | 4 939 | 4 678 | 21 147 | 20 508 | 13 604 | 13 046 | 5 454 | 5 414 | 3 616 | 3 534 |
| Дальневосточный федеральный округ | 43 481 | 43 002 | 31 505 | 30 073 | 124 072 | 121 539 | 85 947 | 83 256 | 33 020 | 32 964 | 21 568 | 21 956 |
| Республика Саха (Якутия) | 6 497 | 7 158 | 4 764 | 5 165 | 17 534 | 18 758 | 11 936 | 13 | 4 452 | 4 798 | 2 999 | 341 |
| Приморский край | 12 052 | 12 258 | 9 077 | 8 989 | 34 492 | 34 253 | 24 269 | 23 749 | 8 637 | 8 511 | 5 876 | 5 635 |
| Хабаровский край | 10 513 | 9 747 | 7 457 | 6 742 | 31 067 | 29 214 | 21 503 | 19 934 | 8 103 | 8 082 | 5 211 | 5 399 |
| Амурская область | 7 280 | 6 885 | 5 244 | 4 697 | 19 973 | 19 116 | 14 038 | 13 345 | 6 261 | 6 191 | 3 977 | 4 |
| Камчатская область | 1 720 | 1 453 | 1 292 | 1 061 | 5 335 | 4 863 | 4 113 | 3 644 | 1 578 | 1 498 | 1 098 | 108 |
| Магаданская область | 843 | 805 | 537 | 494 | 2 438 | 2 332 | 1 445 | 1 364 | 573 | 547 | 342 | 327 |
| Сахалинская область | 3 158 | 3 349 | 2 068 | 195 | 9 051 | 9 107 | 5 568 | 5 389 | 2 475 | 2 413 | 1 445 | 1 388 |
| Еврейская автономная область | 1 242 | 1 194 | 948 | 874 | 3 488 | 3 349 | 2 562 | 2 448 | 885 | 777 | 578 | 57 |
| Чукотский автономный округ | 176 | 153 | 118 | 101 | 694 | 547 | 513 | 383 | 56 | 147 | 42 | 147 |

5.5 РЕГИОНАЛЬНОЕ РАСПРЕДЕЛЕНИЕ ПРИЕМА СТУДЕНТОВ В УЧРЕЖДЕНИЯ РОССИЙСКОЙ ФЕДЕРАЦИИ, РЕАЛИЗУЮЩИЕ ПРОГРАММУ СРЕДНЕГО ПРОФЕССИОНАЛЬНОГО ОБРАЗОВАНИЯ, С УЧЕТОМ ФОРМЫ СОБСТВЕННОСТИ

Код по ОКЕИ: тысяча человек - 793

| Наименование | Форма собственности учреждений СПО | | Всего | | | | | | | | в том числе по очной форме обучения | | | | | | | |
|---------------------------------|------------------------------------|-------------------|--------|--------|-------|-------|-------|-------|-------|-------|-------------------------------------|-------|-------|-------|-------|-------|------|--|
| | государственные и муниципальные | негосударственные | 2003 | 2004 | 2005 | 2006 | 2007 | 2003 | 2004 | 2005 | 2006 | 2007 | 2003 | 2004 | 2005 | 2006 | 2007 | |
| Российская Федерация | 861,9 | 43,3 | 861,9 | 852,5 | 810,9 | 756,2 | 730,3 | 653,4 | 657,0 | 633,2 | 588,2 | 558,6 | 588,2 | 633,2 | 588,2 | 558,6 | | |
| Центральный федеральный округ | 189,2 | 8,1 | 184,4 | 175,4 | 175,4 | 159,9 | 154,3 | 149,2 | 147,8 | 143,3 | 129,1 | 124,1 | 143,3 | 143,3 | 129,1 | 124,1 | | |
| государственные и муниципальные | 861,9 | 43,3 | 861,9 | 852,5 | 810,9 | 756,2 | 730,3 | 653,4 | 657,0 | 633,2 | 588,2 | 558,6 | 653,4 | 657,0 | 633,2 | 588,2 | | |
| негосударственные | 189,2 | 8,1 | 184,4 | 175,4 | 175,4 | 159,9 | 154,3 | 149,2 | 147,8 | 143,3 | 129,1 | 124,1 | 149,2 | 147,8 | 143,3 | 129,1 | | |
| государственные | 861,9 | 43,3 | 861,9 | 852,5 | 810,9 | 756,2 | 730,3 | 653,4 | 657,0 | 633,2 | 588,2 | 558,6 | 653,4 | 657,0 | 633,2 | 588,2 | | |
| негосударственные | 189,2 | 8,1 | 184,4 | 175,4 | 175,4 | 159,9 | 154,3 | 149,2 | 147,8 | 143,3 | 129,1 | 124,1 | 149,2 | 147,8 | 143,3 | 129,1 | | |
| всего | 1051,1 | 51,4 | 1051,1 | 1027,9 | 986,3 | 916,1 | 884,6 | 802,6 | 804,8 | 776,5 | 717,3 | 682,7 | 802,6 | 804,8 | 776,5 | 717,3 | | |

| Наименование | Форма собственности учреждений СПО | Всего | | | | | | | | | | в том числе по очной форме обучения | | | | | |
|----------------------|---------------------------------------|-------|------|------|------|------|------|------|------|------|------|-------------------------------------|------|------|------|------|--|
| | | 2003 | 2004 | 2005 | 2006 | 2007 | 2003 | 2004 | 2005 | 2006 | 2007 | 2003 | 2004 | 2005 | 2006 | 2007 | |
| Белгородская область | государственные и муниципальные | 8,0 | 7,8 | 8,5 | 7,4 | 6,6 | 6,7 | 6,7 | 7,3 | 6,4 | 5,8 | | | | | | |
| | негосударственные | 8,6 | 8,3 | - | 0,1 | 0,0 | 6,8 | 6,7 | - | 0,1 | 0,0 | | | | | | |
| Брянская область | государственные и муниципальные | - | - | 7,9 | 7,0 | 6,7 | - | - | 6,6 | 5,7 | 5,4 | | | | | | |
| | негосударственные | - | - | - | - | 0,0 | - | - | - | - | 0,0 | | | | | | |
| Владимирская область | государственные и муниципальные | 9,2 | 9,2 | 8,6 | 7,7 | 7,4 | 6,9 | 6,9 | 6,7 | 5,9 | 5,5 | | | | | | |
| | негосударственные | - | - | - | - | - | - | - | - | - | - | | | | | | |
| Воронежская область | государственные и муниципальные | 16,4 | 16,0 | 15,1 | 13,2 | 11,0 | 13,4 | 13,4 | 12,7 | 10,8 | 8,9 | | | | | | |
| | негосударственные | 0,5 | 0,3 | 0,2 | 0,2 | 0,2 | 0,5 | 0,3 | 0,2 | 0,2 | 0,2 | | | | | | |
| Ивановская область | государственные и муниципальные | 5,7 | 5,7 | 5,4 | 5,5 | 5,1 | 4,1 | 4,1 | 3,9 | 4,0 | 3,6 | | | | | | |
| | негосударственные | 0,3 | 0,4 | 0,3 | 0,2 | 0,1 | 0,2 | 0,3 | 0,3 | 0,1 | 0,1 | | | | | | |
| Калужская область | государственные и муниципальные | 6,0 | 5,6 | 5,1 | 4,6 | 4,9 | 4,8 | 4,5 | 4,1 | 3,5 | 3,9 | | | | | | |
| | негосударственные | 0,1 | - | - | - | - | - | - | - | - | - | | | | | | |
| Костромская область | государственные и муниципальные | 4,0 | 3,9 | 3,4 | 3,2 | 3,1 | 3,3 | 3,2 | 2,8 | 2,7 | 2,5 | | | | | | |
| | негосударственные | 0,6 | 0,1 | 0,0 | 0,5 | 0,3 | 0,4 | - | - | 0,4 | 0,3 | | | | | | |
| Курская область | государственные и муниципальные | 6,5 | 7,1 | 6,8 | 6,2 | 6,1 | 5,0 | 5,7 | 5,5 | 5,1 | 5,0 | | | | | | |
| | негосударственные | 0,1 | 1,4 | 1,2 | 0,8 | 1,0 | 0,1 | 0,4 | 0,4 | 0,4 | 0,5 | | | | | | |
| Липецкая область | государственные и муниципальные | 7,5 | 7,1 | 6,6 | 5,8 | 5,9 | 5,7 | 5,3 | 4,7 | 4,2 | 4,4 | | | | | | |
| | негосударственные | - | - | 0,3 | 0,2 | 0,2 | - | - | 0,3 | 0,2 | 0,2 | | | | | | |
| Московская область | государственные и муниципальные | 24,2 | 24,0 | 23,3 | 21,4 | 20,7 | 18,7 | 19,0 | 18,7 | 17,0 | 16,4 | | | | | | |
| | негосударственные | 0,5 | 0,3 | 0,3 | 0,6 | 0,5 | 0,3 | 0,2 | 0,3 | 0,4 | 0,4 | | | | | | |
| Орловская область | государственные и муниципальные | 4,2 | 4,1 | 3,7 | 3,4 | 3,6 | 3,5 | 3,4 | 3,2 | 2,9 | 3,0 | | | | | | |
| | негосударственные | - | - | - | - | 0,0 | - | - | - | - | 0,0 | | | | | | |
| Рязанская область | государственные и муниципальные | 7,3 | 7,3 | 7,1 | 6,1 | 5,6 | 6,0 | 6,1 | 6,0 | 5,1 | 4,6 | | | | | | |
| | негосударственные | - | - | - | - | 0,0 | - | - | - | 0,0 | - | | | | | | |
| Смоленская область | государственные и муниципальные | 7,5 | 7,5 | 6,9 | 6,0 | 6,2 | 5,8 | 5,9 | 5,5 | 4,6 | 4,8 | | | | | | |
| | негосударственные | 0,6 | 0,3 | 0,7 | 0,1 | 0,3 | 0,5 | 0,3 | 0,7 | 0,1 | 0,3 | | | | | | |
| Тамбовская область | государственные и муниципальные | 6,6 | 6,5 | 6,8 | 5,5 | 5,1 | 5,5 | 5,5 | 5,8 | 4,7 | 4,4 | | | | | | |
| | негосударственные | 0,3 | 0,2 | 0,1 | 0,5 | 0,4 | 0,3 | 0,2 | 0,1 | 0,4 | 0,3 | | | | | | |
| Тверская область | государственные и муниципальные | 10,0 | 10,0 | 9,5 | 9,0 | 7,9 | 7,8 | 8,0 | 7,7 | 7,2 | 6,2 | | | | | | |
| | негосударственные | 0,1 | - | - | - | - | 0,1 | - | - | - | - | | | | | | |
| Тульская область | государственные и муниципальные | 10,0 | 9,6 | 8,9 | 7,9 | 7,1 | 7,7 | 7,6 | 7,0 | 6,2 | 5,6 | | | | | | |
| | негосударственные | 1,4 | 1,3 | 1,4 | 1,0 | 1,0 | 0,9 | 0,9 | 1,1 | 0,6 | 0,8 | | | | | | |
| Ярославская область | государственные и муниципальные | 9,7 | 9,3 | 9,1 | 8,3 | 7,7 | 7,4 | 7,2 | 7,2 | 6,5 | 6,0 | | | | | | |
| | негосударственные | 0,4 | 0,2 | 0,6 | 0,5 | 0,3 | 0,3 | 0,1 | 0,5 | 0,2 | 0,1 | | | | | | |

| Наименование | Форма собственности учреждений СПО | Всего | | | | | | | | | | в том числе по очной форме обучения | | | | | | | | | |
|--|--|--------------|--------------|--------------|--------------|--------------|-------------|-------------|-------------|-------------|-------------|-------------------------------------|-------------|-------------|-------------|-------------|-------------|-------------|-------------|-------------|-------------|
| | | 2003 | | 2004 | | 2005 | | 2006 | | 2007 | | 2003 | | 2004 | | 2005 | | 2006 | | 2007 | |
| | | | | | | | | | | | | | | | | | | | | | |
| г. Москва | государственные и муниципальные | 37,6 | 35,5 | 32,9 | 31,9 | 33,5 | 30,1 | 28,9 | 27,8 | 26,7 | 28,2 | 30,1 | 28,9 | 27,8 | 26,7 | 28,2 | 30,1 | 28,9 | 27,8 | 26,7 | 28,2 |
| | негосударственные | 3,3 | 1,8 | 4,2 | 4,9 | 5,3 | 1,2 | 1,6 | 3,1 | 2,5 | 3,0 | 1,2 | 1,6 | 3,1 | 2,5 | 3,0 | 1,2 | 1,6 | 3,1 | 2,5 | 3,0 |
| Северо-Западный федеральный округ | государственные и муниципальные | 71,6 | 73,6 | 71,1 | 67,6 | 65,0 | 53,3 | 56,2 | 54,5 | 51,5 | 48,2 | 53,3 | 56,2 | 54,5 | 51,5 | 48,2 | 53,3 | 56,2 | 54,5 | 51,5 | 48,2 |
| | негосударственные | 1,6 | 2,1 | 2,3 | 1,5 | 1,5 | 0,5 | 0,8 | 1,0 | 0,6 | 0,6 | 0,6 | 0,8 | 1,0 | 0,6 | 0,6 | 0,5 | 0,8 | 1,0 | 0,6 | 0,6 |
| Республика Карелия | государственные и муниципальные | 4,8 | 5,0 | 4,6 | 4,8 | 4,4 | 3,4 | 3,6 | 3,2 | 3,5 | 3,1 | 3,4 | 3,6 | 3,2 | 3,5 | 3,1 | 3,4 | 3,6 | 3,2 | 3,5 | 3,1 |
| | негосударственные | - | - | - | - | - | - | - | - | - | - | - | - | - | - | - | - | - | - | - | - |
| Республика Коми | государственные и муниципальные | 5,4 | 5,4 | 5,3 | 5,3 | 5,3 | 3,5 | 3,7 | 3,6 | 3,7 | 3,5 | 3,5 | 3,7 | 3,6 | 3,7 | 3,5 | 3,5 | 3,6 | 3,7 | 3,7 | 3,5 |
| | негосударственные | - | - | - | - | - | - | - | - | - | - | - | - | - | - | - | - | - | - | - | - |
| Архангельская область, в том числе: | государственные и муниципальные | 8,0 | 8,0 | 8,1 | 7,4 | 6,7 | 5,9 | 5,9 | 6,1 | 5,4 | 4,7 | 5,9 | 5,9 | 6,1 | 5,4 | 4,7 | 5,9 | 5,9 | 6,1 | 5,4 | 4,7 |
| | негосударственные | 0,4 | 0,9 | 1,0 | 0,8 | 0,3 | - | - | 0,1 | 0,2 | 0,0 | - | - | 0,1 | 0,2 | 0,0 | - | - | 0,1 | 0,2 | 0,0 |
| Ненецкий автономный округ | государственные и муниципальные | 0,3 | 0,3 | - | 0,3 | 0,3 | 0,3 | 0,3 | - | 0,3 | 0,2 | 0,3 | 0,3 | - | 0,3 | 0,2 | 0,3 | 0,3 | - | 0,3 | 0,2 |
| | негосударственные | - | - | - | - | - | - | - | - | - | - | - | - | - | - | - | - | - | - | - | - |
| Вологодская область | государственные и муниципальные | 7,3 | 7,5 | 6,9 | 6,3 | 6,2 | 5,3 | 5,6 | 5,1 | 4,6 | 4,4 | 5,3 | 5,6 | 5,1 | 4,6 | 4,4 | 5,3 | 5,6 | 5,1 | 4,6 | 4,4 |
| | негосударственные | 0,5 | 0,6 | 0,4 | 0,3 | 0,3 | - | - | - | - | - | - | - | - | - | - | - | - | - | - | - |
| Калининградская область | государственные и муниципальные | 4,4 | 4,3 | 4,1 | 3,7 | 3,7 | 3,5 | 3,5 | 3,4 | 3,1 | 2,9 | 3,5 | 3,5 | 3,4 | 3,1 | 2,9 | 3,5 | 3,5 | 3,4 | 3,1 | 2,9 |
| | негосударственные | 0,4 | 0,6 | 0,8 | 0,3 | 0,7 | 0,4 | 0,6 | 0,8 | 0,3 | 0,5 | 0,4 | 0,6 | 0,8 | 0,3 | 0,5 | 0,4 | 0,6 | 0,8 | 0,3 | 0,5 |
| Ленинградская область | государственные и муниципальные | 3,1 | 3,2 | 3,2 | 2,9 | 3,4 | 2,4 | 2,7 | 2,5 | 2,4 | 2,8 | 2,4 | 2,7 | 2,5 | 2,4 | 2,8 | 2,4 | 2,7 | 2,5 | 2,4 | 2,8 |
| | негосударственные | - | - | - | 0,1 | 0,1 | - | - | - | - | - | - | - | - | - | - | - | - | - | - | - |
| Мурманская область | государственные и муниципальные | 5,1 | 4,9 | 5,0 | 4,6 | 4,4 | 3,6 | 3,4 | 3,5 | 3,2 | 3,0 | 3,6 | 3,4 | 3,5 | 3,2 | 3,0 | 3,6 | 3,4 | 3,5 | 3,2 | 3,0 |
| | негосударственные | 0,1 | - | - | - | - | 0,1 | - | - | - | - | 0,1 | - | - | - | - | - | - | - | - | - |
| Новгородская область | государственные и муниципальные | 4,0 | 4,0 | 3,6 | 3,6 | 3,1 | 3,4 | 3,3 | 3,0 | 2,8 | 2,5 | 3,4 | 3,3 | 3,0 | 2,8 | 2,5 | 3,4 | 3,3 | 3,0 | 2,8 | 2,5 |
| | негосударственные | - | - | - | - | 0,0 | - | - | - | - | - | - | - | - | - | - | - | - | - | - | - |
| Псковская область | государственные и муниципальные | 3,9 | 3,8 | 3,7 | 3,8 | 3,3 | 2,9 | 2,9 | 3,0 | 2,9 | 2,5 | 2,9 | 2,9 | 3,0 | 2,9 | 2,5 | 2,9 | 3,0 | 3,0 | 2,9 | 2,5 |
| | негосударственные | - | - | - | - | - | - | - | - | - | - | - | - | - | - | - | - | - | - | - | - |
| г. Санкт-Петербург | государственные и муниципальные | 25,5 | 27,4 | 26,5 | 25,3 | 24,5 | 19,5 | 21,6 | 21,1 | 19,9 | 18,8 | 19,5 | 21,6 | 21,1 | 19,9 | 18,8 | 19,5 | 21,6 | 21,1 | 19,9 | 18,8 |
| | негосударственные | - | 0,1 | - | - | - | - | 0,1 | - | - | - | - | 0,1 | - | - | - | - | - | - | - | - |
| Южный федеральный округ | государственные и муниципальные | 117,3 | 117,3 | 111,3 | 106,1 | 103,6 | 91,5 | 92,7 | 89,1 | 84,6 | 81,4 | 91,5 | 92,7 | 89,1 | 84,6 | 81,4 | 91,5 | 92,7 | 89,1 | 84,6 | 81,4 |
| | негосударственные | 8,5 | 9,6 | 10,4 | 8,2 | 6,7 | 6,4 | 7,4 | 8,3 | 6,3 | 5,4 | 6,4 | 7,4 | 8,3 | 6,3 | 5,4 | 6,4 | 7,4 | 8,3 | 6,3 | 5,4 |
| Республика Адыгея (Адыгея) | государственные и муниципальные | 2,2 | 2,0 | 1,9 | 1,7 | 1,6 | 1,9 | 1,7 | 1,6 | 1,4 | 1,4 | 1,9 | 1,7 | 1,6 | 1,4 | 1,4 | 1,9 | 1,7 | 1,6 | 1,4 | 1,4 |
| | негосударственные | - | - | - | - | - | - | - | - | - | - | - | - | - | - | - | - | - | - | - | - |
| Республика Дагестан | государственные и муниципальные | 8,4 | 8,3 | 7,8 | 7,8 | 7,4 | 6,7 | 6,8 | 6,4 | 6,1 | 6,1 | 6,7 | 6,8 | 6,4 | 6,4 | 6,1 | 6,7 | 6,8 | 6,4 | 6,4 | 6,1 |
| | негосударственные | - | - | - | - | - | - | - | - | - | - | - | - | - | - | - | - | - | - | - | - |
| Республика Ингушетия | государственные и муниципальные | 0,8 | 0,8 | 0,9 | 0,8 | 0,9 | 0,6 | 0,6 | 0,7 | 0,6 | 0,7 | 0,6 | 0,6 | 0,7 | 0,6 | 0,7 | 0,6 | 0,6 | 0,7 | 0,6 | 0,7 |
| | негосударственные | - | - | - | - | - | - | - | - | - | - | - | - | - | - | - | - | - | - | - | - |

| Наименование | Форма собственности учреждений СПО | Всего | | | | | | | | | | в том числе по очной форме обучения | | | | | |
|--------------------------------------|--|--------------|--------------|--------------|--------------|--------------|--------------|--------------|--------------|--------------|--------------|-------------------------------------|--------------|--------------|--------------|--------------|--|
| | | 2003 | 2004 | 2005 | 2006 | 2007 | 2003 | 2004 | 2005 | 2006 | 2007 | 2003 | 2004 | 2005 | 2006 | 2007 | |
| Кабардино-Балкарская Республика | государственные и муниципальные | 3,9 | 3,8 | 3,3 | 2,8 | 2,9 | 3,0 | 3,0 | 2,9 | 2,9 | 3,0 | 3,0 | 2,9 | 2,9 | 2,6 | 2,6 | |
| | негосударственные | - | - | - | - | - | - | - | - | - | - | - | - | - | - | - | |
| Республика Калмыкия | государственные и муниципальные | 2,1 | 2,2 | 2,1 | 1,9 | 2,0 | 1,6 | 1,8 | 1,7 | 2,0 | 1,6 | 1,8 | 1,7 | 1,7 | 1,5 | 1,6 | |
| | негосударственные | - | - | - | - | - | - | - | - | - | - | - | - | - | - | - | |
| Караево-Черкесская Республика | государственные и муниципальные | 1,8 | 1,9 | 1,8 | 1,9 | 1,9 | 1,6 | 1,7 | 1,7 | 1,9 | 1,6 | 1,7 | 1,7 | 1,8 | 1,7 | 1,7 | |
| | негосударственные | - | - | - | - | 0,0 | - | - | - | 0,0 | - | - | - | - | - | 0,0 | |
| Республика Северная Осетия-Алания | государственные и муниципальные | 3,4 | 3,4 | 3,2 | 2,9 | 2,8 | 2,7 | 2,6 | 2,5 | 2,8 | 2,7 | 2,6 | 2,5 | 2,2 | 2,1 | 2,1 | |
| | негосударственные | 0,1 | 0,1 | - | 0,1 | 0,1 | - | 0,1 | - | 0,1 | - | 0,1 | - | - | - | 0,0 | |
| Чеченская Республика | государственные и муниципальные | 1,7 | 3,5 | 3,3 | 3,2 | 3,2 | 0,8 | 2,3 | 2,3 | 3,2 | 0,8 | 2,3 | 2,3 | 2,3 | 2,2 | 2,2 | |
| | негосударственные | - | - | - | - | 0,0 | - | - | - | 0,0 | - | - | - | - | - | 0,0 | |
| Краснодарский край | государственные и муниципальные | 23,0 | 24,3 | 23,8 | 22,4 | 21,5 | 17,7 | 18,8 | 18,8 | 21,5 | 17,7 | 18,8 | 18,8 | 17,8 | 16,8 | 16,8 | |
| | негосударственные | 6,1 | 5,0 | 6,4 | 4,5 | 3,5 | 4,4 | 3,7 | 5,2 | 3,5 | 4,4 | 3,7 | 5,2 | 3,6 | 3,0 | 3,0 | |
| Ставропольский край | государственные и муниципальные | 13,7 | 13,9 | 13,2 | 12,8 | 13,8 | 11,0 | 11,4 | 11,2 | 13,8 | 11,0 | 11,4 | 11,2 | 10,8 | 11,6 | 11,6 | |
| | негосударственные | 1,4 | 1,4 | 0,9 | 0,8 | 0,5 | 1,3 | 1,3 | 0,8 | 0,5 | 1,3 | 1,3 | 0,8 | 0,8 | 0,5 | 0,5 | |
| Астраханская область | государственные и муниципальные | 8,4 | 8,0 | 7,8 | 7,7 | 7,5 | 6,6 | 6,5 | 6,2 | 7,5 | 6,6 | 6,5 | 6,2 | 6,0 | 5,5 | 5,5 | |
| | негосударственные | 0,3 | 0,1 | 0,1 | 0,1 | 0,1 | 0,3 | 0,1 | 0,1 | 0,1 | 0,3 | 0,1 | 0,1 | 0,1 | 0,1 | 0,1 | |
| Волгоградская область | государственные и муниципальные | 19,7 | 18,0 | 16,5 | 15,7 | 15,7 | 14,8 | 13,9 | 12,7 | 15,7 | 14,8 | 13,9 | 12,7 | 12,2 | 11,9 | 11,9 | |
| | негосударственные | 0,5 | 2,9 | 2,7 | 2,4 | 2,1 | 0,2 | 2,1 | 1,9 | 2,1 | 0,2 | 2,1 | 1,9 | 1,6 | 1,5 | 1,5 | |
| Ростовская область | государственные и муниципальные | 28,1 | 27,0 | 25,9 | 24,4 | 22,4 | 22,4 | 21,5 | 20,4 | 22,4 | 22,4 | 21,5 | 20,4 | 19,0 | 17,3 | 17,3 | |
| | негосударственные | 0,1 | 0,1 | 0,3 | 0,2 | 0,3 | 0,1 | 0,1 | 0,3 | 0,3 | 0,1 | 0,1 | 0,3 | 0,2 | 0,3 | 0,3 | |
| Приволжский федеральный округ | государственные и муниципальные | 207,0 | 205,1 | 193,7 | 182,1 | 173,6 | 158,4 | 159,6 | 153,9 | 173,6 | 158,4 | 159,6 | 153,9 | 143,6 | 135,1 | 135,1 | |
| | негосударственные | 15,0 | 11,2 | 11,9 | 12,4 | 13,0 | 8,2 | 5,1 | 7,8 | 13,0 | 8,2 | 5,1 | 7,8 | 6,6 | 7,4 | 7,4 | |
| Республика Башкортостан | государственные и муниципальные | 28,1 | 27,0 | 25,7 | 25,0 | 24,3 | 22,0 | 21,0 | 20,6 | 24,3 | 22,0 | 21,0 | 20,6 | 19,7 | 19,0 | 19,0 | |
| | негосударственные | 4,3 | 1,9 | 3,7 | 3,8 | 5,3 | 2,8 | 1,2 | 2,3 | 5,3 | 2,8 | 1,2 | 2,3 | 1,9 | 2,9 | 2,9 | |
| Республика Марий Эл | государственные и муниципальные | 5,0 | 4,7 | 5,2 | 5,2 | 5,2 | 4,2 | 4,0 | 4,4 | 5,2 | 4,2 | 4,0 | 4,4 | 4,4 | 4,3 | 4,3 | |
| | негосударственные | - | - | - | 0,1 | 0,1 | - | - | - | 0,1 | - | - | - | 0,1 | 0,1 | 0,1 | |
| Республика Мордовия | государственные и муниципальные | 5,5 | 5,4 | 5,4 | 5,1 | 4,6 | 4,3 | 4,3 | 4,6 | 4,6 | 4,3 | 4,3 | 4,6 | 4,3 | 3,7 | 3,7 | |
| | негосударственные | - | - | - | - | - | - | - | - | - | - | - | - | - | - | - | |
| Республика Татарстан (Татарстан) | государственные и муниципальные | 19,5 | 19,2 | 18,3 | 17,8 | 16,3 | 14,5 | 14,5 | 14,0 | 16,3 | 14,5 | 14,5 | 14,0 | 13,5 | 12,0 | 12,0 | |
| | негосударственные | 2,8 | 0,8 | 1,1 | 0,4 | 0,5 | 2,5 | 0,5 | 0,6 | 0,5 | 2,5 | 0,5 | 0,6 | 0,3 | 0,4 | 0,4 | |
| Удмуртская Республика | государственные и муниципальные | 11,6 | 12,1 | 11,1 | 10,1 | 8,9 | 8,5 | 9,1 | 8,3 | 8,9 | 8,5 | 9,1 | 8,3 | 7,4 | 6,5 | 6,5 | |
| | негосударственные | 3,4 | 3,5 | 1,4 | 2,2 | 1,3 | 0,3 | 0,3 | 0,4 | 1,3 | 0,3 | 0,3 | 0,4 | 0,4 | 0,4 | 0,4 | |
| Чувашская Республика | государственные и муниципальные | 9,2 | 8,8 | 8,4 | 8,1 | 8,0 | 6,6 | 6,6 | 6,5 | 8,0 | 6,6 | 6,6 | 6,5 | 6,3 | 6,2 | 6,2 | |
| | негосударственные | 0,1 | 0,4 | 0,4 | 0,5 | 0,4 | 0,1 | 0,4 | 0,4 | 0,4 | 0,1 | 0,4 | 0,4 | 0,4 | 0,4 | 0,4 | |

| Наименование | Форма собственности учреждений СПО | Всего | | | | | | | в том числе по очной форме обучения | | | | | | | |
|------------------------------------|--|-------------------|---------------------------------|--------------|--------------|--------------|--------------|--------------|-------------------------------------|-------------|-------------|-------------|-------------|-------------|-------------|-------------|
| | | 2003 | 2004 | 2005 | 2006 | 2007 | 2003 | 2004 | 2005 | 2006 | 2007 | 2003 | 2004 | 2005 | 2006 | 2007 |
| | | Кировская область | государственные и муниципальные | 11,2 | 10,4 | 9,5 | 8,3 | 7,8 | 8,5 | 8,2 | 7,6 | 8,2 | 7,6 | 6,7 | 6,2 | 6,2 |
| | негосударственные | 1,4 | 1,9 | 1,6 | 0,7 | 1,3 | 0,8 | 1,1 | 1,1 | 1,1 | 1,1 | 0,5 | 0,8 | 0,8 | 0,8 | 0,8 |
| Нижегородская область | государственные и муниципальные | 21,3 | 21,6 | 20,6 | 19,7 | 18,1 | 16,1 | 16,8 | 16,5 | 16,5 | 15,8 | 14,5 | 14,5 | 14,5 | 14,5 | 14,5 |
| | негосударственные | 0,1 | 0,1 | 0,3 | 0,3 | 0,2 | 0,1 | 0,1 | 0,1 | 0,1 | 0,2 | 0,1 | 0,2 | 0,1 | 0,1 | 0,1 |
| Оренбургская область | государственные и муниципальные | 15,4 | 15,6 | 14,7 | 13,4 | 13,0 | 12,1 | 12,2 | 11,6 | 11,6 | 10,5 | 10,0 | 10,0 | 10,0 | 10,0 | 10,0 |
| | негосударственные | 0,1 | 0,1 | 0,1 | 0,1 | 0,1 | 0,1 | 0,1 | 0,1 | 0,1 | 0,1 | 0,1 | 0,1 | 0,1 | 0,1 | 0,1 |
| Пензенская область | государственные и муниципальные | 9,5 | 9,1 | 8,4 | 7,7 | 7,1 | 8,0 | 7,8 | 7,2 | 7,2 | 6,7 | 6,1 | 6,1 | 6,1 | 6,1 | 6,1 |
| | негосударственные | - | - | 0,4 | 0,2 | 0,3 | - | - | 0,3 | 0,2 | 0,2 | 0,3 | 0,2 | 0,3 | 0,3 | 0,3 |
| Пермский край | государственные и муниципальные | 20,8 | 20,7 | 20,1 | 18,7 | 17,3 | 14,3 | 14,7 | 14,3 | 14,3 | 13,6 | 12,4 | 12,4 | 12,4 | 12,4 | 12,4 |
| | негосударственные | 1,3 | 1,1 | 0,8 | 2,9 | 2,5 | 1,0 | 0,6 | 0,7 | 0,7 | 1,8 | 1,1 | 1,1 | 1,1 | 1,1 | 1,1 |
| Самарская область | государственные и муниципальные | 22,3 | 20,8 | 18,6 | 16,9 | 17,0 | 17,7 | 16,6 | 15,5 | 15,5 | 13,8 | 13,6 | 13,6 | 13,6 | 13,6 | 13,6 |
| | негосударственные | 1,4 | 1,0 | 1,9 | 1,0 | 1,0 | 0,5 | 0,4 | 1,5 | 0,4 | 0,7 | 0,6 | 0,6 | 0,6 | 0,6 | 0,6 |
| Саратовская область | государственные и муниципальные | 17,1 | 18,2 | 17,2 | 16,1 | 15,8 | 13,4 | 14,7 | 14,0 | 13,1 | 12,6 | 12,6 | 12,6 | 12,6 | 12,6 | 12,6 |
| | негосударственные | - | - | - | - | - | - | - | - | - | - | - | - | - | - | - |
| Ульяновская область | государственные и муниципальные | 10,5 | 11,5 | 10,7 | 9,9 | 10,1 | 8,3 | 9,2 | 8,7 | 7,8 | 7,9 | 7,9 | 7,9 | 7,9 | 7,9 | 7,9 |
| | негосударственные | 0,1 | 0,3 | 0,2 | 0,2 | 0,2 | 0,1 | 0,3 | 0,2 | 0,1 | 0,2 | 0,1 | 0,2 | 0,1 | 0,2 | 0,2 |
| Уральский федеральный округ | государственные и муниципальные | 89,2 | 86,9 | 81,1 | 74,2 | 71,4 | 63,6 | 63,2 | 59,6 | 59,6 | 54,3 | 50,8 | 50,8 | 50,8 | 50,8 | 50,8 |
| | негосударственные | 6,5 | 3,0 | 5,8 | 4,2 | 5,9 | 4,3 | 1,7 | 2,9 | 2,9 | 2,3 | 3,6 | 3,6 | 3,6 | 3,6 | 3,6 |
| Курганская область | государственные и муниципальные | 8,1 | 7,9 | 7,6 | 6,7 | 6,1 | 6,2 | 6,2 | 5,9 | 5,9 | 5,1 | 4,7 | 4,7 | 4,7 | 4,7 | 4,7 |
| | негосударственные | - | - | - | - | - | - | - | - | - | - | - | - | - | - | - |
| Свердловская область | государственные и муниципальные | 34,2 | 33,1 | 32,3 | 29,8 | 28,8 | 23,1 | 23,1 | 22,6 | 20,8 | 19,0 | 19,0 | 19,0 | 19,0 | 19,0 | 19,0 |
| | негосударственные | 2,3 | 0,7 | 2,4 | 0,6 | 2,0 | 1,5 | 0,2 | 1,2 | 0,1 | 1,0 | 1,0 | 1,0 | 1,0 | 1,0 | 1,0 |
| Тюменская область, в том числе: | государственные и муниципальные | 21,6 | 20,9 | 13,3 | 16,8 | 16,7 | 15,6 | 15,2 | 9,2 | 12,6 | 12,5 | 12,5 | 12,5 | 12,5 | 12,5 | 12,5 |
| | негосударственные | 0,3 | 0,3 | 0,4 | 0,3 | - | 0,2 | 0,2 | 0,2 | 0,2 | 0,2 | 0,2 | 0,2 | 0,2 | 0,2 | 0,2 |
| Ханты-Мансийский автономный округ | государственные и муниципальные | 7,0 | 7,0 | 5,7 | 4,9 | 5,3 | 4,3 | 4,4 | 3,8 | 3,1 | 3,5 | 3,5 | 3,5 | 3,5 | 3,5 | 3,5 |
| | негосударственные | - | - | - | - | - | - | - | - | - | - | - | - | - | - | - |
| Ямало-Ненецкий автономный округ | государственные и муниципальные | 1,8 | 1,7 | 1,0 | 1,1 | 0,9 | 1,4 | 1,4 | 0,8 | 1,0 | 0,8 | 0,8 | 0,8 | 0,8 | 0,8 | 0,8 |
| | негосударственные | 0,3 | 0,3 | - | - | 0,2 | 0,2 | 0,2 | - | - | - | - | - | - | - | - |
| Челябинская область | государственные и муниципальные | 25,4 | 25,0 | 23,1 | 20,8 | 19,9 | 18,6 | 18,7 | 17,6 | 15,7 | 14,7 | 14,7 | 14,7 | 14,7 | 14,7 | 14,7 |
| | негосударственные | 3,8 | 2,0 | 3,1 | 3,2 | 3,7 | 2,6 | 1,3 | 1,5 | 1,9 | 2,4 | 2,4 | 2,4 | 2,4 | 2,4 | 2,4 |
| Сибирский федеральный округ | государственные и муниципальные | 139,6 | 138,2 | 132,6 | 122,8 | 119,4 | 104,0 | 104,3 | 99,9 | 93,6 | 88,8 | 88,8 | 88,8 | 88,8 | 88,8 | 88,8 |
| | негосударственные | 2,8 | 4,7 | 2,2 | 2,6 | 2,6 | 1,9 | 3,3 | 1,4 | 1,8 | 1,7 | 1,7 | 1,7 | 1,7 | 1,7 | 1,7 |
| Республика Алтай | государственные и муниципальные | 1,8 | 1,7 | 1,7 | 1,6 | 1,6 | 1,5 | 1,4 | 1,5 | 1,4 | 1,3 | 1,3 | 1,3 | 1,3 | 1,3 | 1,3 |
| | негосударственные | - | - | 0,1 | 0,1 | 0,1 | - | - | 0,1 | - | - | - | - | - | - | - |

| Наименование | Форма собственности учреждений СПО | Всего | | | | | | | | | | в том числе по очной форме обучения | | | | | | | | | |
|--|--|-------------|-------------|-------------|-------------|-------------|-------------|-------------|-------------|-------------|-------------|-------------------------------------|--|------|--|------|--|------|--|------|-------------|
| | | 2003 | | 2004 | | 2005 | | 2006 | | 2007 | | 2003 | | 2004 | | 2005 | | 2006 | | 2007 | |
| | | | | | | | | | | | | | | | | | | | | | |
| Республика Бурятия | государственные и муниципальные | 6,9 | 7,4 | 7,1 | 6,9 | 6,5 | 5,1 | 5,9 | 5,8 | 5,6 | 4,7 | | | | | | | | | | |
| | негосударственные | - | 0,1 | - | - | 0,1 | - | 0,1 | - | - | 0,1 | | | | | | | | | | 0,1 |
| Республика Тыва | государственные и муниципальные | 2,4 | 2,6 | 2,4 | 2,4 | 2,5 | 1,5 | 1,7 | 1,6 | 1,6 | 1,6 | | | | | | | | | | 1,6 |
| | негосударственные | - | - | - | - | 0,1 | - | - | - | - | - | | | | | | | | | | - |
| Республика Хакасия | государственные и муниципальные | 4,3 | 4,2 | 4,0 | 3,8 | 3,6 | 3,4 | 3,4 | 3,1 | 3,1 | 2,8 | | | | | | | | | | 3,1 |
| | негосударственные | 0,1 | 0,2 | 0,1 | - | 0,3 | 0,1 | 0,2 | 0,1 | - | 0,2 | | | | | | | | | | - |
| Алтайский край | государственные и муниципальные | 15,7 | 16,1 | 15,5 | 13,8 | 13,2 | 11,9 | 12,4 | 11,8 | 10,7 | 9,8 | | | | | | | | | | 10,7 |
| | негосударственные | 0,2 | 0,1 | 0,2 | 0,3 | 0,2 | 0,1 | 0,1 | 0,1 | 0,1 | 0,1 | | | | | | | | | | 0,1 |
| Красноярский край | государственные и муниципальные | 21,8 | 21,6 | 20,9 | 19,8 | 19,5 | 15,9 | 16,0 | 15,6 | 14,9 | 14,7 | | | | | | | | | | 14,9 |
| | негосударственные | 0,1 | 0,6 | - | 0,2 | 0,2 | 0,1 | 0,5 | - | 0,1 | 0,1 | | | | | | | | | | 0,1 |
| Иркутская область, в том числе: | государственные и муниципальные | 15,6 | 15,0 | 14,0 | 13,6 | 13,9 | 11,5 | 11,2 | 10,7 | 10,3 | 10,7 | | | | | | | | | | 10,7 |
| | негосударственные | 0,2 | 0,2 | 0,3 | 0,4 | 0,2 | 0,2 | 0,2 | 0,2 | 0,4 | 0,2 | | | | | | | | | | 0,2 |
| Усть-Ордынский Бурятский автономный округ | государственные и муниципальные | 0,2 | 0,3 | 0,2 | 0,2 | 0,2 | 0,2 | 0,2 | 0,2 | 0,1 | 0,1 | | | | | | | | | | 0,1 |
| | негосударственные | - | - | - | - | - | - | - | - | - | - | | | | | | | | | | - |
| Кемеровская область | государственные и муниципальные | 20,2 | 19,8 | 18,4 | 16,3 | 15,4 | 15,2 | 14,7 | 13,6 | 12,4 | 11,3 | | | | | | | | | | - |
| | негосударственные | - | - | - | - | - | - | - | - | - | - | | | | | | | | | | - |
| Новосибирская область | государственные и муниципальные | 19,7 | 18,9 | 18,4 | 16,4 | 15,2 | 14,2 | 14,1 | 13,6 | 12,3 | 11,3 | | | | | | | | | | 11,3 |
| | негосударственные | 0,2 | 0,3 | 0,2 | 0,1 | 0,1 | 0,1 | 0,2 | 0,2 | 0,1 | 0,1 | | | | | | | | | | 0,1 |
| Омская область | государственные и муниципальные | 16,6 | 16,6 | 16,5 | 15,0 | 15,8 | 13,3 | 13,6 | 13,0 | 11,9 | 12,3 | | | | | | | | | | 12,3 |
| | негосударственные | 2,1 | 3,0 | 1,1 | 1,4 | 1,0 | 1,3 | 2,1 | 0,6 | 1,0 | 0,5 | | | | | | | | | | 0,5 |
| Томская область | государственные и муниципальные | 6,9 | 6,4 | 5,8 | 5,8 | 5,0 | 5,2 | 4,7 | 4,5 | 4,5 | 3,7 | | | | | | | | | | 3,7 |
| | негосударственные | - | 0,2 | 0,1 | 0,1 | 0,3 | - | 0,1 | 0,1 | 0,1 | 0,2 | | | | | | | | | | 0,2 |
| Читинская область, в том числе: | государственные и муниципальные | 7,8 | 7,9 | 8,2 | 7,3 | 7,2 | 5,2 | 5,3 | 5,4 | 4,9 | 4,7 | | | | | | | | | | 4,7 |
| | негосударственные | - | - | - | - | - | - | - | - | - | - | | | | | | | | | | - |
| Агинский Бурятский автономный округ | государственные и муниципальные | 0,1 | 0,1 | 0,1 | 0,2 | 0,2 | 0,1 | 0,1 | 0,1 | 0,2 | 0,2 | | | | | | | | | | 0,2 |
| | негосударственные | - | - | - | - | - | - | - | - | - | - | | | | | | | | | | - |
| Дальневосточный федеральный округ | государственные и муниципальные | 48,0 | 46,9 | 45,7 | 43,5 | 43,0 | 33,4 | 33,1 | 32,9 | 31,5 | 30,1 | | | | | | | | | | 30,1 |
| | негосударственные | 0,9 | 0,6 | 1,1 | 1,3 | 1,2 | 0,4 | 0,4 | 0,5 | 0,7 | 0,4 | | | | | | | | | | 0,4 |
| Республика Саха (Якутия) | государственные и муниципальные | 6,2 | 6,1 | 6,4 | 6,5 | 7,2 | 4,4 | 4,2 | 4,6 | 4,8 | 5,2 | | | | | | | | | | 5,2 |
| | негосударственные | - | - | - | - | - | - | - | - | - | - | | | | | | | | | | - |
| Приморский край | государственные и муниципальные | 13,1 | 12,8 | 12,5 | 12,1 | 12,3 | 9,4 | 9,4 | 9,1 | 9,1 | 9,0 | | | | | | | | | | 9,0 |
| | негосударственные | 0,6 | 0,4 | 0,4 | 0,4 | 0,4 | 0,3 | 0,2 | 0,1 | 0,2 | 0,2 | | | | | | | | | | 0,2 |
| Хабаровский край | государственные и муниципальные | 12,6 | 12,7 | 11,9 | 10,5 | 9,7 | 8,6 | 8,9 | 8,4 | 7,5 | 6,7 | | | | | | | | | | 6,7 |
| | негосударственные | 0,2 | 0,1 | 0,1 | 0,1 | 0,1 | 0,1 | 0,1 | 0,1 | 0,1 | 0,0 | | | | | | | | | | 0,0 |

| Наименование | Форма собственности учреждений СПО | Всего | | | | | | | в том числе по очной форме обучения | | | | | | | |
|------------------------------|---------------------------------------|-------|------|------|------|------|------|------|-------------------------------------|------|------|------|------|------|------|------|
| | | 2003 | 2004 | 2005 | 2006 | 2007 | 2003 | 2004 | 2005 | 2006 | 2007 | 2003 | 2004 | 2005 | 2006 | 2007 |
| Амурская область | государственные и муниципальные | 7,7 | 7,5 | 7,4 | 7,3 | 6,9 | 5,4 | 5,3 | 5,4 | 5,2 | 4,7 | | | | | |
| | негосударственные | - | - | 0,2 | 0,3 | - | - | - | 0,1 | 0,2 | - | | | | | |
| Камчатская область | государственные и муниципальные | 2,2 | 1,9 | 1,8 | 1,7 | 1,4 | 1,6 | 1,4 | 1,5 | 1,3 | 1,0 | | | | | |
| | негосударственные | 0,1 | - | - | - | - | 0,1 | - | - | - | - | | | | | |
| Магаданская область | государственные и муниципальные | 1,0 | 0,9 | 0,9 | 0,8 | 0,8 | 0,6 | 0,6 | 0,5 | 0,5 | 0,5 | | | | | |
| | негосударственные | - | - | - | - | - | - | - | - | - | - | | | | | |
| Сахалинская область | государственные и муниципальные | 3,7 | 3,4 | 3,2 | 3,2 | 3,3 | 2,4 | 2,2 | 2,2 | 2,1 | 2,0 | | | | | |
| | негосударственные | - | - | 0,4 | 0,5 | 0,7 | - | - | 0,2 | 0,2 | 0,2 | | | | | |
| Еврейская автономная область | государственные и муниципальные | 1,4 | 1,3 | 1,2 | 1,2 | 1,2 | 0,9 | 1,0 | 1,0 | 0,9 | 0,9 | | | | | |
| | негосударственные | - | - | - | - | - | - | - | - | - | - | | | | | |
| Чукотский автономный округ | государственные и муниципальные | 0,2 | 0,3 | 0,3 | 0,2 | 0,2 | 0,1 | 0,2 | 0,2 | 0,1 | 0,1 | | | | | |
| | негосударственные | - | - | - | - | - | - | - | - | - | - | | | | | |

5.6 РЕЗУЛЬТАТЫ ПРИЕМА В ГОСУДАРСТВЕННЫЕ ОБРАЗОВАТЕЛЬНЫЕ УЧРЕЖДЕНИЯ РОССИЙСКОЙ ФЕДЕРАЦИИ, РЕАЛИЗУЮЩИЕ ПРОГРАММУ СРЕДНЕГО ПРОФЕССИОНАЛЬНОГО ОБРАЗОВАНИЯ

Код по ОКЕИ: тысяча человек - 793

| Наименование | Подано заявлений | | | | | | Зачислено | | | | | |
|--------------------------------------|------------------|--------------|---|-------------|--------------|--------------|---|-------------|-------|------|---|------|
| | всего | | в том числе предьявили сертификаты централизованного тестирования | | всего | | в том числе предьявили сертификаты централизованного тестирования | | всего | | в том числе предьявили сертификаты централизованного тестирования | |
| | 2006 | 2007 | 2006 | 2007 | 2006 | 2007 | 2006 | 2007 | 2006 | 2007 | 2006 | 2007 |
| Российская Федерация | 1 049,9 | 979,8 | 78,5 | 86,7 | 756,2 | 730,3 | 52,7 | 61,0 | | | | |
| Центральный федеральный округ | 198,3 | 186,0 | 13,0 | 17,8 | 159,9 | 154,3 | 9,8 | 14,0 | | | | |
| Белгородская область | 8,7 | 7,5 | - | 0,0 | 7,4 | 6,6 | - | 0,0 | | | | |
| Брянская область | 9,9 | 9,0 | 0,9 | 0,9 | 7,0 | 6,7 | 0,6 | 0,5 | | | | |
| Владимирская область | 9,9 | 9,0 | 0,2 | 0,3 | 7,7 | 7,4 | 0,2 | 0,3 | | | | |
| Воронежская область | 15,2 | 12,5 | 1,2 | 1,5 | 13,2 | 11,0 | 1,0 | 1,4 | | | | |
| Ивановская область | 7,3 | 6,5 | 0,8 | 0,5 | 5,5 | 5,1 | 0,6 | 0,4 | | | | |
| Калужская область | 5,6 | 6,1 | 0,6 | 1,0 | 4,6 | 4,9 | 0,4 | 0,8 | | | | |
| Костромская область | 4,7 | 4,3 | - | 0,0 | 3,2 | 3,1 | - | 0,0 | | | | |
| Курская область | 7,1 | 6,9 | 0,6 | 0,8 | 6,2 | 6,1 | 0,4 | 0,7 | | | | |

| Наименование | Подано заявлений | | | | Зачислено | | | |
|--|------------------|--------------|---|------------|--------------|--------------|---|------------|
| | всего | | в том числе предъявили сертификаты централизованного тестирования | | всего | | в том числе предъявили сертификаты централизованного тестирования | |
| | 2006 | 2007 | 2006 | 2007 | 2006 | 2007 | 2006 | 2007 |
| Липецкая область | 7,7 | 7,5 | 1,0 | 0,2 | 5,8 | 5,9 | 0,9 | 0,1 |
| Московская область | 24,8 | 23,6 | 0,1 | 0,8 | 21,4 | 20,7 | 0,1 | 0,8 |
| Орловская область | 3,8 | 4,1 | 0,1 | 0,2 | 3,4 | 3,6 | 0,1 | 0,2 |
| Рязанская область | 7,8 | 6,8 | 1,0 | 0,7 | 6,1 | 5,6 | 0,8 | 0,7 |
| Смоленская область | 7,5 | 7,7 | 1,1 | 1,6 | 6,0 | 6,2 | 0,9 | 1,2 |
| Тамбовская область | 6,3 | 5,6 | 1,2 | 1,4 | 5,5 | 5,1 | 1,0 | 1,3 |
| Тверская область | 11,2 | 9,4 | 1,0 | 1,3 | 9,0 | 7,9 | 0,9 | 1,0 |
| Тульская область | 9,5 | 8,5 | 0,5 | 0,8 | 7,9 | 7,1 | 0,4 | 0,7 |
| Ярославская область | 11,3 | 10,4 | 2,5 | 2,3 | 8,3 | 7,7 | 1,4 | 1,3 |
| г.Москва | 40,0 | 40,5 | 0,3 | 3,3 | 31,9 | 33,5 | 0,2 | 2,7 |
| Северо-Западный федеральный округ | 101,0 | 90,9 | 7,1 | 7,5 | 67,6 | 65,0 | 3,7 | 4,1 |
| Республика Карелия | 9,0 | 7,8 | - | 0,0 | 4,8 | 4,4 | - | 0,0 |
| Республика Коми | 9,1 | 8,0 | 1,1 | 1,6 | 5,3 | 5,3 | 0,6 | 0,7 |
| Архангельская область, в том числе: | 11,6 | 10,0 | 2,2 | 2,3 | 7,4 | 6,7 | 1,1 | 1,4 |
| Ненецкий автономный округ | 0,6 | 0,4 | - | 0,1 | 0,3 | 0,3 | - | 0,1 |
| Вологодская область | 9,4 | 8,9 | 0,9 | 1,0 | 6,3 | 6,2 | 0,5 | 0,4 |
| Калининградская область | 5,5 | 5,2 | 1,5 | 1,1 | 3,7 | 3,7 | 0,5 | 0,4 |
| Ленинградская область | 3,5 | 3,9 | - | 0,0 | 2,9 | 3,4 | - | 0,0 |
| Мурманская область | 5,9 | 5,7 | - | 0,3 | 4,6 | 4,4 | - | 0,2 |
| Новгородская область | 4,6 | 3,9 | 1,4 | 1,1 | 3,6 | 3,1 | 0,9 | 0,8 |
| Псковская область | 4,7 | 4,3 | - | 0,0 | 3,8 | 3,3 | - | 0,0 |
| г.Санкт-Петербург | 37,7 | 33,4 | 0,1 | 0,0 | 25,3 | 24,5 | 0,1 | 0,0 |
| Южный федеральный округ | 135,1 | 130,6 | 8,2 | 8,6 | 106,1 | 103,6 | 5,8 | 7,3 |
| Республика Адыгея (Адыгея) | 2,4 | 2,0 | - | 0,1 | 1,7 | 1,6 | - | 0,1 |
| Республика Дагестан | 10,9 | 10,1 | 0,1 | 1,2 | 7,8 | 7,4 | 0,1 | 1,1 |
| Республика Ингушетия | 1,8 | 1,8 | - | 0,0 | 0,8 | 0,9 | - | 0,0 |
| Кабардино-Балкарская Республика | 4,5 | 5,5 | 1,8 | 0,0 | 2,8 | 2,9 | 0,9 | 0,0 |
| Республика Калмыкия | 2,4 | 2,6 | 0,2 | 0,1 | 1,9 | 2,0 | 0,2 | 0,1 |
| Карачаево-Черкесская Республика | 2,2 | 2,1 | 0,1 | 0,2 | 1,9 | 1,9 | 0,1 | 0,2 |
| Республика Северная Осетия-Алания | 3,6 | 3,5 | 0,1 | 0,6 | 2,9 | 2,8 | 0,1 | 0,5 |
| Чеченская Республика | 4,0 | 4,0 | - | 0,0 | 3,2 | 3,2 | - | 0,0 |
| Краснодарский край | 28,8 | 26,8 | 2,4 | 1,7 | 22,4 | 21,5 | 1,9 | 1,4 |

| Наименование | Подано заявлений | | | | Зачислено | | | |
|--------------------------------------|------------------|--------------|---|-------------|--------------|--------------|---|-------------|
| | всего | | в том числе предъявили сертификаты централизованного тестирования | | всего | | в том числе предъявили сертификаты централизованного тестирования | |
| | 2006 | 2007 | 2006 | 2007 | 2006 | 2007 | 2006 | 2007 |
| Ставропольский край | 14,7 | 15,8 | - | 0,7 | 12,8 | 13,8 | - | 0,7 |
| Астраханская область | 10,6 | 10,3 | 1,2 | 0,5 | 7,7 | 7,5 | 0,8 | 0,5 |
| Волгоградская область | 20,7 | 20,7 | 0,6 | 1,6 | 15,7 | 15,7 | 0,4 | 1,1 |
| Ростовская область | 28,6 | 25,4 | 1,8 | 1,7 | 24,4 | 22,4 | 1,3 | 1,6 |
| Приволжский федеральный округ | 264,7 | 243,7 | 22,6 | 22,6 | 182,1 | 173,6 | 14,6 | 15,1 |
| Республика Башкортостан | 43,8 | 41,6 | - | 0,0 | 25,0 | 24,3 | - | 0,0 |
| Республика Марий Эл | 8,2 | 7,9 | 1,7 | 2,0 | 5,2 | 5,2 | 1,0 | 0,9 |
| Республика Мордовия | 6,1 | 5,6 | 0,7 | 0,7 | 5,1 | 4,6 | 0,6 | 0,6 |
| Республика Татарстан (Татарстан) | 24,2 | 21,0 | 3,4 | 5,1 | 17,8 | 16,3 | 2,3 | 3,7 |
| Удмуртская Республика | 15,2 | 13,2 | 1,7 | 2,2 | 10,1 | 8,9 | 0,9 | 1,4 |
| Чувашская Республика | 14,0 | 12,7 | - | 0,0 | 8,1 | 8,0 | - | 0,0 |
| Кировская область | 11,9 | 11,1 | 1,4 | 1,4 | 8,3 | 7,8 | 0,9 | 0,8 |
| Нижегородская область | 25,2 | 22,9 | 0,1 | 0,0 | 19,7 | 18,1 | 0,1 | 0,0 |
| Оренбургская область | 18,7 | 17,5 | 2,1 | 2,3 | 13,4 | 13,0 | 1,5 | 1,4 |
| Пензенская область | 9,7 | 8,3 | 1,4 | 0,7 | 7,7 | 7,1 | 1,1 | 0,5 |
| Пермский край | 32,1 | 27,8 | 6,0 | 3,6 | 18,7 | 17,3 | 3,0 | 1,9 |
| Самарская область | 22,1 | 21,1 | - | 0,0 | 16,9 | 17,0 | - | 0,0 |
| Саратовская область | 20,8 | 20,3 | 3,5 | 4,1 | 16,1 | 15,8 | 3,0 | 3,3 |
| Ульяновская область | 12,7 | 12,8 | 0,5 | 0,6 | 9,9 | 10,1 | 0,4 | 0,5 |
| Уральский федеральный округ | 103,7 | 95,3 | 8,2 | 7,2 | 74,2 | 71,4 | 5,8 | 4,6 |
| Курганская область | 9,0 | 8,1 | 0,9 | 0,8 | 6,7 | 6,1 | 0,8 | 0,6 |
| Свердловская область | 43,2 | 38,9 | 0,8 | 0,5 | 29,8 | 28,8 | 0,5 | 0,3 |
| Тюменская область, в том числе: | 23,4 | 22,7 | 3,0 | 2,8 | 16,8 | 16,7 | 1,9 | 1,4 |
| Ханты-Мансийский автономный округ | 6,3 | 6,6 | 0,2 | 0,2 | 4,9 | 5,3 | 0,2 | 0,2 |
| Ямало-Ненецкий автономный округ | 1,4 | 1,1 | 0,1 | 0,0 | 1,1 | 0,9 | 0,1 | 0,0 |
| Челябинская область | 28,0 | 25,6 | 3,4 | 3,1 | 20,8 | 19,9 | 2,6 | 2,3 |
| Сибирский федеральный округ | 182,6 | 170,9 | 15,2 | 19,3 | 122,8 | 119,4 | 9,8 | 13,1 |
| Республика Алтай | 3,5 | 3,2 | 0,4 | 1,6 | 1,6 | 1,6 | 0,3 | 0,7 |
| Республика Бурятия | 9,9 | 8,4 | 1,9 | 1,5 | 6,9 | 6,5 | 1,1 | 0,9 |
| Республика Тыва | 5,0 | 5,2 | 0,2 | 0,4 | 2,4 | 2,5 | 0,1 | 0,1 |
| Республика Хакасия | 6,8 | 6,5 | 0,7 | 0,9 | 3,8 | 3,6 | 0,3 | 0,4 |

| Наименование | Подано заявлений | | | | Зачислено | | | |
|---|------------------|-------------|---|------------|-------------|-------------|---|------------|
| | всего | | в том числе предъявили сертификаты централизованного тестирования | | всего | | в том числе предъявили сертификаты централизованного тестирования | |
| | 2006 | 2007 | 2006 | 2007 | 2006 | 2007 | 2006 | 2007 |
| Алтайский край | 18,9 | 17,9 | 3,4 | 3,2 | 13,8 | 13,2 | 2,4 | 2,2 |
| Красноярский край | 29,6 | 28,0 | 1,4 | 1,7 | 19,8 | 19,5 | 0,9 | 1,3 |
| Иркутская область, в том числе: | 17,8 | 17,0 | 2,5 | 4,2 | 13,6 | 13,9 | 1,9 | 3,3 |
| Усть-Ордынский Бурятский автономный округ | 0,2 | 0,2 | - | 0,1 | 0,2 | 0,2 | - | 0,1 |
| Кемеровская область | 21,4 | 19,3 | 0,2 | 1,1 | 16,3 | 15,4 | 0,1 | 0,7 |
| Новосибирская область | 22,2 | 20,5 | 0,7 | 2,5 | 16,4 | 15,2 | 0,6 | 1,8 |
| Омская область | 27,8 | 28,2 | - | 0,1 | 15,0 | 15,8 | - | 0,0 |
| Томская область | 9,0 | 6,6 | 2,0 | 0,9 | 5,8 | 5,0 | 0,8 | 0,7 |
| Читинская область, в том числе: | 10,7 | 10,1 | 1,9 | 1,3 | 7,3 | 7,2 | 1,3 | 1,0 |
| Агинский Бурятский автономный округ | 0,3 | 0,3 | 0,1 | 0,0 | 0,2 | 0,2 | 0,1 | 0,0 |
| Дальневосточный федеральный округ | 64,5 | 62,4 | 4,3 | 3,7 | 43,5 | 43,0 | 3,2 | 2,8 |
| Республика Саха (Якутия) | 17,2 | 16,7 | - | 0,0 | 6,5 | 7,2 | - | 0,1 |
| Приморский край | 14,5 | 14,6 | - | 0,0 | 12,1 | 12,3 | - | 0,0 |
| Хабаровский край | 14,1 | 13,6 | 2,4 | 2,6 | 10,5 | 9,7 | 1,7 | 1,8 |
| Амурская область | 9,8 | 9,1 | 0,7 | 0,1 | 7,3 | 6,9 | 0,6 | 0,1 |
| Камчатская область | 2,0 | 1,6 | 0,1 | 0,0 | 1,7 | 1,5 | - | 0,0 |
| Магаданская область | 1,0 | 0,9 | 0,2 | 0,1 | 0,8 | 0,8 | 0,2 | 0,1 |
| Сахалинская область | 4,1 | 4,2 | 0,5 | 0,5 | 3,2 | 3,3 | 0,4 | 0,4 |
| Еврейская автономная область | 1,5 | 1,5 | 0,3 | 0,3 | 1,2 | 1,2 | 0,2 | 0,2 |
| Чукотский автономный округ | 0,2 | 0,2 | 0,1 | 0,1 | 0,2 | 0,2 | 0,1 | 0,1 |

5.7 РЕГИОНАЛЬНОЕ РАСПРЕДЕЛЕНИЕ ПОСТУПАЮЩИХ В ГОСУДАРСТВЕННЫЕ ОБРАЗОВАТЕЛЬНЫЕ УЧРЕЖДЕНИЯ РОССИЙСКОЙ ФЕДЕРАЦИИ, РЕАЛИЗУЮЩИЕ ПРОГРАММУ СРЕДНЕГО ПРОФЕССИОНАЛЬНОГО ОБРАЗОВАНИЯ, ПО УРОВНЮ ОБРАЗОВАНИЯ ЗА 2007 ГОД

Код по ОКЕИ: тысяча человек - 793

| Наименование | Всего | в том числе: | | | | | | | | | | имеют среднее профессиональное образование | имеют начальное профессиональное образование | имеют среднее профессиональное образование или высшее профессиональное образование |
|-------------------------------|------------------|----------------------------------|--|----------------------------------|--|--|----------------------------------|--|--|------|------|--|--|--|
| | | имеют основное общее образование | | | имеют среднее (полное) общее образование | | | имеют начальное профессиональное образование | | | | | | |
| | | всего | из них получили указанное образование в текущем году | из них по дневной форме обучения | всего | из них получили указанное образование в текущем году | из них по дневной форме обучения | всего | из них получили указанное образование в текущем году | | | | | |
| Российская Федерация | подано заявлений | 979,8 | 378,7 | 351,5 | 348,2 | 506,9 | 375,0 | 365,3 | 75,0 | 34,3 | 19,2 | | | |
| | зачислено | 730,3 | 285,3 | 265,6 | 262,5 | 361,4 | 254,5 | 246,3 | 66,2 | 29,7 | 17,4 | | | |
| Центральный федеральный округ | подано заявлений | 186,0 | 86,5 | 81,1 | 80,3 | 81,3 | 59,9 | 58,2 | 14,3 | 7,0 | 4,0 | | | |
| | зачислено | 154,3 | 72,0 | 68,2 | 67,3 | 65,4 | 47,1 | 45,6 | 13,2 | 6,4 | 3,7 | | | |
| Белгородская область | подано заявлений | 7,5 | 4,4 | 4,0 | 4,0 | 2,7 | 2,0 | 2,0 | 0,3 | 0,1 | 0,1 | | | |
| | зачислено | 6,6 | 3,7 | 3,6 | 3,6 | 2,5 | 1,9 | 1,8 | 0,3 | 0,1 | 0,1 | | | |
| Брянская область | подано заявлений | 9,0 | 3,8 | 3,6 | 3,6 | 4,5 | 3,6 | 3,5 | 0,7 | 0,3 | 0,1 | | | |
| | зачислено | 6,7 | 2,8 | 2,7 | 2,7 | 3,2 | 2,5 | 2,5 | 0,6 | 0,2 | 0,0 | | | |
| Владимирская область | подано заявлений | 9,0 | 3,8 | 3,7 | 3,6 | 4,3 | 3,2 | 3,1 | 0,8 | 0,3 | 0,2 | | | |
| | зачислено | 7,4 | 3,0 | 2,9 | 2,9 | 3,6 | 2,6 | 2,6 | 0,7 | 0,3 | 0,2 | | | |
| Воронежская область | подано заявлений | 12,5 | 5,2 | 4,9 | 4,9 | 6,3 | 5,0 | 4,7 | 0,7 | 0,3 | 0,3 | | | |
| | зачислено | 11,0 | 4,6 | 4,4 | 4,4 | 5,4 | 4,3 | 4,0 | 0,7 | 0,3 | 0,3 | | | |
| Ивановская область | подано заявлений | 6,5 | 2,3 | 2,1 | 2,1 | 3,5 | 2,4 | 2,4 | 0,6 | 0,2 | 0,1 | | | |
| | зачислено | 5,1 | 1,7 | 1,6 | 1,6 | 2,7 | 1,8 | 1,7 | 0,5 | 0,2 | 0,1 | | | |
| Калужская область | подано заявлений | 6,1 | 2,8 | 2,7 | 2,7 | 2,4 | 1,8 | 1,7 | 0,5 | 0,3 | 0,3 | | | |
| | зачислено | 4,9 | 2,3 | 2,1 | 2,1 | 1,9 | 1,3 | 1,2 | 0,5 | 0,3 | 0,3 | | | |
| Костромская область | подано заявлений | 4,3 | 1,5 | 1,4 | 1,4 | 2,5 | 2,1 | 2,0 | 0,3 | 0,1 | 0,1 | | | |
| | зачислено | 3,1 | 1,2 | 1,1 | 1,1 | 1,5 | 1,2 | 1,2 | 0,3 | 0,1 | 0,1 | | | |
| Курская область | подано заявлений | 6,9 | 3,1 | 3,0 | 3,0 | 3,0 | 2,2 | 2,2 | 0,7 | 0,4 | 0,0 | | | |
| | зачислено | 6,1 | 2,8 | 2,7 | 2,6 | 2,7 | 2,0 | 1,9 | 0,7 | 0,3 | 0,0 | | | |
| Липецкая область | подано заявлений | 7,5 | 3,2 | 3,0 | 3,0 | 3,2 | 2,5 | 2,4 | 0,8 | 0,3 | 0,3 | | | |
| | зачислено | 5,9 | 2,4 | 2,3 | 2,3 | 2,4 | 1,8 | 1,7 | 0,7 | 0,2 | 0,3 | | | |

| Наименование | Всего | в том числе: | | | | | | | | | | имеют среднее профессиональное образование | имеют начальное профессиональное образование | имеют среднее профессиональное образование или высшее профессиональное образование | |
|-------------------------------------|-------|----------------------------------|--|----------------------------------|--|--|----------------------------------|--|--|--|-------|--|--|--|-----|
| | | имеют основное общее образование | | | имеют среднее (полное) общее образование | | | имеют начальное профессиональное образование | | имеют среднее (полное) общее образование | | | | | |
| | | всего | из них получили указанное образование в текущем году | из них по дневной форме обучения | всего | из них получили указанное образование в текущем году | из них по дневной форме обучения | всего | из них получили указанное образование в текущем году | из них по дневной форме обучения | всего | | | | |
| Московская область | 23,6 | 13,5 | 12,6 | 12,4 | 8,5 | 5,6 | 5,4 | 1,3 | 0,4 | 0,4 | 0,4 | 0,4 | 0,4 | 0,4 | 0,4 |
| | 20,7 | 11,9 | 11,2 | 11,0 | 7,3 | 4,7 | 4,6 | 1,2 | 0,4 | 0,4 | 0,4 | 0,4 | 0,4 | 0,4 | 0,4 |
| Орловская область | 4,1 | 2,5 | 2,4 | 2,4 | 1,4 | 1,0 | 1,0 | 0,2 | 0,1 | 0,1 | 0,1 | 0,1 | 0,1 | 0,1 | 0,1 |
| | 3,6 | 2,1 | 2,0 | 2,0 | 1,2 | 0,9 | 0,9 | 0,2 | 0,1 | 0,1 | 0,1 | 0,1 | 0,1 | 0,1 | 0,1 |
| Рязанская область | 6,8 | 2,7 | 2,6 | 2,6 | 3,7 | 3,1 | 3,0 | 0,3 | 0,1 | 0,2 | 0,2 | 0,2 | 0,2 | 0,2 | 0,2 |
| | 5,6 | 2,2 | 2,2 | 2,2 | 2,9 | 2,4 | 2,3 | 0,3 | 0,1 | 0,2 | 0,2 | 0,2 | 0,2 | 0,2 | 0,2 |
| Смоленская область | 7,7 | 3,3 | 3,1 | 3,1 | 3,6 | 2,7 | 2,6 | 0,7 | 0,3 | 0,1 | 0,1 | 0,1 | 0,1 | 0,1 | 0,1 |
| | 6,2 | 2,7 | 2,6 | 2,6 | 2,8 | 2,0 | 2,0 | 0,7 | 0,3 | 0,1 | 0,1 | 0,1 | 0,1 | 0,1 | 0,1 |
| Тамбовская область | 5,6 | 2,1 | 2,0 | 2,0 | 2,8 | 2,2 | 2,2 | 0,6 | 0,5 | 0,1 | 0,1 | 0,1 | 0,1 | 0,1 | 0,1 |
| | 5,1 | 1,9 | 1,9 | 1,9 | 2,5 | 1,9 | 1,9 | 0,6 | 0,5 | 0,1 | 0,1 | 0,1 | 0,1 | 0,1 | 0,1 |
| Тверская область | 9,4 | 4,0 | 3,8 | 3,8 | 4,6 | 3,6 | 3,5 | 0,7 | 0,2 | 0,1 | 0,1 | 0,1 | 0,1 | 0,1 | 0,1 |
| | 7,9 | 3,5 | 3,4 | 3,3 | 3,7 | 2,8 | 2,7 | 0,7 | 0,2 | 0,1 | 0,1 | 0,1 | 0,1 | 0,1 | 0,1 |
| Тульская область | 8,5 | 3,7 | 3,5 | 3,5 | 3,9 | 2,9 | 2,8 | 0,6 | 0,4 | 0,2 | 0,2 | 0,2 | 0,2 | 0,2 | 0,2 |
| | 7,1 | 3,1 | 2,9 | 2,9 | 3,2 | 2,3 | 2,2 | 0,6 | 0,3 | 0,2 | 0,2 | 0,2 | 0,2 | 0,2 | 0,2 |
| Ярославская область | 10,4 | 4,1 | 3,9 | 3,9 | 5,1 | 3,9 | 3,9 | 1,1 | 0,4 | 0,1 | 0,1 | 0,1 | 0,1 | 0,1 | 0,1 |
| | 7,7 | 3,3 | 3,1 | 3,1 | 3,4 | 2,4 | 2,4 | 0,9 | 0,3 | 0,1 | 0,1 | 0,1 | 0,1 | 0,1 | 0,1 |
| г.Москва | 40,5 | 20,7 | 18,8 | 18,5 | 15,3 | 10,2 | 9,6 | 3,3 | 2,4 | 1,3 | 1,3 | 1,3 | 1,3 | 1,3 | 1,3 |
| | 33,5 | 16,8 | 15,7 | 15,2 | 12,4 | 8,4 | 7,9 | 3,1 | 2,2 | 1,2 | 1,2 | 1,2 | 1,2 | 1,2 | 1,2 |
| Северо-Западный федеральный округ | 90,9 | 31,9 | 29,4 | 29,2 | 47,6 | 35,1 | 34,4 | 9,2 | 4,0 | 2,2 | 2,2 | 2,2 | 2,2 | 2,2 | 2,2 |
| | 65,0 | 22,7 | 21,1 | 21,0 | 32,4 | 22,2 | 21,7 | 7,9 | 3,5 | 2,0 | 2,0 | 2,0 | 2,0 | 2,0 | 2,0 |
| Республика Карелия | 7,8 | 1,6 | 1,4 | 1,4 | 5,2 | 4,2 | 4,2 | 0,9 | 0,4 | 0,1 | 0,1 | 0,1 | 0,1 | 0,1 | 0,1 |
| | 4,4 | 1,0 | 0,9 | 0,9 | 2,7 | 1,9 | 1,8 | 0,6 | 0,3 | 0,1 | 0,1 | 0,1 | 0,1 | 0,1 | 0,1 |
| Республика Коми | 8,0 | 2,7 | 2,4 | 2,4 | 4,2 | 2,6 | 2,5 | 1,0 | 0,3 | 0,1 | 0,1 | 0,1 | 0,1 | 0,1 | 0,1 |
| | 5,3 | 1,8 | 1,6 | 1,6 | 2,6 | 1,6 | 1,5 | 0,8 | 0,2 | 0,1 | 0,1 | 0,1 | 0,1 | 0,1 | 0,1 |
| Архангельская область, в том числе: | 10,0 | 2,0 | 1,7 | 1,7 | 6,5 | 5,0 | 4,9 | 1,3 | 0,5 | 0,1 | 0,1 | 0,1 | 0,1 | 0,1 | 0,1 |
| | 6,7 | 1,5 | 1,3 | 1,3 | 4,1 | 2,9 | 2,8 | 1,0 | 0,4 | 0,1 | 0,1 | 0,1 | 0,1 | 0,1 | 0,1 |
| Ненецкий автономный округ | 0,4 | 0,2 | 0,2 | 0,2 | 0,2 | 0,1 | 0,1 | 0,0 | 0,0 | 0,0 | 0,0 | 0,0 | 0,0 | 0,0 | 0,0 |
| | 0,3 | 0,1 | 0,1 | 0,1 | 0,1 | 0,1 | 0,1 | 0,0 | 0,0 | 0,0 | 0,0 | 0,0 | 0,0 | 0,0 | 0,0 |

| Наименование | Всего | в том числе: | | | | | | | | | | имеют среднее профессиональное образование или высшее профессиональное образование |
|---------------------------------|--------------|----------------------------------|--|----------------------------------|--|--|----------------------------------|--|--|--|------------|--|
| | | имеют основное общее образование | | | имеют среднее (полное) общее образование | | | имеют начальное профессиональное образование | | имеют среднее профессиональное образование | | |
| | | всего | из них получили указанное образование в текущем году | из них по дневной форме обучения | всего | из них получили указанное образование в текущем году | из них по дневной форме обучения | всего | из них получили указанное образование в текущем году | | | |
| Вологодская область | 8,9 | 3,6 | 3,4 | 3,4 | 4,2 | 3,3 | 3,2 | 0,9 | 0,4 | 0,1 | 0,1 | |
| | | зачислено | 2,4 | 2,4 | 2,7 | 1,9 | 1,8 | 0,8 | 0,3 | 0,1 | 0,1 | |
| Калининградская область | 5,2 | 2,2 | 2,2 | 2,2 | 2,7 | 1,9 | 1,9 | 0,2 | 0,1 | 0,1 | 0,1 | |
| | | зачислено | 1,6 | 1,6 | 1,9 | 1,3 | 1,2 | 0,2 | 0,0 | 0,1 | 0,1 | |
| Ленинградская область | 3,9 | 1,7 | 1,5 | 1,5 | 1,5 | 1,0 | 1,0 | 0,5 | 0,3 | 0,2 | 0,2 | |
| | | зачислено | 1,4 | 1,4 | 1,3 | 0,8 | 0,8 | 0,5 | 0,3 | 0,2 | 0,2 | |
| Мурманская область | 5,7 | 1,8 | 1,6 | 1,6 | 2,9 | 1,9 | 1,8 | 0,9 | 0,3 | 0,1 | 0,1 | |
| | | зачислено | 1,4 | 1,3 | 2,2 | 1,4 | 1,3 | 0,7 | 0,3 | 0,1 | 0,1 | |
| Новгородская область | 3,9 | 1,4 | 1,3 | 1,3 | 1,9 | 1,5 | 1,5 | 0,5 | 0,3 | 0,0 | 0,0 | |
| | | зачислено | 1,2 | 1,1 | 1,5 | 1,1 | 1,1 | 0,4 | 0,3 | 0,0 | 0,0 | |
| Псковская область | 4,3 | 1,4 | 1,3 | 1,3 | 2,7 | 2,1 | 2,1 | 0,2 | 0,1 | 0,0 | 0,0 | |
| | | зачислено | 1,1 | 1,1 | 2,0 | 1,5 | 1,5 | 0,2 | 0,1 | 0,0 | 0,0 | |
| г.Санкт-Петербург | 33,4 | 13,4 | 12,5 | 12,4 | 15,9 | 11,7 | 11,4 | 2,8 | 1,5 | 1,3 | 1,3 | |
| | | зачислено | 9,2 | 8,5 | 8,5 | 11,5 | 8,0 | 7,8 | 2,6 | 1,4 | 1,2 | |
| Южный федеральный округ | 130,6 | 56,7 | 52,4 | 52,0 | 64,9 | 47,4 | 46,1 | 6,9 | 3,3 | 2,2 | 2,2 | |
| | | зачислено | 44,5 | 41,3 | 50,9 | 36,2 | 35,0 | 6,2 | 2,9 | 2,0 | 2,0 | |
| Республика Адыгея (Адыгея) | 2,0 | 1,5 | 1,4 | 1,4 | 0,5 | 0,4 | 0,4 | 0,0 | 0,0 | 0,0 | 0,0 | |
| | | зачислено | 1,2 | 1,1 | 1,1 | 0,5 | 0,3 | 0,0 | 0,0 | - | - | |
| Республика Дагестан | 10,1 | 4,5 | 4,2 | 4,2 | 5,4 | 4,1 | 4,1 | 0,1 | 0,1 | 0,0 | 0,0 | |
| | | зачислено | 3,2 | 3,0 | 3,0 | 4,1 | 3,1 | 0,1 | 0,0 | 0,0 | 0,0 | |
| Республика Ингушетия | 1,8 | 0,2 | 0,2 | 0,2 | 1,6 | 1,1 | 1,1 | 0,0 | 0,0 | - | - | |
| | | зачислено | 0,1 | 0,1 | 0,1 | 0,7 | 0,4 | 0,0 | 0,0 | - | - | |
| Кабардино-Балкарская Республика | 5,5 | 2,0 | 1,7 | 1,7 | 3,4 | 2,9 | 2,8 | 0,1 | 0,0 | 0,1 | 0,1 | |
| | | зачислено | 1,3 | 1,1 | 1,1 | 1,5 | 1,3 | 1,2 | 0,1 | 0,0 | 0,0 | |
| Республика Калмыкия | 2,6 | 0,9 | 0,8 | 0,8 | 1,6 | 0,8 | 0,8 | 0,1 | 0,0 | 0,0 | 0,0 | |
| | | зачислено | 0,8 | 0,7 | 0,7 | 1,2 | 0,7 | 0,5 | 0,1 | 0,0 | 0,0 | |
| Карачаево-Черкесская Республика | 2,1 | 1,3 | 1,3 | 1,3 | 0,7 | 0,5 | 0,5 | 0,0 | 0,0 | 0,0 | 0,1 | |
| | | зачислено | 1,2 | 1,2 | 1,2 | 0,6 | 0,5 | 0,5 | 0,0 | 0,0 | 0,1 | |

| Наименование | Всего | в том числе: | | | | | | | | | | имеют среднее профессиональное образование | имеют начальное профессиональное образование | имеют среднее профессиональное образование или высшее профессиональное образование | |
|--------------------------------------|--------------|----------------------------------|--|----------------------------------|--|--|----------------------------------|--|--|--|------------|--|--|--|--|
| | | имеют основное общее образование | | | имеют среднее (полное) общее образование | | | имеют начальное профессиональное образование | | имеют среднее профессиональное образование | | | | | |
| | | всего | из них получили указанное образование в текущем году | из них по дневной форме обучения | всего | из них получили указанное образование в текущем году | из них по дневной форме обучения | всего | из них получили указанное образование в текущем году | из них по дневной форме обучения | всего | | | | из них получили указанное образование в текущем году |
| Республика Северная Осетия-Алания | 3,5 | 1,8 | 1,6 | 1,6 | 1,5 | 1,1 | 1,1 | 0,2 | 0,1 | 0,1 | 0,1 | 0,1 | 0,1 | 0,1 | 0,1 |
| Чеченская Республика | 4,0 | 0,9 | 0,8 | 0,8 | 3,1 | 2,4 | 2,2 | 0,0 | 0,0 | 0,0 | 0,0 | 0,0 | 0,0 | 0,0 | 0,0 |
| Краснодарский край | 26,8 | 12,1 | 10,9 | 10,6 | 13,1 | 9,1 | 8,7 | 1,4 | 0,8 | 0,2 | 0,2 | 0,2 | 0,2 | 0,2 | 0,2 |
| Ставропольский край | 15,8 | 7,1 | 6,8 | 6,8 | 7,6 | 5,9 | 5,8 | 0,8 | 0,4 | 0,3 | 0,3 | 0,3 | 0,3 | 0,3 | 0,3 |
| Астраханская область | 10,3 | 5,4 | 5,2 | 5,2 | 3,8 | 2,7 | 2,6 | 1,0 | 0,3 | 0,2 | 0,2 | 0,2 | 0,2 | 0,2 | 0,2 |
| Волгоградская область | 20,7 | 8,4 | 7,7 | 7,7 | 10,3 | 7,7 | 7,6 | 1,4 | 0,7 | 0,6 | 0,6 | 0,6 | 0,6 | 0,6 | 0,6 |
| Ростовская область | 25,4 | 10,6 | 9,8 | 9,8 | 12,3 | 8,7 | 8,5 | 1,8 | 0,9 | 0,6 | 0,6 | 0,6 | 0,6 | 0,6 | 0,6 |
| Приволжский федеральный округ | 243,7 | 99,1 | 94,7 | 94,6 | 119,3 | 93,4 | 91,7 | 20,3 | 9,5 | 5,0 | 5,0 | 5,0 | 5,0 | 5,0 | 5,0 |
| Республика Башкортостан | 41,6 | 19,2 | 18,9 | 18,9 | 19,5 | 16,0 | 16,0 | 2,3 | 0,7 | 0,6 | 0,6 | 0,6 | 0,6 | 0,6 | 0,6 |
| Республика Марий Эл | 7,9 | 2,3 | 2,3 | 2,3 | 4,6 | 4,0 | 4,0 | 0,8 | 0,5 | 0,1 | 0,1 | 0,1 | 0,1 | 0,1 | 0,1 |
| Республика Мордовия | 5,2 | 1,8 | 1,7 | 1,6 | 2,5 | 2,1 | 2,1 | 0,8 | 0,5 | 0,1 | 0,1 | 0,1 | 0,1 | 0,1 | 0,1 |
| Республика Татарстан (Татарстан) | 4,6 | 2,4 | 2,3 | 2,3 | 1,8 | 1,4 | 1,3 | 0,3 | 0,1 | 0,1 | 0,1 | 0,1 | 0,1 | 0,1 | 0,1 |
| Удмуртская Республика | 21,0 | 7,2 | 7,0 | 7,0 | 11,5 | 8,5 | 8,2 | 1,5 | 0,7 | 0,8 | 0,8 | 0,8 | 0,8 | 0,8 | 0,8 |
| Чувашская Республика | 16,3 | 5,6 | 5,4 | 5,4 | 8,6 | 6,3 | 6,1 | 1,3 | 0,6 | 0,8 | 0,8 | 0,8 | 0,8 | 0,8 | 0,8 |
| | 13,2 | 5,5 | 5,2 | 5,2 | 6,3 | 4,7 | 4,6 | 1,1 | 0,4 | 0,2 | 0,2 | 0,2 | 0,2 | 0,2 | 0,2 |
| | 8,9 | 3,6 | 3,5 | 3,5 | 4,1 | 2,7 | 2,6 | 1,0 | 0,3 | 0,2 | 0,2 | 0,2 | 0,2 | 0,2 | 0,2 |
| | 12,7 | 5,4 | 5,1 | 5,1 | 6,3 | 5,1 | 5,0 | 0,8 | 0,2 | 0,2 | 0,2 | 0,2 | 0,2 | 0,2 | 0,2 |
| | 8,0 | 3,3 | 3,2 | 3,2 | 3,8 | 2,8 | 2,8 | 0,7 | 0,2 | 0,2 | 0,2 | 0,2 | 0,2 | 0,2 | 0,2 |

| Наименование | Всего | в том числе: | | | | | | | | | | имеют среднее профессиональное образование или высшее профессиональное образование |
|------------------------------------|-------------|----------------------------------|--|----------------------------------|--|--|----------------------------------|--|--|--|------------|--|
| | | имеют основное общее образование | | | имеют среднее (полное) общее образование | | | имеют начальное профессиональное образование | | имеют среднее профессиональное образование | | |
| | | всего | из них получили указанное образование в текущем году | из них по дневной форме обучения | всего | из них получили указанное образование в текущем году | из них по дневной форме обучения | всего | из них получили указанное образование в текущем году | | | |
| Кировская область | 11,1 | 3,2 | 3,0 | 2,9 | 6,4 | 5,1 | 5,0 | 1,4 | 0,9 | 0,1 | 0,1 | |
| | | 2,3 | 2,1 | 2,1 | 4,3 | 3,3 | 3,2 | 1,2 | 0,7 | 0,1 | 0,1 | |
| Нижегородская область | 22,9 | 10,4 | 9,8 | 9,8 | 10,1 | 8,1 | 7,5 | 1,9 | 0,9 | 0,5 | 0,5 | |
| | | 8,1 | 7,7 | 7,6 | 7,7 | 6,0 | 5,4 | 1,7 | 0,8 | 0,5 | 0,5 | |
| Оренбургская область | 17,5 | 7,5 | 7,3 | 7,3 | 8,6 | 6,4 | 6,3 | 1,0 | 0,4 | 0,4 | 0,4 | |
| | | 5,8 | 5,4 | 5,4 | 6,0 | 4,2 | 4,1 | 0,8 | 0,3 | 0,3 | 0,3 | |
| Пензенская область | 8,3 | 2,8 | 2,7 | 2,7 | 4,7 | 3,8 | 3,8 | 0,5 | 0,2 | 0,2 | 0,2 | |
| | | 2,5 | 2,4 | 2,4 | 3,9 | 3,2 | 3,1 | 0,5 | 0,2 | 0,2 | 0,2 | |
| Пермский край | 27,8 | 10,4 | 9,8 | 9,8 | 13,5 | 10,2 | 10,1 | 3,5 | 1,5 | 0,3 | 0,3 | |
| | | 6,6 | 6,3 | 6,2 | 7,5 | 4,9 | 4,9 | 3,0 | 1,3 | 0,3 | 0,3 | |
| Самарская область | 21,1 | 9,9 | 9,3 | 9,3 | 8,6 | 6,3 | 6,2 | 2,1 | 1,4 | 0,5 | 0,5 | |
| | | 8,2 | 7,8 | 7,8 | 6,3 | 4,3 | 4,3 | 1,9 | 1,3 | 0,5 | 0,5 | |
| Саратовская область | 20,3 | 8,4 | 7,9 | 7,9 | 9,4 | 7,3 | 7,2 | 2,1 | 1,1 | 0,4 | 0,4 | |
| | | 6,3 | 5,9 | 5,9 | 7,2 | 5,5 | 5,4 | 1,9 | 1,0 | 0,3 | 0,3 | |
| Ульяновская область | 12,8 | 3,8 | 3,7 | 3,7 | 7,5 | 6,2 | 6,1 | 0,9 | 0,6 | 0,5 | 0,5 | |
| | | 3,0 | 2,9 | 2,9 | 5,8 | 4,7 | 4,6 | 0,8 | 0,5 | 0,5 | 0,5 | |
| Уральский федеральный округ | 95,3 | 37,7 | 34,2 | 33,2 | 46,5 | 33,0 | 30,8 | 9,9 | 4,2 | 1,2 | 1,2 | |
| | | 28,0 | 25,3 | 24,5 | 33,6 | 22,4 | 20,6 | 8,7 | 3,5 | 1,1 | 1,1 | |
| Курганская область | 8,1 | 3,5 | 3,3 | 3,3 | 3,5 | 2,5 | 2,4 | 0,9 | 0,6 | 0,1 | 0,1 | |
| | | 2,5 | 2,4 | 2,3 | 2,6 | 1,8 | 1,7 | 0,8 | 0,5 | 0,1 | 0,1 | |
| Свердловская область | 38,9 | 14,5 | 12,7 | 12,6 | 19,5 | 13,4 | 12,1 | 4,4 | 1,9 | 0,6 | 0,6 | |
| | | 10,5 | 9,3 | 9,1 | 13,9 | 9,0 | 8,0 | 3,9 | 1,5 | 0,5 | 0,5 | |
| Тюменская область, в том числе: | 22,7 | 7,5 | 6,7 | 6,6 | 12,9 | 9,4 | 9,1 | 2,2 | 1,0 | 0,2 | 0,2 | |
| Ханты-Мансийский автономный округ | 16,7 | 5,8 | 5,2 | 5,2 | 8,8 | 6,0 | 5,7 | 1,9 | 0,8 | 0,2 | 0,2 | |
| | | 3,0 | 2,7 | 2,6 | 2,9 | 1,5 | 1,4 | 0,5 | 0,1 | 0,1 | 0,1 | |
| Ямало-Ненецкий автономный округ | 5,3 | 2,4 | 2,2 | 2,2 | 2,3 | 1,1 | 1,0 | 0,5 | 0,1 | 0,1 | 0,1 | |
| | | 0,5 | 0,5 | 0,5 | 0,3 | 0,2 | 0,2 | 0,3 | 0,2 | 0,0 | 0,0 | |
| | | 0,4 | 0,4 | 0,4 | 0,3 | 0,2 | 0,2 | 0,3 | 0,2 | 0,0 | 0,0 | |

| Наименование | Всего | в том числе: | | | | | | | | | |
|---|-------|----------------------------------|--|----------------------------------|--|--|----------------------------------|--|--|--|------------|
| | | имеют основное общее образование | | | имеют среднее (полное) общее образование | | | имеют начальное профессиональное образование | | имеют среднее профессиональное образование или высшее профессиональное образование | |
| | | всего | из них получили указанное образование в текущем году | из них по дневной форме обучения | всего | из них получили указанное образование в текущем году | из них по дневной форме обучения | всего | из них получили указанное образование в текущем году | | |
| Челябинская область | | 25,6 | 12,2 | 11,5 | 10,7 | 10,7 | 7,7 | 7,1 | 2,4 | 0,9 | 0,3 |
| | | 19,9 | 9,3 | 8,5 | 7,9 | 8,2 | 5,6 | 5,2 | 2,1 | 0,7 | 0,3 |
| Сибирский федеральный округ | | 170,9 | 53,7 | 48,4 | 47,8 | 103,2 | 75,3 | 73,7 | 10,6 | 4,5 | 3,3 |
| | | 119,4 | 37,4 | 33,4 | 33,1 | 70,0 | 48,3 | 46,8 | 9,1 | 3,6 | 2,8 |
| Республика Алтай | | 3,2 | 1,1 | 1,0 | 1,0 | 2,0 | 1,6 | 1,5 | 0,1 | 0,1 | 0,0 |
| | | 1,6 | 0,6 | 0,5 | 0,5 | 0,9 | 0,7 | 0,6 | 0,1 | 0,1 | 0,0 |
| Республика Бурятия | | 8,4 | 2,9 | 2,7 | 2,6 | 4,8 | 3,3 | 3,2 | 0,5 | 0,2 | 0,1 |
| | | 6,5 | 2,3 | 2,1 | 2,1 | 3,7 | 2,4 | 2,3 | 0,5 | 0,1 | 0,1 |
| Республика Тыва | | 5,2 | 0,9 | 0,8 | 0,5 | 4,0 | 2,2 | 2,1 | 0,2 | 0,1 | 0,1 |
| | | 2,5 | 0,4 | 0,4 | 0,2 | 1,9 | 1,0 | 0,9 | 0,1 | 0,0 | 0,0 |
| Республика Хакасия | | 6,5 | 2,6 | 2,3 | 2,3 | 3,5 | 2,5 | 2,4 | 0,4 | 0,2 | 0,1 |
| | | 3,6 | 1,4 | 1,3 | 1,3 | 1,9 | 1,2 | 1,2 | 0,3 | 0,1 | 0,0 |
| Алтайский край | | 17,9 | 4,5 | 4,1 | 4,1 | 11,9 | 8,9 | 8,9 | 1,2 | 0,5 | 0,3 |
| | | 13,2 | 3,5 | 3,2 | 3,2 | 8,4 | 6,1 | 6,0 | 1,1 | 0,5 | 0,2 |
| Красноярский край | | 28,0 | 8,6 | 7,6 | 7,6 | 17,4 | 12,7 | 12,5 | 1,4 | 0,6 | 0,6 |
| | | 19,5 | 6,1 | 5,5 | 5,5 | 11,7 | 8,1 | 7,9 | 1,2 | 0,4 | 0,5 |
| Иркутская область, в том числе: | | 17,0 | 5,7 | 5,0 | 4,9 | 10,0 | 7,2 | 7,0 | 1,0 | 0,4 | 0,3 |
| Усть-Ордынский Бурятский автономный округ | | 13,9 | 4,6 | 4,1 | 4,0 | 8,1 | 5,6 | 5,4 | 0,9 | 0,4 | 0,3 |
| | | 0,2 | 0,1 | 0,0 | 0,0 | 0,1 | 0,1 | 0,1 | 0,0 | 0,0 | 0,0 |
| Кемеровская область | | 19,3 | 6,6 | 6,0 | 6,0 | 10,6 | 7,4 | 7,2 | 1,5 | 0,6 | 0,6 |
| | | 15,4 | 5,5 | 4,9 | 4,9 | 8,0 | 5,4 | 5,3 | 1,4 | 0,5 | 0,5 |
| Новосибирская область | | 20,5 | 7,5 | 6,6 | 6,6 | 11,8 | 8,6 | 8,4 | 0,8 | 0,3 | 0,4 |
| | | 15,2 | 5,5 | 4,9 | 4,9 | 8,6 | 5,9 | 5,7 | 0,7 | 0,2 | 0,4 |
| Омская область | | 28,2 | 9,0 | 8,4 | 8,4 | 16,7 | 13,5 | 13,5 | 2,0 | 1,0 | 0,5 |
| | | 15,8 | 4,5 | 3,7 | 3,7 | 9,2 | 6,9 | 6,7 | 1,7 | 0,8 | 0,4 |
| Томская область | | 6,6 | 2,2 | 1,8 | 1,8 | 3,5 | 2,4 | 2,4 | 0,7 | 0,3 | 0,2 |
| | | 5,0 | 1,6 | 1,4 | 1,4 | 2,6 | 1,7 | 1,7 | 0,6 | 0,2 | 0,2 |

| Наименование | Всего | в том числе: | | | | | | | | | | имеют среднее профессиональное образование | имеют среднее профессиональное образование или высшее профессиональное образование | |
|--|-------------|----------------------------------|--|----------------------------------|--|--|--|--|------------|------------|----------------------------------|--|--|----------------------------------|
| | | имеют основное общее образование | | | имеют среднее (полное) общее образование | | | имеют начальное профессиональное образование | | всего | из них по дневной форме обучения | | | из них по дневной форме обучения |
| | | всего | из них получили указанное образование в текущем году | из них по дневной форме обучения | всего | из них получили указанное образование в текущем году | из них получили указанное образование в текущем году | из них получили указанное образование в текущем году | | | | | | |
| Читинская область, в том числе: | 10,1 | 2,3 | 2,0 | 2,0 | 7,0 | 4,8 | 4,7 | 0,2 | 0,1 | 0,1 | 0,1 | 0,1 | 0,1 | 0,1 |
| Агинский Бурятский автономный округ | 0,3 | 0,1 | 0,1 | 0,1 | 0,2 | 0,1 | 0,1 | 0,0 | 0,0 | 0,0 | 0,0 | 0,0 | 0,0 | 0,0 |
| Дальневосточный федеральный округ | 62,4 | 13,1 | 11,4 | 11,2 | 44,1 | 31,0 | 30,4 | 3,9 | 1,8 | 1,3 | 1,3 | 1,1 | 1,1 | 1,1 |
| Республика Саха (Якутия) | 16,7 | 1,2 | 1,0 | 1,0 | 14,9 | 10,1 | 10,1 | 0,4 | 0,2 | 0,2 | 0,2 | 0,2 | 0,2 | 0,2 |
| Приморский край | 14,6 | 3,6 | 3,1 | 3,1 | 9,6 | 7,0 | 6,8 | 1,1 | 0,5 | 0,4 | 0,4 | 0,3 | 0,3 | 0,3 |
| Хабаровский край | 13,6 | 4,3 | 3,7 | 3,7 | 8,2 | 5,7 | 5,6 | 0,9 | 0,4 | 0,2 | 0,2 | 0,2 | 0,2 | 0,2 |
| Амурская область | 9,7 | 3,3 | 2,9 | 2,8 | 5,6 | 3,7 | 3,6 | 0,7 | 0,3 | 0,1 | 0,1 | 0,1 | 0,1 | 0,1 |
| Камчатская область | 1,6 | 0,7 | 0,7 | 0,7 | 0,6 | 0,3 | 0,3 | 0,2 | 0,1 | 0,1 | 0,1 | 0,1 | 0,1 | 0,1 |
| Магаданская область | 0,9 | 0,2 | 0,2 | 0,2 | 0,6 | 0,3 | 0,3 | 0,2 | 0,1 | 0,1 | 0,1 | 0,1 | 0,1 | 0,1 |
| Сахалинская область | 0,8 | 0,2 | 0,2 | 0,2 | 0,5 | 0,2 | 0,2 | 0,0 | 0,0 | 0,0 | 0,0 | 0,0 | 0,0 | 0,0 |
| Еврейская автономная область | 4,2 | 1,3 | 1,1 | 1,1 | 2,5 | 1,6 | 1,6 | 0,3 | 0,2 | 0,1 | 0,1 | 0,1 | 0,1 | 0,1 |
| Чукотский автономный округ | 3,3 | 1,0 | 0,8 | 0,8 | 2,1 | 1,2 | 1,2 | 0,3 | 0,2 | 0,2 | 0,2 | 0,2 | 0,2 | 0,2 |
| | 1,5 | 0,6 | 0,5 | 0,4 | 0,7 | 0,5 | 0,4 | 0,1 | 0,0 | 0,0 | 0,0 | 0,0 | 0,0 | 0,0 |
| | 1,2 | 0,5 | 0,4 | 0,3 | 0,6 | 0,4 | 0,4 | 0,1 | 0,0 | 0,0 | 0,0 | 0,0 | 0,0 | 0,0 |
| | 0,2 | - | - | - | 0,1 | 0,1 | 0,1 | 0,0 | 0,0 | 0,0 | 0,0 | 0,0 | 0,0 | 0,0 |
| | 0,2 | - | - | - | 0,1 | 0,1 | 0,1 | 0,0 | 0,0 | 0,0 | 0,0 | 0,0 | 0,0 | 0,0 |

5.8 РАСПРЕДЕЛЕНИЕ ПРИЕМА СТУДЕНТОВ В ГОСУДАРСТВЕННЫХ ОБРАЗОВАТЕЛЬНЫХ УЧРЕЖДЕНИЯХ РОССИЙСКОЙ ФЕДЕРАЦИИ, РЕАЛИЗУЮЩИХ ПРОГРАММУ СРЕДНЕГО ПРОФЕССИОНАЛЬНОГО ОБРАЗОВАНИЯ, ПО ГРУППАМ СПЕЦИАЛЬНОСТЕЙ

Код по ОКЕИ: тысяча человек - 793

| Наименование | Всего | | | по очной форме обучения | | |
|---|--------------|--------------|--------------|-------------------------|--------------|--------------|
| | 2005 | 2006 | 2007 | 2005 | 2006 | 2007 |
| Всего | 810,9 | 756,2 | 730,3 | 633,2 | 588,2 | 558,6 |
| в том числе по группам специальностей: | | | | | | |
| естественные науки | 0,8 | 0,7 | 0,6 | 0,6 | 0,5 | 0,5 |
| гуманитарные науки | 64,7 | 59,7 | 54,2 | 42,0 | 38,2 | 32,1 |
| социальные науки | 1,4 | 1,3 | 1,3 | 0,9 | 0,8 | 0,8 |
| образование и педагогика | 72,0 | 66,4 | 61,8 | 60,2 | 54,1 | 49,0 |
| здравоохранение | 75,5 | 77,9 | 73,7 | 69,1 | 71,0 | 66,0 |
| культура и искусство | 24,7 | 25,0 | 25,0 | 21,3 | 21,6 | 21,6 |
| экономика и управление | 200,5 | 177,4 | 171,9 | 145,0 | 127,5 | 121,5 |
| информационная безопасность | 0,4 | 0,4 | 0,6 | 0,4 | 0,4 | 0,6 |
| сфера обслуживания | 14,5 | 15,2 | 16,6 | 13,2 | 13,7 | 14,9 |
| сельское и рыбное хозяйство | 34,2 | 30,7 | 27,2 | 26,6 | 23,5 | 20,3 |
| геодезия и землеустройство | 3,9 | 3,7 | 3,7 | 3,5 | 3,3 | 3,3 |
| геология, разведка и разработка полезных ископаемых | 9,5 | 9,8 | 10,9 | 6,4 | 6,7 | 7,4 |
| энергетика, энергетическое машиностроение и электротехника | 24,9 | 23,5 | 23,4 | 18,2 | 17,2 | 17,2 |
| металлургия, машиностроение и материалобработка | 38,4 | 35,6 | 33,5 | 30,1 | 27,7 | 25,5 |
| авиационная и ракетно-космическая техника | 2,9 | 2,8 | 2,7 | 2,7 | 2,6 | 2,5 |
| морская техника | 5,7 | 5,2 | 5,4 | 4,4 | 4,0 | 4,2 |
| транспортные средства | 66,1 | 61,9 | 63,0 | 50,6 | 46,7 | 47,2 |
| приборостроение и оптотехника | 2,2 | 2,0 | 1,8 | 2,0 | 1,7 | 1,6 |
| электронная техника, радиотехника и связь | 15,5 | 13,9 | 12,4 | 12,0 | 10,8 | 9,4 |
| автоматика и управление | 9,1 | 8,9 | 8,4 | 7,9 | 7,8 | 7,3 |
| информатика и вычислительная техника | 43,2 | 39,8 | 38,6 | 40,8 | 37,5 | 36,4 |
| химическая и биотехнология | 6,5 | 6,0 | 5,3 | 4,9 | 4,4 | 3,9 |
| воспроизводство и переработка лесных ресурсов | 8,9 | 8,4 | 7,8 | 6,5 | 6,2 | 5,6 |
| технология продовольственных продуктов и потребительских товаров | 33,5 | 29,9 | 29,0 | 24,8 | 22,6 | 21,7 |
| строительство и архитектура | 48,7 | 46,9 | 48,6 | 36,3 | 34,8 | 35,4 |
| безопасность жизнедеятельности, природообустройство и защита окружающей среды | 3,2 | 3,1 | 3,1 | 2,9 | 2,8 | 2,7 |

5.9 КОНКУРС НА ВСТУПИТЕЛЬНЫХ ЭКЗАМЕНАХ В ГОСУДАРСТВЕННЫХ ОБРАЗОВАТЕЛЬНЫХ УЧРЕЖДЕНИЯХ РОССИЙСКОЙ ФЕДЕРАЦИИ, РЕАЛИЗУЮЩИХ ПРОГРАММУ СРЕДНЕГО ПРОФЕССИОНАЛЬНОГО ОБРАЗОВАНИЯ

количество человек на 100 мест приёма

| Наименование | Очная форма обучения | | Очно-заочная форма обучения | | Заочная форма обучения | |
|--|----------------------|------------|-----------------------------|------------|------------------------|------------|
| | 2006 | 2007 | 2006 | 2007 | 2006 | 2007 |
| Российская федерация | 167 | 157 | 126 | 126 | 124 | 125 |
| Центральный федеральный округ | 136 | 130 | 113 | 115 | 114 | 114 |
| Белгородская область | 132 | 122 | 109 | 107 | 111 | 109 |
| Брянская область | 175 | 156 | 129 | 125 | 107 | 111 |
| Владимирская область | 151 | 138 | 103 | 100 | 118 | 119 |
| Воронежская область | 124 | 121 | - | - | 112 | 116 |
| Ивановская область | 156 | 144 | 134 | 126 | 105 | 110 |
| Калужская область | 135 | 132 | 103 | 118 | 105 | 116 |
| Костромская область | 162 | 155 | - | - | 120 | 109 |
| Курская область | 121 | 117 | 105 | 104 | 114 | 115 |
| Липецкая область | 158 | 146 | 101 | 100 | 120 | 118 |
| Московская область | 122 | 118 | 117 | 120 | 113 | 115 |
| Орловская область | 115 | 125 | 119 | 100 | 104 | 105 |
| Рязанская область | 143 | 134 | 100 | 128 | 116 | 110 |
| Смоленская область | 139 | 137 | 119 | 112 | 112 | 116 |
| Тамбовская область | 120 | 114 | 100 | 100 | 110 | 108 |
| Тверская область | 144 | 128 | 100 | - | 110 | 113 |
| Тульская область | 127 | 126 | 105 | 100 | 110 | 107 |
| Ярославская область | 160 | 156 | 100 | 111 | 123 | 126 |
| г.Москва | 134 | 126 | 109 | 115 | 122 | 118 |
| Северо-Западный федеральный округ | 187 | 168 | 124 | 121 | 126 | 127 |
| Республика Карелия | 303 | 257 | 100 | 204 | 128 | 131 |
| Республика Коми | 225 | 183 | 140 | 216 | 138 | 135 |
| Архангельская область, в том числе: | 214 | 190 | 112 | 155 | 128 | 132 |
| Ненецкий автономный округ | 191 | 160 | - | - | 233 | - |
| Вологодская область | 188 | 180 | 184 | 137 | 131 | 132 |
| Калининградская область | 191 | 178 | - | - | 121 | 122 |
| Ленинградская область | 125 | 118 | 109 | 117 | 114 | 104 |
| Мурманская область | 175 | 159 | 145 | 141 | 166 | 221 |
| Новгородская область | 141 | 132 | - | - | 129 | 130 |
| Псковская область | 152 | 155 | 109 | 111 | 111 | 116 |
| г.Санкт-Петербург | 178 | 159 | 119 | 109 | 121 | 117 |
| Южный федеральный округ | 146 | 143 | 134 | 133 | 120 | 118 |
| Республика Адыгея (Адыгея) | 154 | 125 | - | - | 104 | 104 |
| Республика Дагестан | 150 | 146 | 281 | 195 | 113 | 115 |
| Республика Ингушетия | 203 | 201 | - | - | 267 | 251 |
| Кабардино-Балкарская Республика | 186 | 226 | - | - | 124 | 116 |
| Республика Калмыкия | 132 | 134 | - | - | 111 | 111 |
| Карачаево-Черкесская Республика | 117 | 119 | - | - | 122 | 108 |
| Республика Северная Осетия-Алания | 125 | 138 | - | - | 133 | 116 |
| Чеченская Республика | 141 | 141 | 175 | 142 | 120 | 118 |

**ОБРАЗОВАТЕЛЬНЫЕ УЧРЕЖДЕНИЯ РОССИЙСКОЙ ФЕДЕРАЦИИ,
РЕАЛИЗУЮЩИЕ ПРОГРАММУ СРЕДНЕГО ПРОФЕССИОНАЛЬНОГО ОБРАЗОВАНИЯ**

| Наименование | Очная форма обучения | | Очно-заочная форма обучения | | Заочная форма обучения | |
|---|----------------------|------------|-----------------------------|------------|------------------------|------------|
| | 2006 | 2007 | 2006 | 2007 | 2006 | 2007 |
| Краснодарский край | 152 | 141 | 144 | 146 | 120 | 118 |
| Ставропольский край | 127 | 126 | 139 | 130 | 115 | 112 |
| Астраханская область | 169 | 171 | 100 | - | 126 | 121 |
| Волгоградская область | 158 | 158 | 142 | 135 | 125 | 125 |
| Ростовская область | 132 | 123 | 110 | 108 | 109 | 108 |
| Приволжский федеральный округ | 182 | 170 | 135 | 127 | 129 | 129 |
| Республика Башкортостан | 250 | 240 | 142 | 136 | 150 | 152 |
| Республика Марий Эл | 210 | 195 | 111 | 103 | 120 | 129 |
| Республика Мордовия | 135 | 134 | - | 100 | 120 | 133 |
| Республика Татарстан (Татарстан) | 165 | 146 | 137 | 128 | 143 | 133 |
| Удмуртская Республика | 201 | 188 | 154 | 138 | 134 | 127 |
| Чувашская Республика | 268 | 229 | 133 | 118 | 119 | 124 |
| Кировская область | 177 | 171 | 136 | 123 | 123 | 127 |
| Нижегородская область | 145 | 141 | 125 | 129 | 118 | 117 |
| Оренбургская область | 164 | 154 | 161 | 145 | 125 | 131 |
| Пензенская область | 138 | 123 | - | 137 | 115 | 113 |
| Пермский край | 231 | 210 | 171 | 164 | 133 | 143 |
| Самарская область | 151 | 139 | 111 | 103 | 119 | 114 |
| Саратовская область | 149 | 146 | 125 | 120 | 121 | 122 |
| Ульяновская область | 161 | 156 | 146 | 108 | 137 | 132 |
| Уральский федеральный округ | 177 | 162 | 123 | 124 | 139 | 136 |
| Курганская область | 163 | 155 | 110 | - | 121 | 125 |
| Свердловская область | 190 | 169 | 125 | 127 | 144 | 142 |
| Тюменская область, в том числе: | 181 | 180 | 151 | 224 | 172 | 141 |
| Ханты-Мансийский автономный округ | 166 | 156 | - | - | 231 | 248 |
| Ямало-Ненецкий автономный округ | 137 | 124 | - | - | - | 590 |
| Челябинская область | 162 | 149 | 117 | 113 | 123 | 121 |
| Сибирский федеральный округ | 187 | 174 | 137 | 145 | 127 | 131 |
| Республика Алтай | 266 | 243 | 161 | 160 | 163 | 218 |
| Республика Бурятия | 188 | 144 | - | - | 136 | 164 |
| Республика Тыва | 294 | 322 | - | - | 168 | 168 |
| Республика Хакасия | 245 | 247 | - | - | 152 | 142 |
| Алтайский край | 166 | 160 | 142 | 160 | 116 | 125 |
| Красноярский край | 186 | 175 | 147 | 153 | 127 | 127 |
| Иркутская область, в том числе: | 153 | 135 | 111 | 111 | 126 | 119 |
| Усть-Ордынский Бурятский автономный округ | 135 | 122 | - | - | 107 | 110 |
| Кемеровская область | 153 | 142 | 163 | 192 | 139 | 126 |
| Новосибирская область | 168 | 164 | 111 | 111 | 120 | 123 |
| Омская область | 239 | 234 | 151 | 133 | 121 | 128 |
| Томская область | 200 | 147 | 108 | 122 | 136 | 139 |
| Читинская область, в том числе: | 189 | 181 | 112 | 205 | 123 | 135 |
| Агинский Бурятский автономный округ | 122 | 114 | - | - | 100 | 119 |
| Дальневосточный федеральный округ | 191 | 182 | 129 | 127 | 129 | 129 |
| Республика Саха (Якутия) | 370 | 323 | - | 105 | 189 | 171 |
| Приморский край | 131 | 128 | 127 | 130 | 119 | 120 |
| Хабаровский край | 186 | 192 | 144 | 148 | 119 | 129 |

| Наименование | Очная форма обучения | | Очно-заочная форма обучения | | Заочная форма обучения | |
|------------------------------|----------------------|------|-----------------------------|------|------------------------|------|
| | 2006 | 2007 | 2006 | 2007 | 2006 | 2007 |
| Амурская область | 169 | 162 | 106 | 113 | 121 | 119 |
| Камчатская область | 134 | 114 | - | - | 200 | 256 |
| Магаданская область | 121 | 119 | - | - | 110 | 114 |
| Сахалинская область | 162 | 153 | - | - | 113 | 109 |
| Еврейская автономная область | 134 | 136 | - | - | 108 | 114 |
| Чукотский автономный округ | 136 | 120 | - | - | 211 | 106 |

5.10 КОНКУРС НА ВСТУПИТЕЛЬНЫХ ЭКЗАМЕНАХ В ГОСУДАРСТВЕННЫХ ОБРАЗОВАТЕЛЬНЫХ УЧРЕЖДЕНИЯХ РОССИЙСКОЙ ФЕДЕРАЦИИ, РЕАЛИЗУЮЩИХ ПРОГРАММУ СРЕДНЕГО ПРОФЕССИОНАЛЬНОГО ОБРАЗОВАНИЯ, ПО ГРУППАМ СПЕЦИАЛЬНОСТЕЙ

количество человек на 100 мест приёма

| Наименование | Очная форма обучения | | Очно-заочная форма обучения | | Заочная форма обучения | |
|--|----------------------|------|-----------------------------|------|------------------------|------|
| | 2006 | 2007 | 2006 | 2007 | 2006 | 2007 |
| Естественные науки | 124 | 112 | - | - | 105 | 103 |
| Гуманитарные науки | 198 | 182 | 139 | 135 | 147 | 144 |
| Социальные науки | 147 | 140 | 100 | 100 | 139 | 129 |
| Образование и педагогика | 149 | 145 | 118 | 118 | 126 | 123 |
| Здравоохранение | 176 | 165 | 133 | 138 | 118 | 109 |
| Культура и искусство | 160 | 149 | 136 | 126 | 118 | 121 |
| Экономика и управление | 191 | 175 | 133 | 127 | 126 | 127 |
| Информационная безопасность | 229 | 227 | - | - | - | - |
| Сфера обслуживания | 196 | 168 | 137 | 118 | 135 | 132 |
| Сельское и рыбное хозяйство | 119 | 120 | 100 | - | 113 | 112 |
| Геодезия и землеустройство | 160 | 150 | - | - | 122 | 114 |
| Геология, разведка и разработка полезных ископаемых | 185 | 169 | 176 | 152 | 150 | 162 |
| Энергетика, энергетическое машиностроение и электротехника | 149 | 141 | 113 | 114 | 123 | 120 |
| Металлургия, машиностроение и материалобработка | 128 | 125 | 115 | 114 | 116 | 119 |
| Авиационная и ракетно-космическая техника | 132 | 130 | 120 | 100 | 100 | 111 |
| Морская техника | 140 | 136 | 113 | 112 | 119 | 120 |
| Транспортные средства | 189 | 167 | 117 | 126 | 123 | 123 |
| Приборостроение и оптотехника | 130 | 135 | 125 | 100 | 108 | 103 |
| Электронная техника, радиотехника и связь | 169 | 153 | 118 | 103 | 113 | 111 |
| Автоматика и управление | 153 | 144 | 104 | 100 | 115 | 115 |
| Информатика и вычислительная техника | 203 | 179 | 124 | 112 | 120 | 128 |
| Химическая и биотехнология | 136 | 137 | 124 | 122 | 117 | 123 |
| Воспроизводство и переработка лесных ресурсов | 140 | 126 | 130 | 164 | 110 | 113 |
| Технология продовольственных продуктов и потребительских товаров | 145 | 133 | 131 | 114 | 117 | 119 |
| Строительство и архитектура | 176 | 168 | 120 | 124 | 122 | 125 |

**ОБРАЗОВАТЕЛЬНЫЕ УЧРЕЖДЕНИЯ РОССИЙСКОЙ ФЕДЕРАЦИИ,
РЕАЛИЗУЮЩИЕ ПРОГРАММУ СРЕДНЕГО ПРОФЕССИОНАЛЬНОГО ОБРАЗОВАНИЯ**

| Наименование | Очная форма обучения | | Очно-заочная форма обучения | | Заочная форма обучения | |
|---|----------------------|------|-----------------------------|------|------------------------|------|
| | 2006 | 2007 | 2006 | 2007 | 2006 | 2007 |
| Безопасность жизнедеятельности, природообустройство и защита окружающей среды | 147 | 141 | - | - | 168 | 132 |

5.11 РЕГИОНАЛЬНОЕ РАСПРЕДЕЛЕНИЕ СТУДЕНТОВ В УЧРЕЖДЕНИЯХ РОССИЙСКОЙ ФЕДЕРАЦИИ, РЕАЛИЗУЮЩИХ ПРОГРАММУ СРЕДНЕГО ПРОФЕССИОНАЛЬНОГО ОБРАЗОВАНИЯ

Код по ОКЕИ: тысяча человек - 793

| Наименование | Форма собственности учреждений СПО | Всего | | | | | | | | | | | |
|-------------------------------|------------------------------------|---------|---------|---------|---------|---------|---------|---------|---------|---------|---------|---------|---------|
| | | 2002 | 2003 | 2004 | 2005 | 2006 | 2007 | 2002 | 2003 | 2004 | 2005 | 2006 | 2007 |
| Российская Федерация | государственные и муниципальные | 2 488,5 | 2 501,6 | 2 503,6 | 2 473,0 | 2 388,9 | 2 288,5 | 1 807,5 | 1 842,5 | 1 878,4 | 1 887,5 | 1 836,0 | 1 749,2 |
| | негосударственные | 96,6 | 120,7 | 96,0 | 117,7 | 116,9 | 119,7 | 47,6 | 70,9 | 54,9 | 72,8 | 69,1 | 73,5 |
| | государственные и муниципальные | 573,6 | 569,5 | 562,0 | 554,1 | 530,9 | 505,9 | 437,4 | 440,2 | 441,2 | 443,3 | 426,7 | 407,0 |
| Центральный федеральный округ | негосударственные | 22,4 | 20,2 | 14,3 | 21,1 | 26,2 | 24,5 | 9,7 | 9,9 | 9,8 | 14,9 | 16,3 | 16,9 |
| | государственные и муниципальные | 24,7 | 24,6 | 24,3 | 25,1 | 24,2 | 23,0 | 20,2 | 20,2 | 20,2 | 21,1 | 20,6 | 19,6 |
| | негосударственные | 25,8 | 25,3 | 24,5 | - | 0,2 | 0,2 | 19,3 | 19,2 | 19,1 | - | 0,2 | 0,1 |
| Белгородская область | государственные и муниципальные | 2,5 | - | 0,1 | 23,6 | 22,7 | 21,8 | - | - | 0,1 | 18,9 | 18,5 | 17,8 |
| | негосударственные | - | - | - | 0,1 | - | 0,1 | - | - | - | 0,1 | - | 0,1 |
| | государственные и муниципальные | 28,6 | 27,8 | 27,2 | 26,4 | 25,2 | 23,9 | 20,3 | 20,4 | 20,6 | 20,5 | 19,7 | 18,7 |
| Владимирская область | негосударственные | 2,3 | 0,1 | 0,1 | - | - | - | 0,9 | - | - | - | - | - |
| | государственные и муниципальные | 46,9 | 48,1 | 49,2 | 50,1 | 47,0 | 41,9 | 37,6 | 38,3 | 39,9 | 41,1 | 38,6 | 34,1 |
| | негосударственные | 1,0 | 1,1 | 0,7 | 0,7 | 0,6 | 0,5 | 0,8 | 1,1 | 0,7 | 0,7 | 0,6 | 0,5 |
| Воронежская область | государственные и муниципальные | 17,4 | 16,9 | 16,6 | 15,9 | 15,9 | 15,6 | 11,6 | 11,7 | 11,7 | 11,5 | 11,4 | 11,1 |
| | негосударственные | 0,7 | 0,8 | 0,9 | 0,9 | 0,5 | 0,4 | 0,5 | 0,5 | 0,6 | 0,7 | 0,4 | 0,4 |
| | государственные и муниципальные | 16,4 | 17,1 | 16,8 | 16,6 | 15,7 | 14,9 | 13,0 | 13,6 | 13,6 | 13,5 | 12,7 | 12,0 |
| Калужская область | негосударственные | 1,0 | 0,1 | - | 0,1 | 0,1 | - | 0,6 | - | - | 0,1 | 0,1 | - |
| | государственные и муниципальные | 11,7 | 11,7 | 11,4 | 10,9 | 10,4 | 9,5 | 9,5 | 9,5 | 9,2 | 9,0 | 8,6 | 7,8 |
| | негосударственные | 1,2 | 1,3 | 0,2 | - | 1,2 | 1,1 | 0,7 | 0,8 | - | - | 1,0 | 1,0 |
| Костромская область | государственные и муниципальные | 19,8 | 19,6 | 20,1 | 20,5 | 20,1 | 19,5 | 15,0 | 14,8 | 15,4 | 16,0 | 15,8 | 15,6 |
| | негосударственные | 3,1 | 1,7 | 2,7 | 2,9 | 2,7 | 3,4 | 0,8 | 0,1 | 1,0 | 1,1 | 1,1 | 1,7 |

| Наименование | Форма собственности учреждений СПО | Всего | | | | | | | | | | в том числе по очной форме обучения | | | | | |
|--------------------------------------|--|-------|-------|-------|-------|-------|-------|-------|-------|-------|-------|-------------------------------------|-------|--|--|--|--|
| | | 2002 | 2003 | 2004 | 2005 | 2006 | 2007 | 2002 | 2003 | 2004 | 2005 | 2006 | 2007 | | | | |
| Липецкая область | государственные и муниципальные | 22,3 | 22,5 | 22,5 | 21,7 | 20,1 | 19,0 | 15,9 | 16,4 | 16,4 | 15,7 | 14,4 | 13,6 | | | | |
| | негосударственные | 0,3 | - | - | 0,6 | 0,5 | 0,6 | 0,2 | - | - | 0,6 | 0,5 | 0,5 | | | | |
| | итого | 77,3 | 76,1 | 75,4 | 74,5 | 72,0 | 67,8 | 58,1 | 58,2 | 58,6 | 59,5 | 57,8 | 54,2 | | | | |
| Московская область | государственные и муниципальные | 0,9 | 1,6 | 1,0 | 0,7 | 1,7 | 1,5 | 0,8 | 1,0 | 0,7 | 0,6 | 1,1 | 1,2 | | | | |
| | государственные и муниципальные | 13,7 | 13,5 | 13,0 | 12,5 | 12,0 | 11,7 | 11,1 | 10,9 | 10,7 | 10,4 | 10,0 | 9,9 | | | | |
| | негосударственные | - | - | - | - | - | - | - | - | - | - | - | - | | | | |
| Рязанская область | государственные и муниципальные | 21,7 | 21,6 | 21,6 | 21,6 | 20,3 | 18,9 | 16,6 | 16,8 | 17,0 | 17,4 | 16,7 | 15,4 | | | | |
| | негосударственные | - | - | - | - | - | 0,0 | - | - | - | - | - | 0,0 | | | | |
| | итого | 20,4 | 21,4 | 21,6 | 21,3 | 20,0 | 19,2 | 15,3 | 16,0 | 16,6 | 16,5 | 15,6 | 14,9 | | | | |
| Смоленская область | государственные и муниципальные | 1,7 | 1,3 | 0,8 | 1,3 | 0,3 | 0,6 | 1,2 | 1,1 | 0,5 | 1,2 | 0,2 | 0,6 | | | | |
| | государственные и муниципальные | 20,9 | 20,5 | 20,1 | 21,3 | 19,8 | 17,7 | 16,3 | 16,2 | 16,2 | 17,7 | 16,5 | 14,6 | | | | |
| | негосударственные | 0,1 | 0,6 | 0,5 | 0,2 | 1,4 | 1,1 | 0,1 | 0,5 | 0,5 | 0,2 | 1,2 | 1,0 | | | | |
| Тверская область | государственные и муниципальные | 28,0 | 28,0 | 28,2 | 27,9 | 27,1 | 25,7 | 20,9 | 21,3 | 21,7 | 22,2 | 21,5 | 20,3 | | | | |
| | негосударственные | 0,3 | 0,2 | 0,1 | - | 0,1 | - | 0,1 | 0,2 | 0,1 | - | 0,1 | - | | | | |
| | итого | 31,2 | 31,2 | 30,4 | 29,1 | 26,7 | 24,3 | 23,8 | 23,6 | 23,2 | 22,4 | 20,8 | 18,8 | | | | |
| Тульская область | государственные и муниципальные | 3,0 | 2,5 | 2,7 | 3,0 | 2,8 | 2,3 | 1,7 | 1,5 | 1,7 | 2,1 | 2,0 | 1,8 | | | | |
| | государственные и муниципальные | 27,0 | 27,7 | 27,2 | 27,2 | 26,3 | 24,7 | 18,8 | 20,0 | 20,2 | 20,6 | 20,0 | 18,8 | | | | |
| | негосударственные | 0,8 | 0,8 | 0,5 | 1,1 | 1,4 | 0,8 | 0,4 | 0,5 | 0,2 | 0,8 | 0,7 | 0,5 | | | | |
| г.Москва | государственные и муниципальные | 119,8 | 116,2 | 111,8 | 108,2 | 105,7 | 107,0 | 94,2 | 93,0 | 90,9 | 89,3 | 87,6 | 89,7 | | | | |
| | негосударственные | 3,7 | 8,0 | 4,1 | 9,5 | 12,9 | 11,9 | 0,8 | 2,7 | 3,7 | 6,9 | 7,2 | 7,6 | | | | |
| | итого | 208,6 | 206,7 | 208,9 | 207,7 | 202,8 | 195,3 | 150,7 | 151,0 | 156,1 | 156,9 | 153,0 | 145,8 | | | | |
| Северо-Западный Федеральный округ | государственные и муниципальные | 4,9 | 4,1 | 5,1 | 5,4 | 4,0 | 3,8 | 1,3 | 1,1 | 1,4 | 2,0 | 1,4 | 2,0 | | | | |
| | негосударственные | 14,3 | 13,9 | 13,9 | 14,0 | 13,9 | 12,9 | 9,3 | 9,2 | 9,3 | 9,4 | 9,5 | 8,7 | | | | |
| | итого | - | - | - | - | - | - | - | - | - | - | - | - | | | | |
| Республика Карелия | государственные и муниципальные | - | - | - | - | - | - | - | - | - | - | - | - | | | | |
| | негосударственные | - | - | - | - | - | - | - | - | - | - | - | - | | | | |
| | итого | - | - | - | - | - | - | - | - | - | - | - | - | | | | |

| Наименование | Форма собственности учреждений СПО | Всего | | | | | | | | | | в том числе по очной форме обучения | | | | |
|-------------------------|------------------------------------|-------|-------|-------|-------|-------|-------|-------|-------|-------|-------|-------------------------------------|-------|--|--|--|
| | | 2002 | 2003 | 2004 | 2005 | 2006 | 2007 | 2002 | 2003 | 2004 | 2005 | 2006 | 2007 | | | |
| Республика Коми | государственные и муниципальные | 16,1 | 16,8 | 16,0 | 15,7 | 15,7 | 15,7 | 10,5 | 10,7 | 10,6 | 10,6 | 10,4 | 10,4 | | | |
| | негосударственные | - | - | - | - | - | - | - | - | - | - | - | - | | | |
| | государственные и муниципальные | 22,7 | 22,6 | 22,5 | 22,8 | 22,1 | 21,2 | 15,4 | 15,7 | 15,7 | 16,1 | 15,4 | 14,4 | | | |
| в том числе: | негосударственные | 2,0 | 1,9 | 2,6 | 2,5 | 2,1 | 1,0 | 0,1 | 0,1 | 0,1 | 0,2 | 0,3 | 0,2 | | | |
| | государственные и муниципальные | 0,7 | 0,7 | 0,8 | - | 0,8 | 0,9 | 0,6 | 0,6 | 0,7 | - | 0,7 | 0,7 | | | |
| | негосударственные | - | - | - | - | - | - | - | - | - | - | - | - | | | |
| Вологодская область | государственные и муниципальные | 21,9 | 22,3 | 22,4 | 22,5 | 21,4 | 20,7 | 15,4 | 15,7 | 16,2 | 16,3 | 15,6 | 15,0 | | | |
| | негосударственные | 1,2 | 1,2 | 1,2 | 1,1 | 0,7 | 0,6 | - | - | - | - | - | 0,0 | | | |
| | государственные и муниципальные | 12,5 | 12,8 | 13,0 | 12,8 | 12,1 | 11,9 | 9,5 | 9,8 | 10,1 | 9,9 | 9,4 | 9,0 | | | |
| Калининградская область | негосударственные | 1,3 | 0,7 | 1,2 | 1,7 | 1,0 | 2,0 | 1,0 | 0,7 | 1,2 | 1,7 | 1,0 | 1,7 | | | |
| | государственные и муниципальные | 9,2 | 9,0 | 9,0 | 9,2 | 8,9 | 9,1 | 7,0 | 6,7 | 7,0 | 7,2 | 7,0 | 7,2 | | | |
| | негосударственные | - | - | - | 0,1 | 0,1 | 0,2 | - | - | - | 0,1 | 0,1 | 0,1 | | | |
| Ленинградская область | государственные и муниципальные | 13,7 | 13,5 | 13,1 | 13,1 | 12,6 | 12,1 | 9,1 | 9,3 | 9,1 | 9,4 | 9,1 | 8,7 | | | |
| | негосударственные | 0,3 | 0,2 | - | - | - | 0,0 | 0,1 | 0,2 | - | - | - | 0,0 | | | |
| | государственные и муниципальные | 11,9 | 12,0 | 11,7 | 11,4 | 11,1 | 10,3 | 9,6 | 9,8 | 9,6 | 9,4 | 9,0 | 8,0 | | | |
| Новгородская область | негосударственные | - | - | - | - | 0,1 | 0,1 | - | - | - | - | - | 0,0 | | | |
| | государственные и муниципальные | 11,3 | 11,0 | 10,5 | 10,4 | 10,5 | 9,9 | 7,9 | 7,7 | 7,6 | 7,9 | 8,0 | 7,6 | | | |
| | негосударственные | - | - | - | - | - | - | - | - | - | - | - | - | | | |
| Псковская область | государственные и муниципальные | 75,0 | 73,0 | 76,7 | 75,7 | 74,4 | 71,6 | 57,0 | 56,4 | 60,8 | 60,8 | 59,6 | 56,7 | | | |
| | негосударственные | 0,1 | 0,1 | 0,2 | - | - | - | 0,1 | 0,1 | 0,1 | - | - | - | | | |
| | государственные и муниципальные | 337,0 | 342,2 | 347,2 | 346,3 | 340,2 | 332,7 | 251,1 | 255,7 | 265,4 | 268,6 | 264,6 | 257,0 | | | |
| Южный федеральный округ | негосударственные | 19,0 | 20,9 | 23,1 | 27,1 | 24,0 | 21,5 | 12,4 | 14,3 | 16,6 | 21,1 | 18,1 | 16,9 | | | |
| | государственные и муниципальные | 6,4 | 6,5 | 6,6 | 6,3 | 6,0 | 5,5 | 5,2 | 5,4 | 5,5 | 5,4 | 5,2 | 4,8 | | | |
| | негосударственные | - | - | - | - | - | - | - | - | - | - | - | - | | | |

| Наименование | Форма собственности учреждений СПО | Всего | | | | | | | | | | в том числе по очной форме обучения | | | | |
|---------------------------------|--|-------|------|------|------|------|------|------|------|------|------|-------------------------------------|------|------|--|--|
| | | 2002 | 2003 | 2004 | 2005 | 2006 | 2007 | 2002 | 2003 | 2004 | 2005 | 2006 | 2007 | | | |
| Республика Дагестан | государственные и муниципальные | 22,8 | 23,9 | 24,9 | 25,1 | 25,2 | 24,6 | 17,6 | 18,2 | 19,1 | 19,2 | 19,1 | 19,1 | 18,7 | | |
| | негосударственные | - | - | - | - | - | - | - | - | - | - | - | - | - | | |
| | государственные и муниципальные | 2,1 | 2,3 | 2,3 | 2,3 | 2,3 | 2,4 | 1,4 | 1,5 | 1,5 | 1,6 | 1,6 | 1,6 | 1,7 | | |
| Кабардино-Балкарская Республика | негосударственные | - | - | - | - | - | - | - | - | - | - | - | - | - | | |
| | государственные и муниципальные | 11,6 | 10,1 | 10,2 | 9,7 | 9,0 | 8,6 | 8,4 | 7,3 | 7,6 | 7,5 | 7,6 | 7,3 | 7,4 | | |
| | негосударственные | - | - | - | - | - | - | - | - | - | - | - | - | - | | |
| Республика Калмыкия | государственные и муниципальные | 6,0 | 5,9 | 5,9 | 6,0 | 5,8 | 5,7 | 4,7 | 4,6 | 4,7 | 4,7 | 4,7 | 4,6 | 4,4 | | |
| | негосударственные | - | - | - | 0,1 | 0,1 | - | - | - | - | 0,1 | - | 0,1 | - | | |
| | государственные и муниципальные | 4,9 | 5,0 | 5,6 | 5,7 | 5,8 | 6,0 | 4,1 | 4,4 | 4,9 | 5,1 | 4,9 | 5,3 | 5,4 | | |
| Карачаево-Черкесская Республика | негосударственные | - | - | - | - | - | 0,1 | - | - | - | - | - | - | 0,1 | | |
| | государственные и муниципальные | 10,3 | 10,8 | 10,4 | 10,0 | 9,7 | 9,6 | 7,6 | 8,0 | 7,9 | 7,4 | 7,9 | 7,4 | 6,9 | | |
| | негосударственные | - | 0,2 | 0,2 | - | 0,1 | 0,1 | - | 0,1 | 0,1 | - | 0,1 | - | 0,1 | | |
| Чеченская Республика | государственные и муниципальные | 3,7 | 4,5 | 9,9 | 9,8 | 9,7 | 9,4 | 2,2 | 2,2 | 6,5 | 6,5 | 6,5 | 6,5 | 6,4 | | |
| | негосударственные | - | - | - | - | - | - | - | - | - | - | - | - | - | | |
| | государственные и муниципальные | 66,0 | 67,7 | 71,6 | 73,3 | 71,4 | 69,6 | 47,2 | 48,8 | 52,8 | 55,7 | 52,8 | 54,9 | 53,0 | | |
| Краснодарский край | негосударственные | 13,2 | 14,5 | 12,1 | 16,4 | 14,0 | 12,7 | 8,6 | 9,7 | 8,4 | 13,0 | 10,7 | 10,7 | 10,3 | | |
| | государственные и муниципальные | 37,6 | 38,7 | 40,4 | 41,3 | 40,8 | 42,3 | 29,2 | 30,4 | 32,5 | 34,1 | 33,9 | 33,9 | 35,4 | | |
| | негосударственные | 3,1 | 3,6 | 3,3 | 2,7 | 2,3 | 1,6 | 2,4 | 2,9 | 2,9 | 2,5 | 2,1 | 2,1 | 1,5 | | |
| Астраханская область | государственные и муниципальные | 23,1 | 23,8 | 24,0 | 23,7 | 24,1 | 24,2 | 17,8 | 18,5 | 19,2 | 19,0 | 19,2 | 19,4 | 18,9 | | |
| | негосударственные | 0,5 | 0,5 | 0,1 | 0,1 | 0,1 | 0,1 | 0,2 | 0,5 | 0,1 | 0,1 | 0,1 | 0,1 | 0,1 | | |
| | государственные и муниципальные | 57,7 | 58,6 | 51,9 | 51,8 | 51,1 | 50,5 | 41,0 | 41,3 | 38,5 | 39,2 | 38,5 | 38,6 | 37,2 | | |
| Волгоградская область | негосударственные | 1,9 | 1,9 | 7,1 | 7,1 | 6,5 | 5,7 | 0,9 | 0,8 | 4,9 | 4,8 | 4,8 | 4,3 | 3,8 | | |
| | государственные и муниципальные | 84,7 | 84,3 | 83,4 | 81,3 | 79,2 | 74,6 | 64,7 | 65,0 | 64,7 | 63,3 | 61,0 | 61,0 | 56,9 | | |
| | негосударственные | 0,3 | 0,3 | 0,2 | 0,7 | 0,8 | 1,1 | 0,3 | 0,3 | 0,2 | 0,7 | 0,8 | 0,8 | 1,1 | | |

| Наименование | Форма собственности учреждений СПО | Всего | | | | | | | | | | в том числе по очной форме обучения | | | | | | | | | | |
|----------------------------------|------------------------------------|-------|-------|-------|-------|-------|-------|-------|-------|-------|-------|-------------------------------------|-------|------|------|------|------|------|------|------|------|------|
| | | 2002 | 2003 | 2004 | 2005 | 2006 | 2007 | 2002 | 2003 | 2004 | 2005 | 2006 | 2007 | 2002 | 2003 | 2004 | 2005 | 2006 | 2007 | | | |
| Приволжский федеральный округ | государственные и муниципальные | 612,9 | 617,6 | 616,6 | 609,8 | 589,7 | 559,7 | 444,1 | 460,4 | 469,5 | 472,6 | 462,1 | 436,8 | 33,9 | 38,8 | 30,4 | 39,1 | 40,1 | 41,8 | 21,8 | 20,1 | 22,1 |
| | негосударственные | 87,7 | 89,0 | 87,9 | 87,6 | 86,7 | 83,3 | 66,5 | 68,8 | 68,9 | 69,8 | 68,9 | 66,0 | 13,6 | 13,2 | 5,2 | 15,2 | 12,5 | 16,8 | 6,4 | 5,8 | 7,7 |
| Республика Башкортостан | государственные и муниципальные | 13,0 | 13,8 | 13,9 | 14,2 | 14,7 | 14,5 | 10,8 | 11,5 | 11,6 | 11,8 | 12,4 | 12,1 | - | - | - | 0,1 | 0,2 | 0,1 | 0,1 | 0,1 | 0,1 |
| Республика Марий Эл | негосударственные | 16,0 | 16,4 | 16,8 | 16,8 | 16,8 | 16,2 | 12,6 | 12,8 | 13,1 | 13,2 | 13,9 | 13,2 | - | - | - | - | - | - | - | - | - |
| Республика Мордовия | государственные и муниципальные | 58,4 | 59,3 | 58,6 | 59,1 | 57,4 | 53,6 | 39,7 | 41,3 | 42,3 | 43,5 | 42,5 | 39,5 | 3,1 | 6,2 | 3,6 | 5,1 | 3,5 | 4,2 | 4,3 | 3,2 | 3,6 |
| Республика Татарстан (Татарстан) | негосударственные | 33,9 | 35,7 | 35,5 | 33,5 | 32,6 | 30,7 | 23,0 | 25,1 | 25,6 | 24,8 | 24,2 | 22,0 | 6,1 | 7,6 | 8,8 | 4,6 | 8,8 | 5,7 | 0,9 | 0,9 | 1,4 |
| Удмуртская Республика | государственные и муниципальные | 26,6 | 27,0 | 26,6 | 26,0 | 25,2 | 24,3 | 19,0 | 19,4 | 19,4 | 19,4 | 19,2 | 18,6 | 0,7 | 0,2 | 1,1 | 1,0 | 1,5 | 1,2 | 0,9 | 1,2 | 1,2 |
| Чувашская Республика | негосударственные | 31,7 | 32,1 | 30,7 | 29,5 | 27,3 | 25,2 | 22,6 | 22,9 | 22,7 | 22,7 | 21,2 | 19,6 | 4,0 | 3,5 | 4,4 | 3,8 | 2,2 | 3,4 | 2,4 | 1,3 | 2,1 |
| Кировская область | государственные и муниципальные | 71,0 | 64,7 | 63,9 | 62,7 | 61,0 | 58,1 | 48,2 | 48,3 | 48,7 | 49,0 | 48,8 | 46,6 | 0,3 | 0,3 | 0,4 | 0,8 | 0,7 | 0,7 | 0,3 | 0,6 | 0,3 |
| Нижегородская область | негосударственные | 49,2 | 47,9 | 48,1 | 47,9 | 45,8 | 43,1 | 35,8 | 36,2 | 36,7 | 36,9 | 35,1 | 32,7 | - | 0,2 | 0,2 | 0,2 | 0,2 | 0,2 | 0,2 | 0,1 | 0,1 |
| Оренбургская область | государственные и муниципальные | 26,2 | 26,7 | 27,0 | 26,9 | 25,6 | 23,6 | 21,4 | 22,1 | 22,7 | 22,9 | 22,1 | 20,4 | - | - | - | 0,1 | 0,5 | 0,5 | 0,6 | 0,5 | 0,5 |
| Пензенская область | негосударственные | 59,8 | 61,3 | 60,9 | 61,2 | 58,1 | 54,4 | 39,4 | 41,1 | 42,3 | 43,2 | 41,8 | 39,4 | 2,0 | 3,4 | 2,6 | 2,2 | 6,2 | 5,2 | 1,9 | 3,9 | 2,8 |
| Пермский край | государственные и муниципальные | 2,0 | 3,4 | 2,6 | 2,2 | 6,2 | 5,2 | 1,3 | 2,6 | 1,3 | 1,9 | 3,9 | 2,8 | | | | | | | | | |

| Наименование | Форма собственности учреждений СПО | Всего | | | | | | | | | | в том числе по очной форме обучения | | | | |
|-----------------------------------|------------------------------------|-------|-------|-------|-------|-------|-------|-------|-------|-------|-------|-------------------------------------|-------|--|--|--|
| | | 2002 | 2003 | 2004 | 2005 | 2006 | 2007 | 2002 | 2003 | 2004 | 2005 | 2006 | 2007 | | | |
| Самарская область | государственные и муниципальные | 59,8 | 62,0 | 63,0 | 60,7 | 57,6 | 54,8 | 45,1 | 48,3 | 49,8 | 49,2 | 47,4 | 44,7 | | | |
| | негосударственные | 3,3 | 3,8 | 3,3 | 4,7 | 3,2 | 3,0 | 1,2 | 1,1 | 1,0 | 3,0 | 1,5 | 1,6 | | | |
| | государственные и муниципальные | 49,8 | 50,9 | 52,7 | 53,0 | 51,9 | 50,0 | 38,1 | 39,1 | 41,4 | 41,9 | 41,5 | 39,8 | | | |
| Саратовская область | негосударственные | - | - | - | - | - | - | - | - | - | - | - | - | | | |
| | государственные и муниципальные | 29,7 | 30,7 | 31,0 | 30,6 | 29,0 | 27,9 | 21,9 | 23,4 | 24,2 | 24,3 | 23,1 | 22,1 | | | |
| | негосударственные | 0,7 | 0,3 | 0,7 | 0,8 | 0,7 | 0,6 | 0,5 | 0,2 | 0,6 | 0,8 | 0,7 | 0,6 | | | |
| Уральский федеральный округ | государственные и муниципальные | 241,8 | 250,8 | 252,9 | 247,1 | 233,9 | 221,0 | 165,4 | 174,4 | 179,5 | 179,5 | 171,3 | 160,6 | | | |
| | негосударственные | 11,6 | 26,6 | 11,3 | 16,9 | 11,9 | 18,2 | 8,3 | 21,1 | 5,4 | 9,2 | 6,5 | 10,8 | | | |
| | государственные и муниципальные | 20,8 | 21,9 | 22,5 | 22,3 | 21,2 | 19,6 | 15,7 | 16,5 | 17,1 | 17,1 | 16,3 | 14,9 | | | |
| Курганская область | негосударственные | 0,2 | - | - | - | - | - | - | - | - | - | - | - | | | |
| | государственные и муниципальные | 97,7 | 98,3 | 98,0 | 97,1 | 93,2 | 88,3 | 63,9 | 65,6 | 66,1 | 66,8 | 64,6 | 60,3 | | | |
| | негосударственные | 3,3 | 5,1 | 1,4 | 6,5 | 1,4 | 5,4 | 2,6 | 3,6 | 0,3 | 3,6 | 0,3 | 3,0 | | | |
| Свердловская область | государственные и муниципальные | 49,6 | 56,6 | 57,9 | 76,5 | 51,2 | 48,7 | 33,1 | 38,2 | 40,4 | 54,0 | 37,9 | 36,3 | | | |
| | негосударственные | 1,7 | 1,1 | 1,0 | 1,0 | 1,0 | 1,1 | 1,0 | 0,6 | 0,6 | 0,6 | 0,7 | 0,6 | | | |
| | государственные и муниципальные | 16,7 | 21,7 | 21,3 | 18,3 | 16,7 | 16,3 | 9,7 | 12,5 | 12,9 | 11,6 | 11,1 | 11,0 | | | |
| Ханты-Мансийский автономный округ | негосударственные | - | - | - | - | - | - | - | - | - | - | - | - | | | |
| | государственные и муниципальные | 5,0 | 5,0 | 4,9 | 3,1 | 3,2 | 3,3 | 3,6 | 3,8 | 3,8 | 2,3 | 2,6 | 2,6 | | | |
| | негосударственные | 1,0 | 1,1 | 1,0 | - | - | 1,1 | 0,6 | 0,6 | 0,6 | - | - | 0,6 | | | |
| Челябинская область | государственные и муниципальные | 73,8 | 74,0 | 74,6 | 72,5 | 68,4 | 64,3 | 52,7 | 54,1 | 55,9 | 55,6 | 52,5 | 49,1 | | | |
| | негосударственные | 6,4 | 20,5 | 8,9 | 9,4 | 9,4 | 11,7 | 4,8 | 17,0 | 4,4 | 4,9 | 5,6 | 7,1 | | | |
| | государственные и муниципальные | 384,1 | 385,0 | 386,9 | 381,8 | 367,2 | 352,4 | 273,7 | 275,2 | 279,9 | 279,9 | 272,3 | 258,7 | | | |
| Сибирский федеральный округ | негосударственные | 2,9 | 8,4 | 10,3 | 5,7 | 8,1 | 7,3 | 2,0 | 5,3 | 6,9 | 2,8 | 5,4 | 4,0 | | | |
| | государственные и муниципальные | 4,5 | 4,6 | 4,8 | 5,0 | 4,9 | 4,7 | 3,8 | 3,9 | 4,0 | 4,2 | 4,1 | 3,8 | | | |
| | негосударственные | - | - | - | 0,3 | 0,2 | 0,2 | - | - | - | 0,2 | 0,1 | 0,1 | | | |
| Республика Алтай | негосударственные | - | - | - | - | - | - | - | - | - | - | - | - | | | |

| Наименование | Форма собственности учреждений СПО | Всего | | | | | | | | | | в том числе по очной форме обучения | | | | |
|---|------------------------------------|-------|------|------|------|------|------|------|------|------|------|-------------------------------------|------|--|--|--|
| | | 2002 | 2003 | 2004 | 2005 | 2006 | 2007 | 2002 | 2003 | 2004 | 2005 | 2006 | 2007 | | | |
| Республика Бурятия | государственные и муниципальные | 17,9 | 18,7 | 20,2 | 20,7 | 20,9 | 19,8 | 12,8 | 13,3 | 15,1 | 15,9 | 15,9 | 14,2 | | | |
| | негосударственные | - | - | 0,2 | - | - | 0,4 | - | - | 0,2 | - | - | 0,4 | | | |
| | государственные и муниципальные | 5,4 | 6,1 | 6,3 | 6,5 | 6,4 | 6,2 | 3,9 | 4,1 | 4,1 | 4,3 | 4,2 | 4,0 | | | |
| Республика Тыва | негосударственные | - | - | - | - | - | 0,1 | - | - | - | - | - | 0,1 | | | |
| | государственные и муниципальные | 13,0 | 11,5 | 11,7 | 11,3 | 11,5 | 11,0 | 9,6 | 8,6 | 8,9 | 8,1 | 8,9 | 8,6 | | | |
| | негосударственные | 0,1 | 0,1 | 0,4 | 0,3 | - | 0,9 | 0,1 | 0,1 | 0,3 | 0,2 | - | 0,7 | | | |
| Алтайский край | государственные и муниципальные | 43,6 | 43,8 | 44,5 | 44,4 | 43,0 | 40,4 | 31,5 | 31,6 | 32,6 | 33,2 | 32,5 | 30,1 | | | |
| | негосударственные | 0,5 | 0,4 | 0,3 | 0,6 | 0,5 | 0,6 | 0,3 | 0,3 | 0,2 | 0,2 | 0,2 | 0,4 | | | |
| | государственные и муниципальные | 62,1 | 62,1 | 62,1 | 61,5 | 58,8 | 56,6 | 42,8 | 42,9 | 43,8 | 44,0 | 42,7 | 41,2 | | | |
| Красноярский край | негосударственные | 0,6 | 0,2 | 1,1 | - | 0,7 | 0,6 | 0,4 | 0,2 | 0,9 | - | 0,6 | 0,2 | | | |
| | государственные и муниципальные | 44,9 | 43,9 | 42,9 | 41,6 | 39,8 | 40,4 | 30,8 | 30,8 | 30,6 | 30,8 | 29,7 | 30,4 | | | |
| | негосударственные | 1,2 | 0,8 | 0,7 | 0,6 | 1,1 | 0,6 | 1,0 | 0,7 | 0,5 | 0,5 | 1,0 | 0,5 | | | |
| Усть-Ордынский Бурятский автономный округ | государственные и муниципальные | 0,5 | 0,4 | 0,5 | 0,6 | 0,6 | 0,5 | 0,4 | 0,4 | 0,4 | 0,4 | 0,4 | 0,4 | | | |
| | негосударственные | - | - | - | - | - | - | - | - | - | - | - | - | | | |
| | государственные и муниципальные | 57,9 | 57,3 | 56,7 | 55,1 | 51,4 | 48,2 | 40,0 | 40,4 | 40,4 | 39,8 | 37,7 | 34,7 | | | |
| Кемеровская область | негосударственные | - | - | - | - | - | - | - | - | - | - | - | - | | | |
| | государственные и муниципальные | 53,6 | 53,3 | 53,0 | 52,1 | 49,1 | 45,5 | 37,8 | 37,9 | 38,2 | 38,1 | 36,3 | 33,5 | | | |
| | негосударственные | 0,4 | 0,5 | 0,6 | 0,6 | 0,3 | 0,3 | 0,1 | 0,2 | 0,3 | 0,3 | 0,3 | 0,2 | | | |
| Новосибирская область | государственные и муниципальные | 44,2 | 44,9 | 45,5 | 45,1 | 44,0 | 44,4 | 34,8 | 35,5 | 36,0 | 35,6 | 34,6 | 34,3 | | | |
| | негосударственные | - | 6,3 | 6,8 | 3,1 | 5,0 | 2,8 | - | 3,8 | 4,4 | 1,3 | 3,1 | 1,1 | | | |
| | государственные и муниципальные | 17,7 | 18,0 | 17,4 | 16,4 | 16,1 | 14,8 | 12,6 | 12,8 | 12,7 | 12,3 | 12,0 | 10,9 | | | |
| Томская область | негосударственные | - | - | 0,3 | 0,2 | 0,3 | 0,7 | - | - | 0,1 | 0,1 | 0,1 | 0,4 | | | |
| | государственные и муниципальные | 19,4 | 20,9 | 21,8 | 22,7 | 21,1 | 20,5 | 13,4 | 13,4 | 13,6 | 14,2 | 13,6 | 13,0 | | | |
| | негосударственные | 0,1 | - | - | - | - | - | - | - | - | - | - | - | | | |

| Наименование | Форма собственности учреждений СПО | Всего | | | | | | | | | | в том числе по очной форме обучения | | | | |
|-------------------------------------|--|--------------|--------------|--------------|--------------|--------------|--------------|-------------|-------------|-------------|-------------|-------------------------------------|-------------|------------|-----|--|
| | | 2002 | 2003 | 2004 | 2005 | 2006 | 2007 | 2002 | 2003 | 2004 | 2005 | 2006 | 2007 | | | |
| Агинский Бурятский автономный округ | государственные и муниципальные | 0,1 | 0,2 | 0,3 | 0,1 | 0,4 | 0,6 | 0,1 | 0,2 | 0,3 | 0,1 | 0,1 | 0,3 | 0,3 | 0,4 | |
| | негосударственные | - | - | - | - | - | - | - | - | - | - | - | - | - | - | |
| | государственные и муниципальные | 130,5 | 129,7 | 129,1 | 126,3 | 124,1 | 121,5 | 85,1 | 85,6 | 86,8 | 86,6 | 85,9 | 83,3 | 0,9 | | |
| Республика Саха (Якутия) | государственные и муниципальные | 16,1 | 16,4 | 16,9 | 17,4 | 17,5 | 18,8 | 11,0 | 11,1 | 11,3 | 11,7 | 11,9 | 13,0 | | | |
| | негосударственные | - | - | - | - | - | - | - | - | - | - | - | - | | | |
| | государственные и муниципальные | 1,8 | 1,7 | 1,6 | 2,3 | 2,5 | 2,7 | 0,8 | 0,9 | 0,8 | 1,0 | 1,2 | 0,9 | | | |
| Приморский край | государственные и муниципальные | 35,4 | 34,7 | 35,3 | 34,8 | 34,5 | 34,3 | 23,7 | 23,4 | 24,2 | 24,1 | 24,3 | 23,7 | | | |
| | негосударственные | 0,8 | 1,0 | 1,1 | 0,9 | 1,0 | 1,0 | 0,4 | 0,6 | 0,5 | 0,3 | 0,4 | 0,4 | | | |
| | государственные и муниципальные | 34,6 | 34,3 | 33,6 | 32,4 | 31,1 | 29,2 | 21,2 | 21,8 | 22,1 | 21,8 | 21,5 | 19,9 | | | |
| Хабаровский край | государственные и муниципальные | 0,2 | 0,2 | 0,3 | 0,2 | 0,2 | 0,2 | 0,1 | 0,1 | 0,1 | 0,1 | 0,1 | 0,1 | | | |
| | негосударственные | 21,4 | 21,2 | 20,8 | 20,3 | 20,0 | 19,1 | 14,3 | 14,5 | 14,2 | 14,2 | 14,0 | 13,3 | | | |
| | государственные и муниципальные | - | - | - | 0,2 | 0,3 | - | - | - | - | 0,1 | 0,2 | - | | | |
| Амурская область | государственные и муниципальные | 6,4 | 6,1 | 5,7 | 5,6 | 5,3 | 4,9 | 4,6 | 4,4 | 4,3 | 4,4 | 4,1 | 3,6 | | | |
| | негосударственные | 0,9 | 0,4 | 0,2 | - | - | - | 0,3 | 0,3 | 0,2 | - | - | - | | | |
| | государственные и муниципальные | 2,7 | 2,6 | 2,5 | 2,5 | 2,4 | 2,3 | 1,6 | 1,6 | 1,5 | 1,5 | 1,4 | 1,4 | | | |
| Магаданская область | государственные и муниципальные | - | - | - | - | - | - | - | - | - | - | - | - | | | |
| | негосударственные | 9,5 | 10,0 | 9,8 | 8,9 | 9,1 | 9,1 | 5,8 | 6,0 | 5,9 | 5,8 | 5,6 | 5,4 | | | |
| | государственные и муниципальные | - | - | - | 1,0 | 1,0 | 1,5 | - | - | - | 0,4 | 0,5 | 0,4 | | | |
| Сахалинская область | государственные и муниципальные | 3,8 | 3,8 | 3,8 | 3,7 | 3,5 | 3,3 | 2,4 | 2,5 | 2,6 | 2,7 | 2,6 | 2,4 | | | |
| | негосударственные | - | - | - | - | - | - | - | - | - | - | - | - | | | |
| | государственные и муниципальные | 0,6 | 0,6 | 0,7 | 0,7 | 0,7 | 0,5 | 0,4 | 0,5 | 0,5 | 0,5 | 0,5 | 0,4 | | | |
| Чукотский автономный округ | государственные и муниципальные | - | - | - | - | - | - | - | - | - | - | - | - | | | |
| | негосударственные | - | - | - | - | - | - | - | - | - | - | - | - | | | |
| | государственные и муниципальные | - | - | - | - | - | - | - | - | - | - | - | - | | | |

5.12 РАСПРЕДЕЛЕНИЕ СТУДЕНТОВ В ГОСУДАРСТВЕННЫХ ОБРАЗОВАТЕЛЬНЫХ УЧРЕЖДЕНИЯХ РОССИЙСКОЙ ФЕДЕРАЦИИ, РЕАЛИЗУЮЩИХ ПРОГРАММУ СРЕДНЕГО ПРОФЕССИОНАЛЬНОГО ОБРАЗОВАНИЯ, ПО ГРУППАМ СПЕЦИАЛЬНОСТЕЙ

Код по ОКЕИ:тысяча человек - 793

| Наименование | Всего | | | по очной форме обучения | | |
|---|----------------|----------------|----------------|-------------------------|----------------|----------------|
| | 2005 | 2006 | 2007 | 2005 | 2006 | 2007 |
| Всего | 2 473,0 | 2 388,9 | 2 288,5 | 1 887,5 | 1 836,0 | 1 749,2 |
| в том числе по группам специальностей: | | | | | | |
| естественные науки | 2,1 | 2,0 | 1,8 | 1,5 | 1,5 | 1,3 |
| гуманитарные науки | 163,1 | 155,9 | 146,8 | 95,7 | 92,7 | 84,5 |
| социальные науки | 4,6 | 4,3 | 4,0 | 2,8 | 2,7 | 2,4 |
| образование и педагогика | 245,5 | 236,6 | 222,4 | 201,3 | 192,0 | 177,8 |
| здравоохранение | 242,1 | 239,8 | 233,1 | 221,6 | 219,8 | 212,8 |
| культура и искусство | 83,2 | 83,3 | 82,7 | 71,1 | 72,0 | 71,6 |
| экономика и управление | 526,8 | 487,8 | 458,8 | 362,0 | 339,4 | 316,9 |
| информационная безопасность | 0,6 | 1,0 | 1,3 | 0,6 | 1,0 | 1,3 |
| сфера обслуживания | 31,6 | 34,6 | 38,4 | 28,3 | 31,1 | 34,4 |
| сельское и рыбное хозяйство | 117,4 | 111,1 | 99,6 | 87,9 | 81,1 | 71,7 |
| геодезия и землеустройство | 11,7 | 11,7 | 11,5 | 10,7 | 10,6 | 10,4 |
| геология, разведка и разработка полезных ископаемых | 31,7 | 32,0 | 34,0 | 20,4 | 21,1 | 22,2 |
| энергетика, энергетическое машиностроение и электротехника | 84,3 | 82,5 | 80,5 | 61,2 | 60,4 | 58,6 |
| металлургия, машиностроение и материалообработка | 132,8 | 126,9 | 118,7 | 103,8 | 99,5 | 92,0 |
| авиационная и ракетно-космическая техника | 8,7 | 8,4 | 8,0 | 8,0 | 7,8 | 7,3 |
| морская техника | 17,7 | 17,1 | 16,9 | 12,3 | 12,1 | 12,1 |
| транспортные средства | 221,8 | 217,4 | 212,8 | 162,9 | 161,2 | 156,6 |
| приборостроение и оптотехника | 7,5 | 6,9 | 6,3 | 6,7 | 6,1 | 5,6 |
| электронная техника, радиотехника и связь | 50,0 | 47,6 | 43,6 | 38,4 | 36,7 | 33,4 |
| автоматика и управление | 32,1 | 31,0 | 29,9 | 27,3 | 26,7 | 25,7 |
| информатика и вычислительная техника | 132,7 | 135,4 | 133,5 | 124,5 | 127,6 | 125,9 |
| химическая и биотехнология | 22,5 | 21,3 | 19,4 | 17,1 | 15,9 | 14,3 |
| воспроизводство и переработка лесных ресурсов | 28,3 | 27,4 | 25,8 | 19,9 | 19,3 | 18,1 |
| технология продовольственных продуктов и потребительских товаров | 109,0 | 101,6 | 94,8 | 77,6 | 74,0 | 69,7 |
| строительство и архитектура | 154,8 | 155,1 | 154,2 | 114,7 | 115,1 | 114,0 |
| безопасность жизнедеятельности, природообустройство и защита окружающей среды | 10,6 | 10,1 | 9,7 | 9,1 | 8,7 | 8,4 |

5.13 РЕГИОНАЛЬНОЕ РАСПРЕДЕЛЕНИЕ ВЫПУСКА СПЕЦИАЛИСТОВ УЧРЕЖДЕНИЯМИ РОССИЙСКОЙ ФЕДЕРАЦИИ, РЕАЛИЗУЮЩИМИ ПРОГРАММУ СРЕДНЕГО ПРОФЕССИОНАЛЬНОГО ОБРАЗОВАНИЯ

Код по ОКЕИ: тысяча человек - 793

| Наименование | Форма собственности учреждений СПО | Всего | | | | | | | | | | | |
|-------------------------------|------------------------------------|-------|-------|-------|-------|-------|-------|-------|-------|-------|-------|-------|-------|
| | | 2002 | 2003 | 2004 | 2005 | 2006 | 2007 | 2002 | 2003 | 2004 | 2005 | 2006 | 2007 |
| Российская Федерация | государственные и муниципальные | 646,4 | 670,7 | 674,7 | 651,4 | 657,9 | 657,0 | 475,6 | 484,0 | 483,7 | 474,9 | 493,9 | 499,5 |
| | негосударственные | 23,2 | 30,5 | 28,0 | 33,0 | 39,0 | 41,5 | 11,5 | 16,0 | 15,6 | 18,5 | 19,9 | 25,1 |
| | государственные и муниципальные | 155,3 | 157,9 | 155,1 | 146,9 | 149,9 | 148,7 | 119,9 | 120,3 | 118,1 | 113,5 | 118,6 | 119,5 |
| Центральный федеральный округ | негосударственные | 5,3 | 5,5 | 4,1 | 5,6 | 7,7 | 8,7 | 2,8 | 2,7 | 2,4 | 3,8 | 5,0 | 6,0 |
| | государственные и муниципальные | 6,8 | 6,9 | 6,7 | 6,5 | 6,7 | 6,5 | 5,4 | 5,6 | 5,5 | 5,4 | 5,5 | 5,5 |
| | негосударственные | 7,5 | 7,5 | 7,6 | - | 0,1 | 0,1 | 5,7 | 5,6 | 5,7 | - | 0,1 | 0,1 |
| Белгородская область | государственные и муниципальные | - | - | - | 7,0 | 6,5 | 6,5 | - | - | - | 5,3 | 5,2 | 5,2 |
| | негосударственные | - | - | - | - | - | - | - | - | - | - | - | - |
| | государственные и муниципальные | 7,7 | 8,2 | 7,9 | 7,4 | 7,4 | 7,2 | 5,3 | 5,6 | 5,4 | 5,4 | 5,4 | 5,5 |
| Владимирская область | негосударственные | 0,7 | 0,1 | 0,1 | 0,1 | - | 0,0 | 0,2 | - | - | - | - | 0,0 |
| | государственные и муниципальные | 13,3 | 13,0 | 12,8 | 12,5 | 13,2 | 13,3 | 10,3 | 10,4 | 10,0 | 9,8 | 11,0 | 11,1 |
| | негосударственные | 0,3 | 0,3 | 0,3 | 0,3 | 0,3 | 0,2 | 0,3 | 0,3 | 0,3 | 0,3 | 0,3 | 0,2 |
| Ивановская область | государственные и муниципальные | 4,6 | 4,6 | 4,4 | 4,2 | 4,1 | 3,8 | 3,1 | 3,1 | 3,0 | 3,0 | 3,0 | 2,8 |
| | негосударственные | 0,2 | 0,2 | 0,2 | 0,3 | 0,1 | 0,1 | 0,1 | 0,1 | 0,1 | 0,2 | 0,1 | 0,1 |
| | государственные и муниципальные | 4,8 | 4,7 | 4,5 | 3,9 | 4,3 | 4,6 | 3,9 | 3,7 | 3,4 | 3,0 | 3,3 | 3,6 |
| Калужская область | негосударственные | 0,4 | - | - | - | - | - | 0,2 | - | - | - | - | - |
| | государственные и муниципальные | 3,2 | 3,2 | 3,2 | 2,9 | 2,9 | 3,0 | 2,7 | 2,6 | 2,6 | 2,3 | 2,4 | 2,5 |
| | негосударственные | 0,2 | 0,3 | - | - | 0,3 | 0,3 | 0,1 | 0,2 | - | - | 0,3 | 0,2 |
| Костромская область | государственные и муниципальные | 5,5 | 5,7 | 5,6 | 5,0 | 5,3 | 5,2 | 4,3 | 4,4 | 4,3 | 3,8 | 4,1 | 4,1 |
| | негосударственные | 0,9 | 0,9 | 0,9 | 0,9 | 0,9 | 1,1 | 0,2 | 0,1 | 0,2 | 0,2 | 0,3 | 0,6 |
| | государственные и муниципальные | - | - | - | - | - | - | - | - | - | - | - | - |

| Наименование | Форма собственности учреждений СПО | Всего | | | | | | | | | | в том числе по очной форме обучения | | | | | |
|-----------------------------------|------------------------------------|-------|------|------|------|------|------|------|------|------|------|-------------------------------------|------|--|--|--|--|
| | | 2002 | 2003 | 2004 | 2005 | 2006 | 2007 | 2002 | 2003 | 2004 | 2005 | 2006 | 2007 | | | | |
| Липецкая область | государственные и муниципальные | 5,8 | 6,1 | 6,0 | 5,9 | 5,9 | 5,8 | 4,5 | 4,5 | 4,4 | 4,3 | 4,5 | 4,3 | | | | |
| | негосударственные | 0,1 | - | - | 0,2 | 0,2 | 0,2 | 0,1 | - | - | 0,1 | 0,2 | 0,2 | | | | |
| Московская область | государственные и муниципальные | 19,9 | 20,1 | 20,6 | 20,1 | 20,3 | 19,6 | 15,1 | 15,0 | 15,4 | 15,3 | 16,1 | 15,5 | | | | |
| | негосударственные | 0,2 | 0,3 | 0,4 | 0,3 | 0,6 | 0,5 | 0,2 | 0,2 | 0,3 | 0,2 | 0,4 | 0,4 | | | | |
| Орловская область | государственные и муниципальные | 3,7 | 3,7 | 3,6 | 3,3 | 3,1 | 3,2 | 3,1 | 3,0 | 2,8 | 2,6 | 2,6 | 2,6 | | | | |
| | негосударственные | - | - | - | - | - | - | - | - | - | - | - | - | | | | |
| Рязанская область | государственные и муниципальные | 5,7 | 6,2 | 6,1 | 5,6 | 6,0 | 5,8 | 4,6 | 4,9 | 4,7 | 4,4 | 4,8 | 4,8 | | | | |
| | негосударственные | - | - | - | - | - | 0,0 | - | - | - | - | - | 0,0 | | | | |
| Смоленская область | государственные и муниципальные | 5,6 | 5,4 | 5,9 | 5,8 | 6,0 | 5,8 | 4,2 | 4,1 | 4,4 | 4,4 | 4,7 | 4,5 | | | | |
| | негосударственные | 0,6 | 0,4 | 0,2 | 0,6 | 0,1 | 0,2 | 0,5 | 0,4 | 0,2 | 0,4 | 0,1 | 0,2 | | | | |
| Тамбовская область | государственные и муниципальные | 5,7 | 6,0 | 5,7 | 5,9 | 6,0 | 5,9 | 4,5 | 4,7 | 4,5 | 4,8 | 4,9 | 4,9 | | | | |
| | негосударственные | - | 0,2 | - | - | 0,3 | 0,4 | - | 0,2 | - | - | 0,2 | 0,3 | | | | |
| Тверская область | государственные и муниципальные | 7,2 | 7,7 | 7,4 | 7,4 | 7,4 | 7,5 | 5,6 | 5,7 | 5,6 | 5,6 | 5,9 | 5,9 | | | | |
| | негосударственные | 0,1 | 0,1 | 0,1 | - | - | - | - | - | - | - | - | - | | | | |
| Тульская область | государственные и муниципальные | 8,6 | 8,5 | 8,6 | 7,8 | 7,5 | 7,4 | 6,7 | 6,5 | 6,6 | 6,0 | 5,9 | 5,9 | | | | |
| | негосударственные | 1,1 | 1,4 | 1,1 | 1,1 | 1,3 | 1,4 | 0,6 | 0,7 | 0,8 | 0,9 | 1,0 | 1,1 | | | | |
| Ярославская область | государственные и муниципальные | 7,2 | 7,7 | 7,6 | 6,9 | 7,3 | 7,2 | 5,2 | 5,5 | 5,4 | 5,2 | 5,6 | 5,6 | | | | |
| | негосударственные | 0,1 | 0,2 | 0,1 | 0,2 | 0,2 | 0,2 | - | 0,1 | - | 0,1 | 0,1 | 0,1 | | | | |
| г. Москва | государственные и муниципальные | 32,6 | 32,8 | 31,1 | 28,8 | 29,7 | 30,5 | 25,4 | 25,4 | 24,3 | 22,9 | 23,7 | 25,2 | | | | |
| | негосударственные | 0,6 | 1,3 | 0,7 | 1,7 | 3,2 | 3,9 | 0,3 | 0,5 | 0,5 | 1,4 | 2,0 | 2,5 | | | | |
| Северо-Западный федеральный округ | государственные и муниципальные | 55,6 | 56,3 | 56,8 | 55,3 | 55,0 | 54,5 | 39,5 | 39,1 | 39,8 | 39,7 | 40,3 | 39,8 | | | | |
| | негосударственные | 1,1 | 1,6 | 1,4 | 1,4 | 1,3 | 1,1 | 0,2 | 0,6 | 0,4 | 0,4 | 0,2 | 0,5 | | | | |
| Республика Карелия | государственные и муниципальные | 3,4 | 3,9 | 3,9 | 3,5 | 3,7 | 3,7 | 2,3 | 2,4 | 2,4 | 2,4 | 2,7 | 2,6 | | | | |
| | негосударственные | - | - | - | - | - | - | - | - | - | - | - | - | | | | |

| Наименование | Форма собственности учреждений СПО | Всего | | | | | | | | | | в том числе по очной форме обучения | | | | |
|-------------------------------------|------------------------------------|-------|------|------|------|------|------|------|------|------|------|-------------------------------------|------|--|--|--|
| | | 2002 | 2003 | 2004 | 2005 | 2006 | 2007 | 2002 | 2003 | 2004 | 2005 | 2006 | 2007 | | | |
| Республика Коми | государственные и муниципальные | 4,1 | 4,5 | 4,6 | 4,1 | 4,2 | 4,0 | 2,6 | 2,6 | 2,8 | 2,7 | 2,8 | 2,5 | | | |
| | негосударственные | - | - | - | - | - | - | - | - | - | - | - | - | | | |
| | государственные и муниципальные | 6,3 | 6,1 | 6,0 | 5,7 | 6,0 | 5,9 | 4,4 | 4,3 | 4,1 | 4,0 | 4,1 | 4,3 | | | |
| Архангельская область, в том числе: | негосударственные | 0,3 | 0,5 | 0,5 | 0,7 | 0,8 | 0,2 | - | 0,1 | - | 0,1 | 0,1 | 0,1 | | | |
| | государственные и муниципальные | 0,2 | 0,2 | 0,2 | - | 0,3 | 0,2 | 0,2 | 0,2 | 0,2 | - | 0,2 | 0,2 | | | |
| | негосударственные | - | - | - | - | - | - | - | - | - | - | - | - | | | |
| Вологодская область | государственные и муниципальные | 5,4 | 5,9 | 5,8 | 5,5 | 5,8 | 5,7 | 4,0 | 4,3 | 4,1 | 4,0 | 4,2 | 4,1 | | | |
| | негосударственные | 0,5 | 0,5 | 0,5 | 0,4 | 0,4 | 0,3 | - | - | - | - | - | 0,0 | | | |
| | государственные и муниципальные | 3,4 | 3,1 | 3,3 | 3,3 | 3,2 | 3,1 | 2,9 | 2,4 | 2,6 | 2,6 | 2,6 | 2,4 | | | |
| Калининградская область | негосударственные | 0,2 | 0,5 | 0,3 | 0,3 | 0,2 | 0,5 | 0,2 | 0,5 | 0,3 | 0,3 | 0,2 | 0,5 | | | |
| | государственные и муниципальные | 2,5 | 2,6 | 2,5 | 2,3 | 2,1 | 2,2 | 1,9 | 1,9 | 1,8 | 1,7 | 1,6 | 1,7 | | | |
| | негосударственные | - | - | - | - | - | 0,0 | - | - | - | - | - | 0,0 | | | |
| Ленинградская область | государственные и муниципальные | 3,9 | 3,9 | 3,9 | 3,7 | 3,7 | 3,6 | 2,5 | 2,5 | 2,6 | 2,3 | 2,5 | 2,4 | | | |
| | негосударственные | 0,1 | - | - | - | - | - | - | - | - | - | - | - | | | |
| | государственные и муниципальные | 2,9 | 2,8 | 3,0 | 2,8 | 2,8 | 2,9 | 2,3 | 2,3 | 2,3 | 2,2 | 2,4 | 2,3 | | | |
| Новгородская область | негосударственные | - | - | - | - | - | 0,0 | - | - | - | - | - | 0,0 | | | |
| | государственные и муниципальные | 3,2 | 3,3 | 3,2 | 3,2 | 3,1 | 2,9 | 2,3 | 2,3 | 2,2 | 2,2 | 2,3 | 2,1 | | | |
| | негосударственные | - | - | - | - | - | - | - | - | - | - | - | - | | | |
| Псковская область | государственные и муниципальные | 20,4 | 20,3 | 20,7 | 21,2 | 20,5 | 20,4 | 14,2 | 14,0 | 15,0 | 15,6 | 15,1 | 15,3 | | | |
| | негосударственные | - | - | - | - | - | - | - | - | - | - | - | - | | | |
| | государственные и муниципальные | - | - | - | - | - | - | - | - | - | - | - | - | | | |
| г.Санкт-Петербург | негосударственные | - | - | - | - | - | - | - | - | - | - | - | - | | | |
| | государственные и муниципальные | 87,8 | 91,5 | 92,9 | 91,0 | 93,0 | 94,4 | 65,4 | 66,7 | 67,3 | 67,5 | 70,8 | 72,3 | | | |
| | негосударственные | 4,9 | 5,7 | 7,1 | 7,0 | 6,8 | 7,5 | 3,3 | 3,6 | 4,8 | 4,8 | 4,7 | 5,5 | | | |
| Южный федеральный округ | государственные и муниципальные | 1,8 | 1,8 | 1,7 | 1,6 | 1,6 | 1,8 | 1,4 | 1,4 | 1,4 | 1,3 | 1,3 | 1,4 | | | |
| | негосударственные | - | - | - | - | - | - | - | - | - | - | - | - | | | |
| | государственные и муниципальные | - | - | - | - | - | - | - | - | - | - | - | - | | | |

| Наименование | Форма собственности учреждений СПО | Всего | | | | | | | | | | в том числе по очной форме обучения | | | | |
|-----------------------------------|------------------------------------|-------|------|------|------|------|------|------|------|------|------|-------------------------------------|------|--|--|--|
| | | 2002 | 2003 | 2004 | 2005 | 2006 | 2007 | 2002 | 2003 | 2004 | 2005 | 2006 | 2007 | | | |
| Республика Дагестан | государственные и муниципальные | 5,9 | 6,5 | 6,1 | 6,2 | 6,9 | 6,7 | 4,7 | 5,2 | 4,7 | 4,8 | 5,2 | 5,3 | | | |
| | негосударственные | - | - | - | - | - | - | - | - | - | - | - | - | | | |
| Республика Ингушетия | государственные и муниципальные | 0,8 | 0,6 | 0,7 | 0,7 | 0,7 | 0,6 | 0,6 | 0,4 | 0,4 | 0,5 | 0,5 | 0,4 | | | |
| | негосударственные | - | - | - | - | - | - | - | - | - | - | - | - | | | |
| Кабардино-Балкарская Республика | государственные и муниципальные | 3,2 | 2,5 | 2,6 | 2,3 | 2,7 | 2,5 | 2,5 | 1,8 | 1,8 | 1,8 | 2,0 | 1,8 | | | |
| | негосударственные | - | - | - | - | - | - | - | - | - | - | - | - | | | |
| Республика Калмыкия | государственные и муниципальные | 1,7 | 1,7 | 1,6 | 1,5 | 1,6 | 1,6 | 1,2 | 1,3 | 1,3 | 1,1 | 1,2 | 1,1 | | | |
| | негосударственные | - | - | - | - | - | - | - | - | - | - | - | - | | | |
| Карачаево-Черкесская Республика | государственные и муниципальные | 1,2 | 1,2 | 1,1 | 1,3 | 1,4 | 1,4 | 1,0 | 1,0 | 0,9 | 1,2 | 1,3 | 1,3 | | | |
| | негосударственные | - | - | - | - | - | 0,0 | - | - | - | - | - | 0,0 | | | |
| Республика Северная Осетия-Алания | государственные и муниципальные | 2,5 | 2,3 | 2,6 | 2,5 | 2,6 | 2,5 | 1,8 | 1,7 | 1,8 | 1,9 | 1,9 | 1,9 | | | |
| | негосударственные | - | - | - | - | 0,1 | 0,0 | - | - | - | - | - | 0,0 | | | |
| Чеченская Республика | государственные и муниципальные | 0,5 | 1,1 | 2,8 | 3,4 | 3,3 | 3,4 | 0,3 | 0,5 | 1,5 | 2,1 | 2,0 | 2,2 | | | |
| | негосударственные | - | - | - | - | - | - | - | - | - | - | - | - | | | |
| Краснодарский край | государственные и муниципальные | 17,2 | 18,1 | 19,8 | 19,6 | 20,0 | 19,1 | 12,3 | 12,4 | 13,9 | 14,1 | 14,9 | 14,7 | | | |
| | негосударственные | 3,4 | 3,9 | 3,3 | 3,7 | 3,3 | 4,0 | 2,2 | 2,3 | 2,4 | 2,6 | 2,3 | 3,1 | | | |
| Ставропольский край | государственные и муниципальные | 10,9 | 11,3 | 10,9 | 10,4 | 11,5 | 12,3 | 8,0 | 8,1 | 8,0 | 7,8 | 9,2 | 9,9 | | | |
| | негосударственные | 0,9 | 1,2 | 1,1 | 0,8 | 0,7 | 0,7 | 0,7 | 0,9 | 0,8 | 0,6 | 0,6 | 0,6 | | | |
| Астраханская область | государственные и муниципальные | 5,9 | 6,2 | 5,9 | 6,6 | 6,1 | 6,7 | 4,4 | 4,5 | 4,2 | 5,0 | 4,4 | 4,9 | | | |
| | негосударственные | 0,1 | 0,1 | - | - | - | - | - | 0,1 | - | - | - | - | | | |
| Волгоградская область | государственные и муниципальные | 14,4 | 15,7 | 14,2 | 13,0 | 12,9 | 13,6 | 10,4 | 11,6 | 10,1 | 9,4 | 9,9 | 10,6 | | | |
| | негосударственные | 0,4 | 0,5 | 2,5 | 2,4 | 2,6 | 2,5 | 0,2 | 0,2 | 1,6 | 1,4 | 1,6 | 1,5 | | | |
| Ростовская область | государственные и муниципальные | 21,9 | 22,6 | 22,9 | 21,8 | 21,6 | 22,1 | 16,6 | 16,8 | 17,1 | 16,6 | 17,0 | 16,8 | | | |
| | негосударственные | 0,1 | 0,1 | 0,1 | 0,1 | 0,1 | 0,3 | 0,1 | 0,1 | 0,1 | 0,1 | 0,1 | 0,3 | | | |

| Наименование | Форма собственности учреждений СПО | Всего | | | | | | | | | | в том числе по очной форме обучения | | | | |
|----------------------------------|------------------------------------|-------|-------|-------|-------|-------|-------|-------|-------|-------|-------|-------------------------------------|-------|--|--|--|
| | | 2002 | 2003 | 2004 | 2005 | 2006 | 2007 | 2002 | 2003 | 2004 | 2005 | 2006 | 2007 | | | |
| Приволжский федеральный округ | государственные и муниципальные | 158,3 | 164,5 | 166,7 | 162,0 | 162,9 | 164,6 | 116,6 | 119,9 | 121,5 | 121,0 | 125,1 | 128,5 | | | |
| | негосударственные | 8,4 | 11,3 | 8,4 | 11,5 | 16,0 | 15,3 | 2,9 | 4,6 | 3,7 | 5,4 | 5,8 | 7,8 | | | |
| Республика Башкортостан | государственные и муниципальные | 22,2 | 22,7 | 23,2 | 22,2 | 22,7 | 23,7 | 16,8 | 17,1 | 17,8 | 17,1 | 18,3 | 18,9 | | | |
| | негосударственные | 4,1 | 4,4 | 1,8 | 4,7 | 5,1 | 5,8 | 1,2 | 1,4 | 0,9 | 1,6 | 1,8 | 2,7 | | | |
| Республика Марий Эл | государственные и муниципальные | 2,9 | 3,4 | 3,3 | 3,6 | 3,7 | 3,7 | 2,4 | 2,8 | 2,8 | 3,0 | 3,0 | 3,2 | | | |
| | негосударственные | - | - | - | - | - | 0,0 | - | - | - | - | 0,0 | 0,0 | | | |
| Республика Мордовия | государственные и муниципальные | 4,2 | 4,3 | 4,3 | 4,3 | 4,5 | 4,4 | 3,4 | 3,4 | 3,4 | 3,5 | 3,7 | 3,6 | | | |
| | негосударственные | - | - | - | - | - | - | - | - | - | - | - | - | | | |
| Республика Татарстан (Татарстан) | государственные и муниципальные | 14,9 | 15,6 | 15,7 | 15,1 | 15,7 | 15,0 | 10,7 | 10,9 | 10,6 | 10,6 | 11,3 | 11,0 | | | |
| | негосударственные | 0,8 | 1,8 | 1,3 | 1,7 | 1,4 | 1,8 | 0,6 | 1,4 | 0,8 | 1,2 | 1,1 | 1,6 | | | |
| Удмуртская Республика | государственные и муниципальные | 8,6 | 9,8 | 9,8 | 9,6 | 9,1 | 9,5 | 5,9 | 6,6 | 6,8 | 6,6 | 6,5 | 7,0 | | | |
| | негосударственные | 1,7 | 2,3 | 2,0 | 1,2 | 5,1 | 2,7 | 0,2 | 0,2 | 0,2 | 0,2 | 0,2 | 0,4 | | | |
| Чувашская Республика | государственные и муниципальные | 7,1 | 7,1 | 7,2 | 7,3 | 6,9 | 6,9 | 5,2 | 5,1 | 5,1 | 5,3 | 5,1 | 5,2 | | | |
| | негосударственные | - | 0,1 | 0,1 | 0,1 | 0,2 | 0,2 | - | - | - | 0,1 | 0,2 | 0,2 | | | |
| Кировская область | государственные и муниципальные | 8,6 | 9,6 | 10,0 | 8,6 | 8,2 | 8,0 | 6,3 | 6,8 | 7,1 | 6,3 | 6,2 | 6,3 | | | |
| | негосударственные | 0,8 | 1,1 | 1,4 | 1,1 | 0,7 | 1,4 | 0,3 | 0,5 | 0,7 | 0,6 | 0,3 | 0,8 | | | |
| Нижегородская область | государственные и муниципальные | 18,7 | 18,6 | 18,5 | 17,9 | 16,9 | 17,2 | 13,3 | 13,4 | 13,5 | 13,1 | 13,0 | 13,5 | | | |
| | негосударственные | 0,1 | 0,1 | 0,1 | 0,3 | 0,1 | 0,3 | 0,1 | 0,1 | 0,1 | 0,1 | 0,1 | 0,1 | | | |
| Оренбургская область | государственные и муниципальные | 12,7 | 12,7 | 12,6 | 12,6 | 12,5 | 12,3 | 9,3 | 9,5 | 9,3 | 9,5 | 9,9 | 9,7 | | | |
| | негосударственные | - | 0,1 | 0,1 | 0,1 | 0,1 | 0,1 | - | - | - | - | - | 0,0 | | | |
| Пензенская область | государственные и муниципальные | 7,2 | 7,5 | 7,3 | 6,9 | 7,4 | 7,6 | 5,8 | 6,1 | 6,0 | 5,8 | 6,3 | 6,5 | | | |
| | негосударственные | - | - | - | - | 0,2 | 0,2 | - | - | - | - | 0,2 | 0,2 | | | |
| Пермский край | государственные и муниципальные | 14,7 | 15,4 | 16,2 | 15,7 | 16,1 | 16,3 | 9,5 | 10,0 | 10,4 | 10,8 | 11,3 | 11,7 | | | |
| | негосударственные | 0,4 | 0,7 | 0,8 | 0,7 | 1,8 | 1,5 | 0,2 | 0,6 | 0,5 | 0,7 | 1,2 | 1,0 | | | |

| Наименование | Форма собственности учреждений СПО | Всего | | | | | | | | | | в том числе по очной форме обучения | | | |
|------------------------------------|--|-------------|--------------|--------------|-------------|-------------|-------------|-------------|-------------|-------------|-------------|-------------------------------------|-------------|--|--|
| | | 2002 | 2003 | 2004 | 2005 | 2006 | 2007 | 2002 | 2003 | 2004 | 2005 | 2006 | 2007 | | |
| Самарская область | государственные и муниципальные | 15,8 | 15,8 | 15,9 | 16,0 | 16,3 | 16,2 | 11,9 | 11,5 | 11,5 | 12,1 | 12,6 | 12,8 | | |
| | негосударственные | 0,4 | 0,7 | 0,8 | 1,5 | 0,9 | 1,1 | 0,1 | 0,3 | 0,3 | 0,6 | 0,2 | 0,4 | | |
| Саратовская область | государственные и муниципальные | 12,9 | 13,5 | 13,4 | 13,1 | 13,4 | 14,4 | 9,9 | 10,3 | 10,3 | 10,3 | 10,6 | 11,5 | | |
| | негосударственные | - | - | - | - | - | - | - | - | - | - | - | - | | |
| Ульяновская область | государственные и муниципальные | 7,8 | 8,6 | 9,2 | 9,1 | 9,7 | 9,4 | 6,1 | 6,5 | 6,7 | 7,0 | 7,5 | 7,5 | | |
| | негосударственные | 0,3 | 0,2 | 0,3 | 0,2 | 0,3 | 0,3 | 0,2 | 0,1 | 0,2 | 0,2 | 0,2 | 0,3 | | |
| Уральский федеральный округ | государственные и муниципальные | 58,9 | 64,3 | 67,1 | 65,2 | 65,0 | 63,4 | 40,3 | 42,9 | 44,4 | 42,8 | 45,5 | 45,0 | | |
| | негосударственные | 2,4 | 3,7 | 3,2 | 4,9 | 3,7 | 5,7 | 1,6 | 2,4 | 1,7 | 2,8 | 1,9 | 3,7 | | |
| Курганская область | государственные и муниципальные | 5,2 | 5,3 | 5,7 | 6,0 | 6,0 | 5,7 | 3,7 | 4,1 | 4,1 | 4,2 | 4,4 | 4,3 | | |
| | негосударственные | - | - | - | - | - | - | - | - | - | - | - | - | | |
| Свердловская область | государственные и муниципальные | 23,5 | 25,1 | 25,8 | 24,9 | 25,0 | 24,5 | 15,6 | 16,0 | 16,4 | 15,6 | 16,5 | 16,4 | | |
| | негосударственные | 0,6 | 1,2 | 0,4 | 1,7 | 0,5 | 1,7 | 0,3 | 0,9 | 0,1 | 0,9 | 0,1 | 1,0 | | |
| Тюменская область, в том числе: | государственные и муниципальные | 11,5 | 14,2 | 15,2 | 23,1 | 15,2 | 14,8 | 7,9 | 9,2 | 9,7 | 13,9 | 10,3 | 10,5 | | |
| | негосударственные | 0,4 | 0,2 | 0,2 | 0,2 | 0,2 | 0,2 | 0,3 | 0,1 | 0,1 | 0,1 | 0,1 | 0,1 | | |
| Ханты-Мансийский автономный округ | государственные и муниципальные | 3,5 | 5,1 | 5,9 | 6,0 | 5,0 | 4,6 | 2,0 | 2,6 | 3,0 | 3,1 | 2,9 | 2,8 | | |
| | негосударственные | - | - | - | - | - | - | - | - | - | - | - | - | | |
| Ямало-Ненецкий автономный округ | государственные и муниципальные | 1,0 | 1,4 | 1,4 | 0,8 | 0,6 | 0,9 | 0,8 | 0,9 | 1,0 | 0,5 | 0,4 | 0,6 | | |
| | негосударственные | 0,2 | 0,2 | 0,2 | - | - | 0,2 | 0,1 | 0,1 | 0,1 | - | - | 0,1 | | |
| Челябинская область | государственные и муниципальные | 18,7 | 19,7 | 20,5 | 18,8 | 18,9 | 18,4 | 13,1 | 13,6 | 14,2 | 13,2 | 14,2 | 13,8 | | |
| | негосударственные | 1,4 | 2,2 | 2,6 | 3,0 | 3,1 | 3,9 | 1,1 | 1,4 | 1,5 | 1,8 | 1,7 | 2,6 | | |
| Сибирский федеральный округ | государственные и муниципальные | 98,0 | 101,6 | 101,3 | 97,6 | 99,1 | 98,5 | 72,4 | 72,9 | 71,1 | 69,0 | 72,1 | 72,5 | | |
| | негосударственные | 0,5 | 2,3 | 3,2 | 1,6 | 2,5 | 2,1 | 0,4 | 1,7 | 2,3 | 1,0 | 1,8 | 1,3 | | |
| Республика Алтай | государственные и муниципальные | 1,1 | 1,2 | 1,1 | 1,0 | 1,3 | 1,2 | 0,9 | 1,0 | 0,9 | 0,9 | 1,1 | 1,0 | | |
| | негосударственные | - | - | - | - | - | 0,1 | - | - | - | - | - | 0,1 | | |

| Наименование | Форма собственности учреждений СПО | Всего | | | | | | | | | | в том числе по очной форме обучения | | | | | |
|---|------------------------------------|-------|------|------|------|------|------|------|------|------|------|-------------------------------------|------|--|--|--|--|
| | | 2002 | 2003 | 2004 | 2005 | 2006 | 2007 | 2002 | 2003 | 2004 | 2005 | 2006 | 2007 | | | | |
| Республика Бурятия | государственные и муниципальные | 4,4 | 4,5 | 5,0 | 4,9 | 5,0 | 5,4 | 3,3 | 3,4 | 3,6 | 3,5 | 3,8 | 3,8 | | | | |
| | негосударственные | - | - | 0,1 | - | - | 0,1 | - | - | 0,1 | - | - | 0,1 | | | | |
| | итого | 1,3 | 1,7 | 1,7 | 1,7 | 1,7 | 1,9 | 0,9 | 1,3 | 1,2 | 1,2 | 1,2 | 1,2 | | | | |
| Республика Тыва | государственные и муниципальные | - | - | - | - | - | 0,0 | - | - | - | - | - | 0,0 | | | | |
| | негосударственные | - | - | - | - | - | - | - | - | - | - | - | - | | | | |
| | итого | 3,2 | 2,9 | 2,9 | 2,8 | 3,1 | 3,0 | 2,6 | 2,2 | 2,2 | 2,0 | 2,5 | 2,4 | | | | |
| Республика Хакасия | государственные и муниципальные | - | - | 0,1 | 0,1 | - | 0,3 | - | - | 0,1 | 0,1 | - | 0,3 | | | | |
| | негосударственные | - | - | - | - | - | - | - | - | - | - | - | - | | | | |
| | итого | 11,2 | 11,8 | 11,7 | 11,7 | 11,9 | 12,1 | 8,9 | 8,9 | 8,6 | 8,4 | 8,8 | 9,2 | | | | |
| Алтайский край | государственные и муниципальные | - | 0,1 | 0,1 | 0,2 | 0,2 | 0,1 | - | 0,1 | 0,1 | 0,1 | 0,1 | 0,0 | | | | |
| | негосударственные | - | - | - | - | - | - | - | - | - | - | - | - | | | | |
| | итого | 15,7 | 16,1 | 16,3 | 15,4 | 16,0 | 15,6 | 11,4 | 11,4 | 11,2 | 10,7 | 11,4 | 11,5 | | | | |
| Красноярский край | государственные и муниципальные | 0,1 | - | 0,1 | - | 0,2 | 0,1 | 0,1 | - | 0,1 | - | 0,1 | 0,0 | | | | |
| | негосударственные | - | - | - | - | - | - | - | - | - | - | - | - | | | | |
| | итого | 11,5 | 11,8 | 11,2 | 10,3 | 10,2 | 10,1 | 8,1 | 7,7 | 7,4 | 6,9 | 7,3 | 7,3 | | | | |
| Иркутская область, в том числе: | государственные и муниципальные | 0,2 | 0,2 | 0,3 | 0,3 | 0,3 | 0,2 | 0,1 | 0,1 | 0,2 | 0,2 | 0,2 | 0,1 | | | | |
| | негосударственные | - | - | - | - | - | - | - | - | - | - | - | - | | | | |
| | итого | 0,1 | 0,2 | 0,1 | 0,1 | 0,1 | 0,1 | 0,1 | 0,1 | 0,1 | 0,1 | 0,1 | 0,1 | | | | |
| Усть-Ордынский Бурятский автономный округ | государственные и муниципальные | - | - | - | - | - | - | - | - | - | - | - | - | | | | |
| | негосударственные | - | - | - | - | - | - | - | - | - | - | - | - | | | | |
| | итого | 13,7 | 15,3 | 15,0 | 14,3 | 14,3 | 13,8 | 10,2 | 10,7 | 10,4 | 10,0 | 10,1 | 9,9 | | | | |
| Кемеровская область | государственные и муниципальные | - | - | - | - | - | - | - | - | - | - | - | - | | | | |
| | негосударственные | - | - | - | - | - | - | - | - | - | - | - | - | | | | |
| | итого | 13,7 | 14,4 | 13,7 | 13,2 | 13,2 | 13,1 | 9,6 | 10,0 | 9,3 | 8,9 | 9,1 | 9,3 | | | | |
| Новосибирская область | государственные и муниципальные | 0,1 | 0,1 | 0,3 | 0,1 | 0,1 | 0,1 | 0,1 | - | 0,2 | 0,1 | 0,1 | 0,1 | | | | |
| | негосударственные | - | - | - | - | - | - | - | - | - | - | - | - | | | | |
| | итого | 11,9 | 11,7 | 12,1 | 12,3 | 12,2 | 12,2 | 9,5 | 9,2 | 9,4 | 9,9 | 9,8 | 9,8 | | | | |
| Омская область | государственные и муниципальные | - | 1,8 | 2,3 | 0,9 | 1,7 | 0,8 | - | 1,4 | 1,6 | 0,5 | 1,2 | 0,4 | | | | |
| | негосударственные | - | - | - | - | - | - | - | - | - | - | - | - | | | | |
| | итого | 5,2 | 4,9 | 5,3 | 4,9 | 4,7 | 4,8 | 3,4 | 3,5 | 3,6 | 3,4 | 3,4 | 3,5 | | | | |
| Томская область | государственные и муниципальные | - | - | 0,1 | - | 0,1 | 0,2 | - | - | - | - | 0,1 | 0,1 | | | | |
| | негосударственные | - | - | - | - | - | - | - | - | - | - | - | - | | | | |
| | итого | 5,1 | 5,4 | 5,3 | 5,1 | 5,5 | 5,4 | 3,7 | 3,8 | 3,3 | 3,3 | 3,6 | 3,5 | | | | |
| Читинская область, в том числе: | государственные и муниципальные | - | - | - | - | - | - | - | - | - | - | - | - | | | | |
| | негосударственные | - | - | - | - | - | - | - | - | - | - | - | - | | | | |
| | итого | - | - | - | - | - | - | - | - | - | - | - | - | | | | |

| Наименование | Форма собственности учреждений СПО | Всего | | | | | | | | | | в том числе по очной форме обучения | | | | | |
|-------------------------------------|--|-------------|-------------|-------------|-------------|-------------|-------------|-------------|-------------|-------------|-------------|-------------------------------------|-------------|---|---|---|---|
| | | 2002 | 2003 | 2004 | 2005 | 2006 | 2007 | 2002 | 2003 | 2004 | 2005 | 2006 | 2007 | | | | |
| Агинский Бурятский автономный округ | государственные и муниципальные | - | - | - | - | - | - | - | - | - | - | - | - | - | - | - | - |
| | негосударственные | - | - | - | - | - | - | - | - | - | - | - | - | - | - | - | - |
| | государственные и муниципальные | 32,5 | 34,6 | 34,9 | 33,3 | 33,0 | 33,0 | 21,5 | 22,1 | 21,5 | 21,4 | 21,6 | 22,0 | | | | |
| Республика Саха (Якутия) | государственные и муниципальные | 4,3 | 4,5 | 4,4 | 4,6 | 4,8 | 4,8 | 2,8 | 3,0 | 2,8 | 3,0 | 3,0 | 3,4 | | | | |
| | негосударственные | - | - | - | - | - | - | - | - | - | - | - | - | | | | |
| | государственные и муниципальные | 0,6 | 0,5 | 0,6 | 0,9 | 1,0 | 1,0 | 0,2 | 0,3 | 0,3 | 0,3 | 0,4 | 0,3 | | | | |
| Приморский край | государственные и муниципальные | 8,7 | 9,2 | 8,6 | 8,7 | 8,5 | 8,5 | 5,9 | 6,2 | 5,5 | 5,7 | 5,9 | 5,6 | | | | |
| | негосударственные | 0,2 | 0,3 | 0,4 | 0,5 | 0,4 | 0,3 | 0,1 | 0,1 | 0,1 | 0,1 | 0,1 | 0,1 | | | | |
| | государственные и муниципальные | 8,2 | 8,6 | 9,3 | 8,5 | 8,1 | 8,1 | 5,2 | 5,0 | 5,5 | 5,3 | 5,2 | 5,4 | | | | |
| Хабаровский край | государственные и муниципальные | 0,1 | 0,1 | - | 0,1 | 0,1 | 0,1 | - | - | - | - | 0,1 | 0,0 | | | | |
| | негосударственные | 6,1 | 6,2 | 6,6 | 5,9 | 6,3 | 6,2 | 3,9 | 4,0 | 4,1 | 3,8 | 4,0 | 4,0 | | | | |
| | государственные и муниципальные | - | - | - | - | 0,1 | - | - | - | - | - | 0,1 | - | | | | |
| Амурская область | государственные и муниципальные | 1,6 | 1,8 | 1,8 | 1,7 | 1,5 | 1,5 | 1,1 | 1,3 | 1,1 | 1,2 | 1,1 | 1,1 | | | | |
| | негосударственные | 0,3 | 0,1 | 0,2 | - | - | - | 0,1 | 0,1 | 0,1 | - | - | - | | | | |
| | государственные и муниципальные | 0,8 | 0,7 | 0,7 | 0,5 | 0,6 | 0,5 | 0,5 | 0,4 | 0,4 | 0,3 | 0,3 | 0,3 | | | | |
| Магаданская область | государственные и муниципальные | - | - | - | - | - | - | - | - | - | - | - | - | | | | |
| | негосударственные | 1,9 | 2,4 | 2,5 | 2,4 | 2,4 | 2,4 | 1,4 | 1,6 | 1,5 | 1,5 | 1,4 | 1,4 | | | | |
| | государственные и муниципальные | - | - | - | 0,3 | 0,4 | 0,6 | - | - | - | 0,2 | 0,2 | 0,2 | | | | |
| Сахалинская область | государственные и муниципальные | 0,8 | 0,8 | 0,8 | 0,8 | 0,8 | 0,8 | 0,6 | 0,6 | 0,5 | 0,6 | 0,6 | 0,6 | | | | |
| | негосударственные | - | - | - | - | - | - | - | - | - | - | - | - | | | | |
| | государственные и муниципальные | - | - | - | - | - | - | - | - | - | - | - | - | | | | |
| Еврейская автономная область | государственные и муниципальные | 0,1 | 0,3 | 0,2 | 0,1 | 0,1 | 0,1 | 0,1 | 0,1 | 0,1 | 0,1 | - | 0,1 | | | | |
| | негосударственные | - | - | - | - | - | - | - | - | - | - | - | - | | | | |
| | государственные и муниципальные | - | - | - | - | - | - | - | - | - | - | - | - | | | | |
| Чукотский автономный округ | государственные и муниципальные | - | - | - | - | - | - | - | - | - | - | - | - | | | | |
| | негосударственные | - | - | - | - | - | - | - | - | - | - | - | - | | | | |
| | государственные и муниципальные | - | - | - | - | - | - | - | - | - | - | - | - | | | | |

5.14 ВЫПУСК СПЕЦИАЛИСТОВ ГОСУДАРСТВЕННЫМИ ОБРАЗОВАТЕЛЬНЫМИ УЧРЕЖДЕНИЯМИ РОССИЙСКОЙ ФЕДЕРАЦИИ, РЕАЛИЗУЮЩИМИ ПРОГРАММУ СРЕДНЕГО ПРОФЕССИОНАЛЬНОГО ОБРАЗОВАНИЯ, ПО ГРУППАМ СПЕЦИАЛЬНОСТЕЙ

Код по ОКЕИ: тысяча человек - 793

| Наименование | Всего | | | в том числе по очной форме обучения | | |
|---|--------------|--------------|--------------|-------------------------------------|--------------|--------------|
| | 2005 | 2006 | 2007 | 2005 | 2006 | 2007 |
| Всего | 651,4 | 657,9 | 657,0 | 474,9 | 493,9 | 499,5 |
| в том числе по группам специальностей: | | | | | | |
| естественные науки | 0,5 | 0,5 | 0,5 | 0,4 | 0,3 | 0,3 |
| гуманитарные науки | 60,0 | 60,5 | 56,9 | 34,9 | 35,4 | 34,3 |
| социальные науки | 1,0 | 1,3 | 1,3 | 0,7 | 0,7 | 0,8 |
| образование и педагогика | 54,5 | 55,5 | 56,4 | 43,8 | 44,6 | 44,9 |
| здравоохранение | 57,1 | 66,6 | 66,2 | 50,2 | 59,9 | 59,7 |
| культура и искусство | 18,0 | 17,9 | 18,7 | 14,9 | 14,8 | 15,6 |
| экономика и управление | 187,8 | 183,1 | 173,5 | 127,0 | 127,4 | 123,2 |
| информационная безопасность | - | - | 0,1 | - | - | 0,1 |
| сфера обслуживания | 9,1 | 9,7 | 10,3 | 8,0 | 8,7 | 9,4 |
| сельское и рыбное хозяйство | 28,3 | 25,6 | 26,8 | 20,8 | 20,8 | 20,5 |
| геодезия и землеустройство | 2,5 | 2,7 | 2,9 | 2,3 | 2,5 | 2,6 |
| геология, разведка и разработка полезных ископаемых | 7,2 | 7,2 | 7,2 | 4,3 | 4,6 | 4,8 |
| энергетика, энергетическое машиностроение и электротехника | 18,9 | 18,9 | 19,2 | 13,0 | 13,6 | 14,2 |
| металлургия, машиностроение и материалобработка | 30,1 | 29,7 | 29,9 | 23,1 | 23,0 | 23,4 |
| авиационная и ракетно-космическая техника | 2,0 | 2,0 | 2,0 | 1,8 | 1,9 | 1,8 |
| морская техника | 3,8 | 3,5 | 3,7 | 2,4 | 2,3 | 2,3 |
| транспортные средства | 50,0 | 51,2 | 53,3 | 34,6 | 36,8 | 39,4 |
| приборостроение и оптотехника | 1,7 | 1,7 | 1,7 | 1,4 | 1,5 | 1,5 |
| электронная техника, радиотехника и связь | 12,2 | 11,9 | 11,9 | 9,1 | 9,0 | 9,0 |
| автоматика и управление | 7,3 | 7,2 | 7,4 | 5,9 | 6,1 | 6,3 |
| информатика и вычислительная техника | 24,2 | 27,0 | 30,4 | 22,7 | 25,3 | 28,4 |
| химическая и биотехнология | 5,4 | 5,2 | 5,3 | 3,9 | 3,9 | 4,0 |
| воспроизводство и переработка лесных ресурсов | 6,3 | 5,9 | 6,5 | 4,2 | 4,3 | 4,8 |
| технология продовольственных продуктов и потребительских товаров | 27,6 | 27,6 | 26,8 | 19,3 | 19,8 | 19,5 |
| строительство и архитектура | 32,9 | 32,9 | 35,3 | 23,8 | 24,3 | 26,1 |
| безопасность жизнедеятельности, природообустройство и защита окружающей среды | 2,8 | 2,8 | 2,8 | 2,4 | 2,4 | 2,3 |

5.15 ДВИЖЕНИЕ ЧИСЛЕННОСТИ СТУДЕНТОВ В ГОСУДАРСТВЕННЫХ ОБРАЗОВАТЕЛЬНЫХ УЧРЕЖДЕНИЯХ РОССИЙСКОЙ ФЕДЕРАЦИИ, РЕАЛИЗУЮЩИХ ПРОГРАММУ СРЕДНЕГО ПРОФЕССИОНАЛЬНОГО ОБРАЗОВАНИЯ

Код по ОКЕИ: тысяча человек - 792

| Наименование | Призвано студентов в ряды Вооруженных Сил | | Возвратились из рядов Вооруженных Сил для продолжения учебы | |
|--------------|---|-------------------------------------|---|-------------------------------------|
| | всего | в том числе по очной форме обучения | всего | в том числе по очной форме обучения |
| 1994/1995 | 64,1 | 59,1 | 16,3 | 13,3 |
| 1995/1996 | 25,5 | 21,7 | 21,9 | 17,6 |
| 1996/1997 | 7,9 | 4,5 | 24,0 | 19,4 |
| 1997/1998 | 6,3 | 3,1 | 14,4 | 10,1 |
| 1998/1999 | 5,6 | 2,4 | 5,6 | 2,6 |
| 1999/2000 | 4,2 | 1,7 | 4,4 | 1,8 |
| 2000/2001 | 5,1 | 2,0 | 4,2 | 1,4 |
| 2001/2002 | 5,2 | 2,1 | 3,4 | 1,1 |
| 2002/2003 | 4,9 | 2,1 | 3,3 | 1,0 |
| 2003/2004 | 5,0 | 2,4 | 3,3 | 1,0 |
| 2004/2005 | 5,4 | 2,8 | 2,9 | 0,9 |
| 2005/2006 | 5,7 | 3,1 | 2,7 | 1,0 |
| 2006/2007 | 4,8 | 2,5 | 2,8 | 1,1 |
| 2007/2008 | 4,6 | 2,6 | 2,4 | 0,7 |

5.16 ПРИЕМ И КОНТИНГЕНТ СТУДЕНТОВ, ПОСТОЯННО ПРОЖИВАЮЩИХ НА ТЕРРИТОРИИ ГОСУДАРСТВ, ВХОДЯЩИХ В СОДРУЖЕСТВО НЕЗАВИСИМЫХ ГОСУДАРСТВ И ДРУГИХ ГОСУДАРСТВ БЫВШЕГО ССОР, ОБУЧАЮЩИХСЯ В УЧРЕЖДЕНИЯХ РОССИЙСКОЙ ФЕДЕРАЦИИ, РЕАЛИЗУЮЩИХ ПРОГРАММУ СРЕДНЕГО ПРОФЕССИОНАЛЬНОГО ОБРАЗОВАНИЯ, ПО ОЧНОЙ ФОРМЕ ОБУЧЕНИЯ

Код по ОКЕИ: процент - 744, человек - 792

| Наименование | 2000 | 2001 | 2002 | 2003 | 2004 | 2005 | 2006 | 2007 |
|----------------------------|------------------|------------------|------------------|------------------|------------------|------------------|------------------|------------------|
| Прием - всего | 612 426 | 623 956 | 636 460 | 653 377 | 656 993 | 632 988 | 588 266 | 558 568 |
| в том числе: | | | | | | | | |
| Российская Федерация | 610 650 | 622 005 | 634 553 | 651 561 | 654 926 | 631 083 | 586 222 | 556 324 |
| в % к итогу | 99,7 | 99,7 | 99,7 | 99,7 | 99,7 | 99,7 | 99,7 | 100 |
| другие государства: | | | | | | | | |
| Азербайджанская Республика | 31 | 52 | 193 | 66 | 84 | 92 | 95 | 169 |
| Республика Армения | 108 | 97 | 118 | 92 | 136 | 106 | 135 | 198 |
| Республика Беларусь | 120 | 203 | 259 | 352 | 374 | 309 | 348 | 257 |
| Республика Грузия | 209 | 191 | 128 | 144 | 198 | 202 | 174 | 44 |
| Республика Казахстан | 810 | 792 | 680 | 584 | 615 | 529 | 599 | 757 |
| Киргизская Республика | 8 | 23 | 14 | 32 | 31 | 19 | 19 | 34 |
| Латвийская Республика | 7 | 4 | 8 | 6 | 3 | 10 | 8 | 12 |
| Литовская Республика | 10 | 7 | 8 | 2 | 11 | 9 | 5 | 6 |
| Республика Молдова | 23 | 48 | 47 | 60 | 62 | 94 | 99 | 124 |
| Республика Таджикистан | 15 | 21 | 18 | 32 | 51 | 38 | 54 | 74 |
| Туркменистан | 7 | 20 | 72 | 12 | 21 | 19 | 33 | 35 |
| Республика Узбекистан | 24 | 40 | 43 | 65 | 115 | 138 | 121 | 135 |
| Украина | 391 | 441 | 313 | 362 | 361 | 334 | 347 | 391 |
| Эстонская Республика | 13 | 12 | 6 | 7 | 5 | 6 | 7 | 8 |
| кроме того: | | | | | | | | |
| иностранные студенты | 43 | 62 | 46 | 92 | 82 | 497 | 66 | 111 |
| Контингент - всего | 1 697 630 | 1 757 138 | 1 807 495 | 1 842 463 | 1 878 364 | 1 887 473 | 1 836 066 | 1 749 205 |
| в том числе: | | | | | | | | |
| Российская Федерация | 1 693 941 | 1 752 990 | 1 802 855 | 1 838 128 | 1 873 854 | 1 882 912 | 1 831 318 | 1 744 239 |
| в % к итогу | 99,8 | 99,8 | 99,7 | 99,8 | 99,8 | 99,8 | 99,7 | 100 |
| другие государства: | | | | | | | | |
| Азербайджанская Республика | 62 | 79 | 574 | 126 | 156 | 204 | 228 | 341 |
| Республика Армения | 243 | 195 | 216 | 228 | 274 | 287 | 299 | 420 |
| Республика Беларусь | 194 | 317 | 491 | 732 | 765 | 829 | 898 | 822 |

| Наименование | 2000 | | 2001 | | 2002 | | 2003 | | 2004 | | 2005 | | 2006 | | 2007 | |
|-------------------------------------|-------|--|-------|--|-------|--|-------|--|-------|--|-------|--|-------|--|-------|--|
| | | | | | | | | | | | | | | | | |
| Республика Грузия | 575 | | 525 | | 408 | | 332 | | 394 | | 452 | | 449 | | 123 | |
| Республика Казахстан | 1 660 | | 1 835 | | 1 710 | | 1 548 | | 1 483 | | 1 303 | | 1 360 | | 1 511 | |
| Киргизская Республика | 13 | | 32 | | 30 | | 51 | | 58 | | 40 | | 54 | | 63 | |
| Латвийская Республика | 12 | | 14 | | 17 | | 13 | | 15 | | 23 | | 18 | | 19 | |
| Литовская Республика | 19 | | 20 | | 19 | | 15 | | 15 | | 19 | | 13 | | 14 | |
| Республика Молдова | 49 | | 80 | | 96 | | 115 | | 136 | | 187 | | 219 | | 274 | |
| Республика Таджикистан | 26 | | 32 | | 28 | | 52 | | 81 | | 95 | | 112 | | 160 | |
| Туркменистан | 12 | | 29 | | 99 | | 81 | | 43 | | 38 | | 60 | | 68 | |
| Республика Узбекистан | 53 | | 75 | | 82 | | 108 | | 200 | | 257 | | 245 | | 285 | |
| Украина | 742 | | 882 | | 851 | | 919 | | 879 | | 809 | | 784 | | 845 | |
| Эстонская Республика | 29 | | 33 | | 19 | | 15 | | 11 | | 18 | | 9 | | 21 | |
| кроме того: иностранные студенты | 181 | | 187 | | 206 | | 258 | | 220 | | 1 565 | | 240 | | 275 | |

5.17 КОНТИНГЕНТ ПРЕПОДАВАТЕЛЬНОГО ПЕРСОНАЛА ГОСУДАРСТВЕННЫХ ОБРАЗОВАТЕЛЬНЫХ УЧРЕЖДЕНИЙ РОССИЙСКОЙ ФЕДЕРАЦИИ, РЕАЛИЗУЮЩИХ ПРОГРАММУ СРЕДНЕГО ПРОФЕССИОНАЛЬНОГО ОБРАЗОВАНИЯ

Код по ОКЕИ: тысяча человек -793

| Наименование | Всего | | в том числе: | | | | | | | | | | | | | | | | | |
|---|-------|-------|-----------------------|-------|----------------------|------|---------------------|------|----------------------------------|------|--------|------|--------|------|--------|------|------|------|------|-----|
| | | | с высшим образованием | | имеют ученую степень | | имеют ученое звание | | имеют квалификационные категории | | | | | | | | | | | |
| | | | доктора наук | | кандидата наук | | профессора | | доцента | | высшую | | первую | | вторую | | | | | |
| | 2006 | 2007 | 2006 | 2007 | 2006 | 2007 | 2006 | 2007 | 2006 | 2007 | 2006 | 2007 | 2006 | 2007 | 2006 | 2007 | | | | |
| Руководящие работники, осуществляющие руководство образовательным процессом | 25,9 | 26,0 | | | | | 1,4 | 1,5 | | | 0,1 | 0,1 | 0,3 | 0,4 | 15,3 | 15,6 | 6,4 | 6,4 | 1,3 | 1,2 |
| Директор образовательного учреждения | 3,1 | 2,6 | | | | | 0,6 | 0,5 | | | 0,1 | 0,1 | 0,1 | 0,1 | 2,6 | 2,3 | 0,2 | 0,1 | - | 0,0 |
| Штатные преподаватели* | 136,4 | 137,2 | 127,5 | 129,0 | 129,0 | 0,1 | 2,7 | 2,8 | 0,1 | 0,2 | 0,1 | 0,6 | 0,7 | 55,0 | 57,7 | 34,3 | 34,3 | 22,8 | 22,6 | |
| Преподаватели, работающие на условиях штатного совместительства** | 37,8 | 35,1 | 34,3 | 31,4 | | 0,3 | 2,6 | 2,7 | 0,5 | 0,4 | 1,1 | 1,1 | 1,1 | 11,4 | 11,1 | 7,8 | 6,9 | 6,0 | 5,5 | |

| Наименование | в том числе: | | | | | | | | | | | | | | | | | |
|--|--------------|------|-----------------------|------|----------------|------|----------------------|------|---------|------|---------------------|------|--------|------|----------------------------------|------|--|--|
| | Всего | | с высшим образованием | | | | имеют ученую степень | | | | имеют ученое звание | | | | имеют квалификационные категории | | | |
| | | | доктора наук | | кандидата наук | | профессора | | доцента | | высшую | | первую | | вторую | | | |
| | 2006 | 2007 | 2006 | 2007 | 2006 | 2007 | 2006 | 2007 | 2006 | 2007 | 2006 | 2007 | 2006 | 2007 | 2006 | 2007 | | |
| Преподаватели, работающие на условиях почасовой оплаты труда | 24,5 | 24,5 | 21,7 | 22,1 | 0,3 | 0,3 | 2,0 | 2,0 | 0,3 | 0,3 | 1,0 | 0,8 | - | - | - | - | | |

* Без учета внешних совместителей.

**Внешние совместители.

5.18 КОНТИНГЕНТ ШТАТНОГО ПРЕПОДАВАТЕЛЬСКОГО ПЕРСОНАЛА ГОСУДАРСТВЕННЫХ ОБРАЗОВАТЕЛЬНЫХ УЧРЕЖДЕНИЙ РОССИЙСКОЙ ФЕДЕРАЦИИ, РЕАЛИЗУЮЩИХ ПРОГРАММУ СРЕДНЕГО ПРОФЕССИОНАЛЬНОГО ОБРАЗОВАНИЯ

Код по ОКЕИ: тысяча человек -793

| Наименование | 1998 | 1999 | 2000 | 2001 | 2002 | 2003 | 2004 | 2005 | 2006 | 2007 |
|--|-------|-------|--------|-------|-------|-------|-------|-------|-------|-------|
| Штатные преподаватели | 123,1 | 125,8 | 129,45 | 130,7 | 134,2 | 135,6 | 137,1 | 140,4 | 136,4 | 137,2 |
| в том числе: | | | | | | | | | | |
| с высшим профессиональным образованием | 114,0 | 118,0 | 120,2 | 120,9 | 123,9 | 125,3 | 127,5 | 131,4 | 127,5 | 129,0 |
| имеют ученую степень: | | | | | | | | | | |
| доктора наук | 0,05 | 0,07 | 0,08 | 0,70 | 0,12 | 0,07 | 0,10 | 0,1 | 0,1 | 0,2 |
| кандидата наук | 1,5 | 1,7 | 1,9 | 2,0 | 1,9 | 2,1 | 2,2 | 2,5 | 2,7 | 2,8 |
| имеют ученое звание: | | | | | | | | | | |
| профессора | 0,07 | 0,09 | 0,08 | 0,10 | 0,10 | 0,07 | 0,09 | 0,1 | 0,1 | 0,2 |
| доцента | 0,41 | 0,37 | 0,40 | 0,42 | 0,35 | 0,39 | 0,40 | 0,5 | 0,6 | 0,7 |
| имеют квалификационные категории: | | | | | | | | | | |
| высшую | x | x | x | x | 46,3 | 48,8 | 51,5 | 54,9 | 55,0 | 57,7 |
| первую | x | x | x | x | 36,5 | 36,1 | 35,8 | 36,1 | 34,3 | 34,3 |
| вторую | x | x | x | x | 22,8 | 23,2 | 23,5 | 23,7 | 22,8 | 22,6 |

5.19 КОНТИНГЕНТ ПРЕПОДАВАТЕЛЬНОГО ПЕРСОНАЛА ПО ВОЗРАСТУ В ГОСУДАРСТВЕННЫХ ОБРАЗОВАТЕЛЬНЫХ УЧРЕЖДЕНИЯХ РОССИЙСКОЙ ФЕДЕРАЦИИ, РЕАЛИЗУЮЩИХ ПРОГРАММУ СРЕДНЕГО ПРОФЕССИОНАЛЬНОГО ОБРАЗОВАНИЯ

Код по ОКЕИ: тысяча человек - 793

| Наименование | Число полных лет (по состоянию на 01 января) | | | | | | | | | | | | | | | | | |
|---|--|------|------|-------|------|------|-------|------|------|-------|------|------|-------|------|------|----------|------|------|
| | до 30 | | | 30-39 | | | 40-49 | | | 50-59 | | | 60-65 | | | более 65 | | |
| | 2005 | 2006 | 2007 | 2005 | 2006 | 2007 | 2005 | 2006 | 2007 | 2005 | 2006 | 2007 | 2005 | 2006 | 2007 | 2005 | 2006 | 2007 |
| Руководящие работники, осуществляющие руководство образовательным процессом | 1,3 | 1,3 | 1,2 | 3,8 | 4,0 | 4,3 | 8,2 | 8,2 | 7,9 | 9,4 | 9,5 | 9,4 | 1,8 | 1,9 | 2,2 | 1,0 | 1,1 | - |
| Директор образовательного учреждения | 0,0 | 0,0 | 0,0 | 0,2 | 0,2 | 0,2 | 0,8 | 0,7 | 0,6 | 1,6 | 1,5 | 1,3 | 0,3 | 0,4 | 0,4 | 0,2 | 0,3 | - |
| Штатные преподаватели | 23,3 | 22,0 | 21,1 | 24,7 | 24,8 | 25,6 | 34,7 | 32,4 | 31,4 | 39,1 | 37,8 | 37,6 | 10,9 | 10,9 | 12,3 | 7,7 | 8,4 | - |
| Преподаватели, работающие на условиях штатного совместительства | 5,4 | 5,8 | 5,1 | 8,1 | 8,2 | 7,8 | 11,5 | 11,3 | 10,3 | 8,3 | 9,1 | 10,3 | 1,8 | 2,2 | 2,1 | 0,9 | 1,3 | - |
| Преподаватели, работающие на условиях почасовой оплаты труда | 3,8 | 3,8 | 3,4 | 5,6 | 5,4 | 5,6 | 7,3 | 7,3 | 7,3 | 5,5 | 5,8 | 7,3 | 1,2 | 1,4 | 1,5 | 0,7 | 0,7 | - |

5.20 ЧИСЛЕННОСТЬ ЖЕНЩИН В ГОСУДАРСТВЕННЫХ ОБРАЗОВАТЕЛЬНЫХ УЧРЕЖДЕНИЯХ РОССИЙСКОЙ ФЕДЕРАЦИИ, РЕАЛИЗУЮЩИХ ПРОГРАММУ СРЕДНЕГО ПРОФЕССИОНАЛЬНОГО ОБРАЗОВАНИЯ

Код по ОКЕИ: процент - 744, человек - 792

| | Руководящие работники | | в том числе директор | | Штатные преподаватели | | Преподаватели, работающие на условиях штатного совместительства | |
|------|-----------------------|--|----------------------|------------------------------------|-----------------------|--|---|---|
| | женщины (чел) | в % к общей численности руководящих работников | женщины (чел) | в % к общей численности директоров | женщины (чел) | в % к общей численности штатных преподавателей | женщины (чел) | в % к общей численности штатных совместителей |
| 1995 | - | - | - | - | 80 770 | 73,0 | 17 225 | 63,3 |
| 1996 | - | - | - | - | 82 880 | 73,2 | 18 203 | 64,2 |
| 1997 | - | - | - | - | 85 003 | 73,9 | 19 152 | 64,5 |
| 1998 | - | - | - | - | 90 471 | 73,5 | 18 497 | 65,1 |
| 1999 | - | - | - | - | 93 465 | 74,3 | 18 430 | 64,7 |
| 2000 | - | - | - | - | 96 948 | 74,9 | 19 431 | 65,5 |
| 2001 | - | - | - | - | 98 372 | 75,3 | 20 563 | 66,1 |
| 2002 | 15 651 | 64,8 | 1 043 | 34,4 | 100 503 | 74,9 | 23 547 | 66,7 |
| 2003 | 16 020 | 66,4 | 1 109 | 35,6 | 101 853 | 75,1 | 23 716 | 66,3 |
| 2004 | 16 252 | 67,2 | 1 146 | 36,6 | 104 259 | 76,0 | 23 947 | 67,2 |
| 2005 | 17 061 | 67,0 | 1 150 | 37,1 | 107 350 | 76,5 | 24 036 | 66,7 |
| 2006 | 17 514 | 67,5 | 1 140 | 37,2 | 105 239 | 77,2 | 25 046 | 66,2 |
| 2007 | 17 801 | 68,4 | 954 | 36,2 | 106 445 | 77,6 | 23 414 | 66,7 |

5.21 НАЛИЧИЕ И ИСПОЛЬЗОВАНИЕ ЗДАНИЙ ГОСУДАРСТВЕННЫХ ОБРАЗОВАТЕЛЬНЫХ УЧРЕЖДЕНИЙ РОССИЙСКОЙ ФЕДЕРАЦИИ, РЕАЛИЗУЮЩИХ ПРОГРАММУ СРЕДНЕГО ПРОФЕССИОНАЛЬНОГО ОБРАЗОВАНИЯ

Код по ОКЕИ: тысяча квадратных метров - 082

| Наименование | 2000 | 2001 | 2002 | 2003 | 2004 | 2005 | 2006 | 2007 |
|---|-----------------|-----------------|-----------------|-----------------|-----------------|-----------------|-----------------|-----------------|
| Общая площадь зданий | 24 354,8 | 25 040,4 | 26 071,0 | 26 491,4 | 27 136,3 | 27 381,6 | 27 733,1 | 28 263,1 |
| из общей площади: | | | | | | | | |
| учебная | 9 366,3 | 9 851,5 | 10 419,4 | 10 783,4 | 11 222,9 | 11 356,4 | 11 565,8 | 11 842,1 |
| учебно-вспомогательная | 3 645,1 | 3 739,5 | 4 018,7 | 4 109,8 | 4 185,9 | 4 305,0 | 4 283,4 | 4 453,7 |
| жилая | 4 771,0 | 4 820,8 | 4 825,1 | 4 821,3 | 4 818,6 | 4 787,5 | 4 851,9 | 4 753,5 |
| Площадь учебно-лабораторных зданий | 15 623,1 | 16 124,6 | 17 027,9 | 17 396,5 | 17 948,0 | 18 103,2 | 18 234,1 | 18 778,6 |
| в том числе арендованная | 986,5 | 1 160,9 | 1 373,6 | 1 520,5 | 1 625,9 | 1 715,8 | 1 732,5 | 333,6 |


5.22 НАЛИЧИЕ И ИСПОЛЬЗОВАНИЕ ЗДАНИЙ ОБЩЕЖИТИЙ ГОСУДАРСТВЕННЫХ ОБРАЗОВАТЕЛЬНЫХ УЧРЕЖДЕНИЙ РОССИЙСКОЙ ФЕДЕРАЦИИ, РЕАЛИЗУЮЩИХ ПРОГРАММУ СРЕДНЕГО ПРОФЕССИОНАЛЬНОГО ОБРАЗОВАНИЯ

Код по ОКЕИ: процент - 744, тысяча человек -793, тысяча квадратных метров - 082

| Наименование | 2000 | 2001 | 2002 | 2003 | 2004 | 2005 | 2006 | 2007 |
|--|---------|---------|---------|---------|---------|---------|---------|---------|
| Площадь зданий общежитий (тыс м2) | 6 994,3 | 7 042,0 | 7 154,9 | 7 128,0 | 7 182,0 | 7 177,5 | 7 225,5 | 7 250,0 |
| в том числе: жилая (тыс м2) | 4 094,6 | 4 128,4 | 4 208,9 | 4 214,0 | 4 258,7 | 4 231,7 | 4 295,6 | 4 248,5 |
| занята студентами очной формы обучения (тыс м2) | 2 990,5 | 3 018,5 | 3 066,0 | 3 079,3 | 3 065,9 | 3 025,8 | 3 079,2 | 3 032,9 |
| Обеспеченность общежитиями студентов очной формы обучения: нуждаются в общежитии (тыс чел) | 385,7 | 384,6 | 402,2 | 398,9 | 404,1 | 418,8 | 415,4 | 406,7 |
| проживают в общежитии (тыс чел) | 321,3 | 321,3 | 337,7 | 336,6 | 339,6 | 350,9 | 349,2 | 339,0 |
| обеспечены общежитием (%) | 83,3 | 83,5 | 83,9 | 84,4 | 84,1 | 83,8 | 84,1 | 83,3 |

6

**ОБРАЗОВАТЕЛЬНЫЕ УЧРЕЖДЕНИЯ
ВЫСШЕГО ПРОФЕССИОНАЛЬНОГО
ОБРАЗОВАНИЯ
РОССИЙСКОЙ ФЕДЕРАЦИИ**



СОДЕРЖАНИЕ

| | |
|---|-----|
| 6.1 ОСНОВНЫЕ ПОКАЗАТЕЛИ ДЕЯТЕЛЬНОСТИ УЧРЕЖДЕНИЙ ВПО РОССИЙСКОЙ ФЕДЕРАЦИИ | 405 |
| 6.2 РАСПРЕДЕЛЕНИЕ СТУДЕНТОВ В ГОСУДАРСТВЕННЫХ ОБРАЗОВАТЕЛЬНЫХ УЧРЕЖДЕНИЯХ ВПО РОССИЙСКОЙ ФЕДЕРАЦИИ ПО ИСТОЧНИКАМ ФИНАНСИРОВАНИЯ ОБУЧЕНИЯ | 406 |
| 6.3 РЕГИОНАЛЬНОЕ РАСПРЕДЕЛЕНИЕ УЧРЕЖДЕНИЙ ВПО РОССИЙСКОЙ ФЕДЕРАЦИИ | 407 |
| 6.4 РЕГИОНАЛЬНОЕ РАСПРЕДЕЛЕНИЕ СТУДЕНТОВ ГОСУДАРСТВЕННЫХ ОБРАЗОВАТЕЛЬНЫХ УЧРЕЖДЕНИЙ ВПО РОССИЙСКОЙ ФЕДЕРАЦИИ | 413 |
| 6.5 РЕГИОНАЛЬНОЕ РАСПРЕДЕЛЕНИЕ СТУДЕНТОВ В УЧРЕЖДЕНИЯХ ВПО РОССИЙСКОЙ ФЕДЕРАЦИИ ЗА 2007 ГОД | 416 |
| 6.6 РЕЗУЛЬТАТЫ ПРИЕМА В ГОСУДАРСТВЕННЫЕ ОБРАЗОВАТЕЛЬНЫЕ УЧРЕЖДЕНИЯ ВПО РОССИЙСКОЙ ФЕДЕРАЦИИ | 421 |
| 6.7 РЕГИОНАЛЬНОЕ РАСПРЕДЕЛЕНИЕ ПОСТУПАЮЩИХ В ГОСУДАРСТВЕННЫЕ ОБРАЗОВАТЕЛЬНЫЕ УЧРЕЖДЕНИЯ ВПО РОССИЙСКОЙ ФЕДЕРАЦИИ ПО УРОВНЮ ОБРАЗОВАНИЯ ЗА 2007 ГОД | 425 |
| 6.8 РАСПРЕДЕЛЕНИЕ ПРИЕМА СТУДЕНТОВ В ГОСУДАРСТВЕННЫХ ОБРАЗОВАТЕЛЬНЫХ УЧРЕЖДЕНИЯХ ВПО РОССИЙСКОЙ ФЕДЕРАЦИИ ПО ГРУППАМ СПЕЦИАЛЬНОСТЕЙ | 432 |
| 6.9 РАСПРЕДЕЛЕНИЕ ПРИЕМА СТУДЕНТОВ В НЕГОСУДАРСТВЕННЫХ ОБРАЗОВАТЕЛЬНЫХ УЧРЕЖДЕНИЯХ ВПО РОССИЙСКОЙ ФЕДЕРАЦИИ ПО ГРУППАМ СПЕЦИАЛЬНОСТЕЙ | 433 |
| 6.10 ПРИЕМ СТУДЕНТОВ, ПОСТОЯННО ПРОЖИВАЮЩИХ НА ТЕРРИТОРИИ ГОСУДАРСТВ, ВХОДЯЩИХ В СОДРУЖЕСТВО НЕЗАВИСИМЫХ ГОСУДАРСТВ И ДРУГИХ ГОСУДАРСТВ НА ТЕРРИТОРИИ БЫВШЕГО СССР, А ТАКЖЕ ИНОСТРАННЫХ ГРАЖДАН В ГОСУДАРСТВЕННЫЕ ОБРАЗОВАТЕЛЬНЫЕ УЧРЕЖДЕНИЯ ВПО РОССИЙСКОЙ ФЕДЕРАЦИИ ПО ОЧНОЙ ФОРМЕ ОБУЧЕНИЯ | 435 |
| 6.11 КОНКУРС НА ВСТУПИТЕЛЬНЫХ ЭКЗАМЕНАХ НА ОЧНУЮ ФОРМУ ОБУЧЕНИЯ В ГОСУДАРСТВЕННЫХ ОБРАЗОВАТЕЛЬНЫХ УЧРЕЖДЕНИЯХ ВПО РОССИЙСКОЙ ФЕДЕРАЦИИ | 436 |
| 6.12 КОНТИНГЕНТ СТУДЕНТОВ, ПОСТОЯННО ПРОЖИВАЮЩИХ НА ТЕРРИТОРИИ ГОСУДАРСТВ, ВХОДЯЩИХ В СОДРУЖЕСТВО НЕЗАВИСИМЫХ ГОСУДАРСТВ И ДРУГИХ ГОСУДАРСТВ НА ТЕРРИТОРИИ БЫВШЕГО СССР, А ТАКЖЕ ИНОСТРАННЫХ ГРАЖДАН, ОБУЧАЮЩИХСЯ В ГОСУДАРСТВЕННЫХ ОБРАЗОВАТЕЛЬНЫХ УЧРЕЖДЕНИЯХ | 439 |
| 6.13 КОНТИНГЕНТ СТУДЕНТОВ НЕГОСУДАРСТВЕННЫХ ОБРАЗОВАТЕЛЬНЫХ УЧРЕЖДЕНИЙ ВПО РОССИЙСКОЙ ФЕДЕРАЦИИ ПО ВСЕМ ФОРМАМ ОБУЧЕНИЯ | 441 |
| 6.14 ВЫПУСК СПЕЦИАЛИСТОВ НЕГОСУДАРСТВЕННЫМИ ОБРАЗОВАТЕЛЬНЫМИ УЧРЕЖДЕНИЯМИ ВПО РОССИЙСКОЙ ФЕДЕРАЦИИ ПО ВСЕМ ФОРМАМ ОБУЧЕНИЯ | 442 |
| 6.15 РЕГИОНАЛЬНОЕ РАСПРЕДЕЛЕНИЕ ВЫПУСКА БАКАЛАВРОВ ГОСУДАРСТВЕННЫМИ И НЕГОСУДАРСТВЕННЫМИ ОБРАЗОВАТЕЛЬНЫМИ УЧРЕЖДЕНИЯМИ ВПО РОССИЙСКОЙ ФЕДЕРАЦИИ | 444 |

| | |
|--|-----|
| 6.16 ВЫПУСК БАКАЛАВРОВ ГОСУДАРСТВЕННЫМИ И НЕГОСУДАРСТВЕННЫМИ ОБРАЗОВАТЕЛЬНЫМИ УЧРЕЖДЕНИЯМИ ВПО РОССИЙСКОЙ ФЕДЕРАЦИИ ПО ГРУППАМ СПЕЦИАЛЬНОСТЕЙ | 448 |
| 6.17 СТРУКТУРА ВЫПУСКА УЧРЕЖДЕНИЯМИ ВПО РОССИЙСКОЙ ФЕДЕРАЦИИ | 450 |
| 6.18 ВЫПУСК ГОСУДАРСТВЕННЫМИ И НЕГОСУДАРСТВЕННЫМИ ОБРАЗОВАТЕЛЬНЫМИ УЧРЕЖДЕНИЯМИ ВПО РОССИЙСКОЙ ФЕДЕРАЦИИ | 454 |
| 6.19 КОНТИНГЕНТ ШТАТНОГО ПРЕПОДАВАТЕЛЬСКОГО ПЕРСОНАЛА ГОСУДАРСТВЕННЫХ ОБРАЗОВАТЕЛЬНЫХ УЧРЕЖДЕНИЙ ВПО РОССИЙСКОЙ ФЕДЕРАЦИИ | 454 |
| 6.20 КОНТИНГЕНТ ПРЕПОДАВАТЕЛЬСКОГО ПЕРСОНАЛА ГОСУДАРСТВЕННЫХ ОБРАЗОВАТЕЛЬНЫХ УЧРЕЖДЕНИЙ ВПО РОССИЙСКОЙ ФЕДЕРАЦИИ | 455 |
| 6.21 РАСПРЕДЕЛЕНИЕ ОСНОВНОГО (ШТАТНОГО) ПЕРСОНАЛА ПО ВОЗРАСТУ В ГОСУДАРСТВЕННЫХ ОБРАЗОВАТЕЛЬНЫХ УЧРЕЖДЕНИЯХ ВПО РОССИЙСКОЙ ФЕДЕРАЦИИ | 457 |
| 6.22 НАЛИЧИЕ И ИСПОЛЬЗОВАНИЕ ЗДАНИЙ ГОСУДАРСТВЕННЫХ ОБРАЗОВАТЕЛЬНЫХ УЧРЕЖДЕНИЙ ВПО РОССИЙСКОЙ ФЕДЕРАЦИИ | 457 |
| 6.23 НАЛИЧИЕ И ИСПОЛЬЗОВАНИЕ ЗДАНИЙ ОБЩЕЖИТИЙ ГОСУДАРСТВЕННЫХ ОБРАЗОВАТЕЛЬНЫХ УЧРЕЖДЕНИЙ ВПО РОССИЙСКОЙ ФЕДЕРАЦИИ | 458 |

6.1 ОСНОВНЫЕ ПОКАЗАТЕЛИ ДЕЯТЕЛЬНОСТИ УЧРЕЖДЕНИЙ ВПО РОССИЙСКОЙ ФЕДЕРАЦИИ

Код по ОКЕИ: единица - 642, процент - 744, тысяча человек - 793

| | Количество учебных заведений (ед) | | | Прием (тыс чел) | | Численность студентов (тыс чел) | | Выпуск (тыс чел) | |
|------|-----------------------------------|-----------------|-------------------|-----------------|----------------------------|---------------------------------|----------------------------|------------------|----------------------------|
| | всего | в том числе | | всего | в том числе очное обучение | всего | в том числе очное обучение | всего | в том числе очное обучение |
| | | государственные | негосударственные | | | | | | |
| 1985 | 502 | 502 | - | 634,7 | 365,4 | 2 966,1 | 1 569,3 | 476,6 | 300,2 |
| 1990 | 514 | 514 | - | 583,9 | 360,7 | 2 824,5 | 1 647,7 | 401,1 | 215,5 |
| 1995 | 759 | 566 | 193 | 677,8 | 421,1 | 2 777,5 | 1 744,7 | 402,3 | 258,8 |
| 1996 | 817 | 573 | 244 | 729,2 | 445,7 | 2 964,9 | 1 848,1 | 428,2 | 280,5 |
| 1997 | 880 | 578 | 302 | 814,6 | 488,3 | 3 248,3 | 1 982,2 | 457,7 | 303,7 |
| 1998 | 914 | 580 | 334 | 912,9 | 532,3 | 3 597,9 | 2 147,5 | 500,8 | 327,7 |
| 1999 | 939 | 590 | 349 | 1 058,7 | 589,0 | 4 073,0 | 2 352,8 | 554,8 | 345,0 |
| 2000 | 965 | 607 | 358 | 1 292,5 | 687,4 | 4 741,3 | 2 625,1 | 635,1 | 375,3 |
| 2001 | 1 009 | 621 | 388 | 1 461,6 | 745,8 | 5 426,9 | 2 880,6 | 720,2 | 405,2 |
| 2002 | 1 039 | 655 | 384 | 1 503,9 | 774,7 | 5 947,5 | 3 104,0 | 840,4 | 452,8 |
| 2003 | 1 046 | 654 | 392 | 1 643,4 | 803,8 | 6 455,7 | 3 276,6 | 976,9 | 487,0 |
| 2004 | 1 071 | 662 | 409 | 1 659,1 | 841,3 | 6 884,2 | 3 433,5 | 1 076,6 | 525,5 |
| 2005 | 1 068 | 655 | 413 | 1 640,5 | 830,7 | 7 064,6 | 3 508,0 | 1 151,7 | 570,5 |
| 2006 | 1 090 | 660 | 430 | 1 657,6 | 826,3 | 7 309,8 | 3 582,1 | 1 255,0 | 620,5 |
| 2007 | 1 108 | 658 | 450 | 1 681,6 | 798,5 | 7 461,3 | 3 571,3 | 1 335,5 | 643,9 |

продолжение

Код по ОКЕИ: тысяча человек - 793

| | Прием | | | | Численность студентов | | | | Выпуск | | | |
|------|-------------------|---------------------|----------------------------|---------------------|-----------------------|---------------------|----------------------------|---------------------|-------------------|---------------------|----------------------------|---------------------|
| | всего | | в том числе очное обучение | | всего | | в том числе очное обучение | | всего | | в том числе очное обучение | |
| | в государственные | в негосударственные | в государственные | в негосударственные | в государственные | в негосударственные | в государственные | в негосударственные | в государственные | в негосударственные | в государственные | в негосударственные |
| | тыс чел | тыс чел | тыс чел | тыс чел | тыс чел | тыс чел | тыс чел | тыс чел | тыс чел | тыс чел | тыс чел | тыс чел |
| 1985 | 634,7 | - | 365,4 | - | 2 966,1 | - | 1 569,3 | - | 476,6 | - | 300,2 | - |
| 1990 | 583,9 | - | 360,7 | - | 2 824,5 | - | 1 647,7 | - | 401,1 | - | 215,5 | - |
| 1995 | 625,4 | 52,4 | 400,9 | 20,2 | 2 642,0 | 135,5 | 1 692,1 | 52,6 | 394,6 | 7,8 | 257,0 | 1,8 |
| 1996 | 674,3 | 54,9 | 422,1 | 23,6 | 2 802,4 | 162,5 | 1 777,1 | 71,0 | 415,1 | 13,1 | 276,3 | 4,2 |
| 1997 | 748,3 | 66,3 | 459,9 | 28,4 | 3 046,5 | 201,8 | 1 901,7 | 80,5 | 436,2 | 21,5 | 294,5 | 9,2 |
| 1998 | 831,8 | 81,1 | 492,6 | 39,7 | 3 347,2 | 250,7 | 2 039,9 | 107,7 | 470,6 | 30,2 | 314,9 | 12,8 |
| 1999 | 946,4 | 112,3 | 539,1 | 49,9 | 3 728,1 | 344,9 | 2 213,0 | 139,8 | 514,6 | 40,2 | 330,1 | 14,9 |
| 2000 | 1 140,3 | 152,2 | 621,9 | 65,6 | 4 270,8 | 470,6 | 2 441,9 | 183,2 | 578,8 | 56,2 | 356,3 | 19,0 |
| 2001 | 1 263,4 | 198,2 | 669,3 | 76,4 | 4 797,4 | 629,5 | 2 657,0 | 223,6 | 647,8 | 72,4 | 381,2 | 24,1 |
| 2002 | 1 299,9 | 204,0 | 698,3 | 76,4 | 5 228,7 | 718,8 | 2 861,6 | 242,4 | 753,1 | 87,3 | 423,3 | 29,4 |
| 2003 | 1 411,7 | 231,7 | 724,8 | 79,0 | 5 596,2 | 859,5 | 3 009,9 | 266,7 | 860,2 | 116,7 | 453,2 | 33,8 |
| 2004 | 1 384,5 | 274,6 | 758,2 | 83,1 | 5 860,1 | 1 024,1 | 3 143,6 | 289,9 | 930,4 | 146,2 | 485,8 | 39,7 |
| 2005 | 1 372,5 | 268,0 | 746,4 | 84,3 | 5 985,3 | 1 079,3 | 3 195,2 | 312,8 | 978,4 | 173,3 | 524,4 | 46,1 |
| 2006 | 1 376,7 | 280,9 | 740,4 | 85,9 | 6 133,1 | 1 176,8 | 3 251,2 | 330,9 | 1 055,9 | 199,1 | 565,5 | 55,0 |
| 2007 | 1 384,0 | 297,6 | 715,2 | 83,3 | 6 208,4 | 1 252,9 | 3 240,7 | 330,6 | 1 108,9 | 226,6 | 581,7 | 62,2 |

6.2 РАСПРЕДЕЛЕНИЕ СТУДЕНТОВ В ГОСУДАРСТВЕННЫХ ОБРАЗОВАТЕЛЬНЫХ УЧРЕЖДЕНИЯХ ВПО РОССИЙСКОЙ ФЕДЕРАЦИИ ПО ИСТОЧНИКАМ ФИНАНСИРОВАНИЯ ОБУЧЕНИЯ

Код по ОКЕИ: тысяча человек - 793

| | Численность студентов | | | Прием | | | Выпуск | | |
|------|-----------------------|-------------|--------------------|---------|-------------|--------------------|---------|-------------|--------------------|
| | всего обучается | в том числе | | всего | в том числе | | всего | в том числе | |
| | | с ПВЗ | за счет бюджета | | с ПВЗ | за счет бюджета | | с ПВЗ | за счет бюджета |
| 1985 | 2 966,1 | - | 2 966,1 | 634,7 | - | 634,7 | 476,6 | - | 476,6 |
| 1990 | 2 824,5 | - | 2 824,5 | 583,9 | - | 583,9 | 401,1 | - | 401,1 |
| 1995 | 2 642,0 | 228,6 | 2 413,4 | 625,4 | 93,5 | 531,9 | 394,6 | 11,3 | 383,3 |
| 1996 | 2 802,4 | 326,1 | 2 476,3 | 674,3 | 123,8 | 550,5 | 415,1 | 20,2 | 394,9 |
| 1997 | 3 046,5 | 474,4 | 2 572,1 | 748,3 | 183,0 | 565,3 | 436,2 | 36,9 | 399,3 |
| 1998 | 3 347,2 | 728,3 | 2 618,9 | 831,8 | 287,5 | 544,3 | 470,6 | 61,7 | 408,9 |
| 1999 | 3 728,1 | 1 021,3 | 2 706,8 | 946,4 | 382,1 | 564,3 | 514,6 | 88,5 | 426,1 |
| 2000 | 4 270,8 | 1 468,8 | 2 802,0 | 1 140,3 | 553,5 | 586,8 | 578,8 | 127,0 | 451,8 |
| 2001 | 4 797,4 | 1 954,6 | 2 842,8 | 1 263,4 | 675,6 | 587,8 | 647,8 | 174,0 | 473,8 |
| 2002 | 5 228,7 | 2 309,0 | 2 919,7 | 1 299,9 | 692,0 | 607,9 | 753,1 | 243,5 | 509,6 |
| 2003 | 5 596,2 | 2 622,3 | 2 973,9 | 1 411,7 | 789,1 | 622,6 | 860,2 | 339,6 | 520,6 |
| 2004 | 5 860,1 | 2 857,8 | 3 002,3 | 1 384,5 | 755,9 | 628,6 | 930,4 | 407,9 | 522,5 |
| 2005 | 5 985,3 | 2 982,6 | 3 002,7 | 1 372,5 | 758,8 | 613,7 | 978,4 | 461,2 | 517,2 |
| 2006 | 6 133,1 | 3 143,7 | 2 989,4 | 1 376,7 | 791,4 | 585,2 | 1 055,9 | 515,7 | 540,3 |
| 2007 | 6 208,4 | 3276,8 | 2931,7 | 1 384,0 | 815,3 | 568,8 | 1 108,9 | 560,5 | 548,5 |

продолжение

Код по ОКЕИ: тысяча человек - 793

| | По очной форме обучения | | | | | | | | |
|-------|-------------------------|--------------------|---------|-------|--------------------|-------|--------|--------------------|-------|
| | численность студентов | | | прием | | | выпуск | | |
| | всего обучается | в том числе | | всего | в том числе | | всего | в том числе | |
| с ПВЗ | | за счет бюджета | с ПВЗ | | за счет бюджета | с ПВЗ | | за счет бюджета | |
| 1985 | 1 569,3 | | 1 569,3 | 365,4 | | 365,4 | 300,2 | | 300,2 |
| 1990 | 1 647,7 | | 1 647,7 | 360,7 | | 360,7 | 215,5 | | 215,5 |
| 1995 | 1 692,1 | 111,8 | 1 580,3 | 400,9 | 45,0 | 355,9 | 257,0 | 3,0 | 254,0 |
| 1996 | 1 777,1 | 148,0 | 1 629,1 | 422,1 | 52,3 | 369,8 | 276,3 | 6,0 | 270,3 |
| 1997 | 1 901,7 | 207,2 | 1 694,5 | 459,9 | 81,8 | 378,1 | 294,5 | 13,7 | 280,8 |
| 1998 | 2 039,9 | 302,0 | 1 737,9 | 492,6 | 123,1 | 369,5 | 314,9 | 22,3 | 292,6 |
| 1999 | 2 213,0 | 412,6 | 1 800,4 | 539,1 | 159,8 | 379,3 | 330,1 | 27,3 | 302,8 |
| 2000 | 2 441,9 | 575,2 | 1 866,7 | 621,9 | 225,9 | 396,0 | 356,3 | 35,5 | 320,8 |
| 2001 | 2 657,0 | 755,2 | 1 901,8 | 669,3 | 271,2 | 398,1 | 381,2 | 46,0 | 335,2 |
| 2002 | 2 861,6 | 910,8 | 1 950,8 | 698,3 | 286,7 | 411,6 | 423,3 | 66,7 | 356,6 |
| 2003 | 3 009,9 | 1 027,3 | 1 982,6 | 724,8 | 304,6 | 420,2 | 453,2 | 93,1 | 360,1 |
| 2004 | 3 143,6 | 1 133,7 | 2 009,9 | 758,2 | 332,4 | 425,8 | 485,8 | 119,8 | 366,0 |
| 2005 | 3 195,2 | 1 192,4 | 2 002,8 | 746,4 | 328,9 | 417,5 | 524,4 | 152,5 | 372,0 |
| 2006 | 3 251,2 | 1 244,0 | 2 007,2 | 740,4 | 330,0 | 410,4 | 565,5 | 178,9 | 386,6 |
| 2007 | 3 240,7 | 1 256,9 | 1 983,8 | 715,2 | 317,1 | 398,1 | 581,7 | 192,4 | 389,2 |

6.3 РЕГИОНАЛЬНОЕ РАСПРЕДЕЛЕНИЕ УЧРЕЖДЕНИЙ ВПО РОССИЙСКОЙ ФЕДЕРАЦИИ

Код по ОКЕИ: единица - 642, человек - 792

| Наименование | Всего (государственные и негосударственные учреждения ВПО) | | | | | | Государственные учреждения ВПО | | | | | | Негосударственные учреждения ВПО | | | | | |
|-------------------------------|--|-------|---------|-------------------------------|-----------|-----------|---|------|---------|-------------------------------|-----------|-----------|---|------|---------|-------------------------------|-----------|-----------|
| | количество учебных заведений и их филиалов (ед) | | | численность обучающихся (чел) | | | количество учебных заведений и их филиалов (ед) | | | численность обучающихся (чел) | | | количество учебных заведений и их филиалов (ед) | | | численность обучающихся (чел) | | |
| | базовые учебные заведения | | филиалы | базовые учебные заведения | | филиалы | базовые учебные заведения | | филиалы | базовые учебные заведения | | филиалы | базовые учебные заведения | | филиалы | базовые учебные заведения | | филиалы |
| | 2006 | 2007 | 2006 | 2007 | 2006 | 2007 | 2006 | 2007 | 2006 | 2007 | 2006 | 2007 | 2006 | 2007 | 2006 | 2007 | 2006 | 2007 |
| Российская Федерация | 1 090 | 1 108 | 1 646 | 1 701 | 7 309 838 | 7 461 310 | 660 | 658 | 1 114 | 1 135 | 6 133 071 | 6 208 410 | 430 | 450 | 532 | 566 | 1 176 767 | 1 252 900 |
| Центральный федеральный округ | 394 | 415 | 328 | 351 | 2 297 114 | 2 369 518 | 206 | 209 | 207 | 212 | 1 748 495 | 1 765 664 | 188 | 206 | 121 | 139 | 548 619 | 603 854 |
| Белгородская область | 9 | 9 | 19 | 16 | 77 488 | 80 144 | 6 | 6 | 12 | 11 | 68 556 | 71 669 | 3 | 3 | 7 | 5 | 8 932 | 8 475 |
| Брянская область | 5 | 5 | 16 | 17 | 51 689 | 52 221 | 4 | 4 | 11 | 11 | 44 212 | 44 943 | 1 | 1 | 5 | 6 | 7 477 | 7 278 |
| Владимирская область | 5 | 6 | 17 | 17 | 57 336 | 57 346 | 4 | 4 | 9 | 9 | 48 387 | 47 989 | 1 | 2 | 8 | 8 | 8 949 | 9 357 |
| Воронежская область | 18 | 19 | 17 | 20 | 128 260 | 134 141 | 13 | 14 | 11 | 11 | 108 603 | 111 441 | 5 | 5 | 6 | 9 | 19 657 | 22 700 |
| Ивановская область | 9 | 9 | 10 | 10 | 56 119 | 54 496 | 8 | 8 | 6 | 6 | 52 990 | 52 234 | 1 | 1 | 4 | 4 | 3 129 | 2 262 |
| Калужская область | 6 | 5 | 21 | 22 | 30 598 | 37 199 | 2 | 2 | 14 | 14 | 26 754 | 26 220 | 4 | 3 | 7 | 8 | 3 844 | 10 979 |
| Костромская область | 3 | 3 | 3 | 4 | 21 691 | 21 754 | 3 | 3 | 2 | 2 | 19 963 | 20 466 | - | - | 1 | 2 | 1 728 | 1 288 |
| Курская область | 14 | 14 | 16 | 16 | 58 965 | 65 444 | 5 | 5 | 5 | 5 | 43 219 | 44 233 | 9 | 9 | 11 | 11 | 15 746 | 21 211 |
| Липецкая область | 5 | 6 | 12 | 11 | 35 394 | 36 767 | 4 | 4 | 6 | 6 | 32 818 | 33 939 | 1 | 2 | 6 | 5 | 2 576 | 2 828 |
| Московская область | 35 | 33 | 72 | 85 | 164 989 | 170 527 | 14 | 14 | 51 | 58 | 131 656 | 134 062 | 21 | 19 | 21 | 27 | 33 333 | 36 465 |
| Орловская область | 8 | 8 | 6 | 6 | 46 464 | 46 441 | 7 | 7 | 4 | 4 | 44 777 | 44 805 | 1 | 1 | 2 | 2 | 1 687 | 1 636 |
| Рязанская область | 9 | 9 | 15 | 15 | 53 901 | 54 329 | 5 | 5 | 7 | 7 | 43 143 | 43 045 | 4 | 4 | 8 | 8 | 10 758 | 11 284 |
| Смоленская область | 7 | 7 | 25 | 25 | 42 679 | 44 184 | 5 | 5 | 15 | 15 | 29 921 | 31 551 | 2 | 2 | 10 | 10 | 12 758 | 12 633 |
| Тамбовская область | 6 | 6 | 11 | 12 | 43 875 | 42 809 | 6 | 6 | 6 | 7 | 41 322 | 40 483 | - | - | 5 | 5 | 2 553 | 2 326 |
| Тверская область | 7 | 8 | 27 | 28 | 43 227 | 44 695 | 4 | 4 | 20 | 20 | 37 486 | 37 547 | 3 | 4 | 7 | 8 | 5 741 | 7 148 |

| Наименование | Всего (государственные и негосударственные учреждения ВПО) | | | | | | Государственные учреждения ВПО | | | | | | Негосударственные учреждения ВПО | | | | | |
|--|--|------------|------------|-------------------------------|----------------|----------------|---|-----------|------------|-------------------------------|----------------|----------------|---|-----------|------------|-------------------------------|----------------|------|
| | количество учебных заведений и их филиалов (ед) | | | численность обучающихся (чел) | | | количество учебных заведений и их филиалов (ед) | | | численность обучающихся (чел) | | | количество учебных заведений и их филиалов (ед) | | | численность обучающихся (чел) | | |
| | базовые учебные заведения | | филиалы | 2006 | | 2007 | базовые учебные заведения | | филиалы | 2006 | | 2007 | базовые учебные заведения | | филиалы | 2006 | | 2007 |
| | 2006 | 2007 | 2006 | 2007 | 2006 | 2007 | 2006 | 2007 | 2006 | 2007 | 2006 | 2007 | 2006 | 2007 | 2006 | 2007 | 2006 | 2007 |
| Тульская область | 2 | 6 | 13 | 19 | 46 303 | 55 046 | 2 | 2 | 12 | 10 | 45 692 | 45 814 | - | 4 | 1 | 9 | 9 232 | |
| Ярославская область | 9 | 9 | 25 | 26 | 58 550 | 59 333 | 7 | 7 | 13 | 14 | 45 152 | 45 558 | 2 | 2 | 12 | 12 | 13 398 | |
| г.Москва | 237 | 253 | 3 | 2 | 1 279 586 | 1 312 642 | 107 | 109 | 3 | 2 | 883 844 | 889 665 | 130 | 144 | - | - | 395 742 | |
| Северо-Западный федеральный округ | 131 | 132 | 185 | 187 | 742 268 | 761 179 | 77 | 77 | 121 | 123 | 643 157 | 655 272 | 54 | 55 | 64 | 64 | 99 111 | |
| Республика Карелия | 3 | 3 | 14 | 15 | 25 198 | 24 515 | 3 | 3 | 9 | 10 | 22 233 | 21 686 | - | - | 5 | 5 | 2 965 | |
| Республика Коми | 6 | 5 | 19 | 19 | 35 540 | 35 870 | 4 | 4 | 14 | 14 | 31 011 | 30 977 | 2 | 1 | 5 | 5 | 4 529 | |
| Архангельская область, в том числе: | 5 | 6 | 19 | 17 | 48 101 | 47 646 | 3 | 3 | 15 | 13 | 43 385 | 42 587 | 2 | 3 | 4 | 4 | 4 716 | |
| Ненецкий автономный округ | - | - | 2 | 2 | 345 | 375 | - | - | 2 | 2 | 345 | 375 | - | - | - | - | - | |
| Вологодская область | 5 | 6 | 14 | 14 | 50 634 | 52 918 | 4 | 5 | 6 | 6 | 43 034 | 45 315 | 1 | 1 | 8 | 8 | 7 600 | |
| Калининградская область | 9 | 9 | 22 | 24 | 40 482 | 45 307 | 4 | 4 | 13 | 14 | 29 854 | 34 784 | 5 | 5 | 9 | 10 | 10 628 | |
| Ленинградская область | 3 | 3 | 35 | 36 | 18 410 | 20 105 | 2 | 2 | 25 | 27 | 15 642 | 17 178 | 1 | 1 | 10 | 9 | 2 768 | |
| Мурманская область | 4 | 4 | 26 | 25 | 37 923 | 37 810 | 2 | 2 | 17 | 16 | 26 625 | 26 130 | 2 | 2 | 9 | 9 | 11 298 | |
| Новгородская область | 1 | 1 | 10 | 10 | 22 709 | 22 702 | 1 | 1 | 8 | 8 | 21 306 | 21 142 | - | - | 2 | 2 | 1 403 | |
| Псковская область | 6 | 6 | 14 | 15 | 23 797 | 24 582 | 5 | 5 | 7 | 8 | 19 238 | 20 209 | 1 | 1 | 7 | 7 | 4 559 | |
| г.Санкт-Петербург | 89 | 89 | 12 | 12 | 439 474 | 450 099 | 49 | 48 | 7 | 7 | 390 829 | 395 639 | 40 | 41 | 5 | 5 | 48 645 | |
| Южный федеральный округ | 149 | 149 | 342 | 362 | 964 663 | 987 496 | 80 | 77 | 230 | 248 | 819 395 | 837 995 | 69 | 72 | 112 | 114 | 145 268 | |
| | | | | | | | | | | | | | | | | | 149 501 | |

| Наименование | Всего (государственные и негосударственные учреждения ВПО) | | | | | | Государственные учреждения ВПО | | | | | | Негосударственные учреждения ВПО | | | | | |
|--------------------------------------|--|------------|------------|-------------------------------|------------------|------------------|---|------------|------------|-------------------------------|------------------|------------------|---|-----------|------------|-------------------------------|----------------|----------------|
| | количество учебных заведений и их филиалов (ед) | | | численность обучающихся (чел) | | | количество учебных заведений и их филиалов (ед) | | | численность обучающихся (чел) | | | количество учебных заведений и их филиалов (ед) | | | численность обучающихся (чел) | | |
| | базовые учебные заведения | филиалы | | 2006 | 2007 | | базовые учебные заведения | филиалы | | 2006 | 2007 | | базовые учебные заведения | филиалы | | 2006 | 2007 | |
| | 2006 | 2007 | 2006 | 2007 | 2006 | 2007 | 2006 | 2007 | 2006 | 2007 | 2006 | 2007 | 2006 | 2007 | 2006 | 2007 | 2006 | 2007 |
| Республика Адыгея (Адыгея) | 2 | 2 | 7 | 7 | 20 916 | 20 417 | 2 | 2 | 5 | 5 | 19 778 | 19 315 | - | - | 2 | 2 | 1 138 | 1 102 |
| Республика Дагестан | 15 | 16 | 44 | 41 | 118 922 | 119 536 | 6 | 6 | 33 | 33 | 103 713 | 104 895 | 9 | 10 | 11 | 8 | 15 209 | 14 641 |
| Республика Ингушетия | 3 | 3 | 2 | 2 | 11 257 | 10 097 | 1 | 1 | 1 | 1 | 8 810 | 8 197 | 2 | 2 | 1 | 1 | 2 447 | 1 900 |
| Кабардино-Балкарская Республика | 4 | 4 | 6 | 6 | 29 291 | 29 682 | 3 | 3 | 2 | 2 | 24 630 | 25 180 | 1 | 1 | 4 | 4 | 4 661 | 4 502 |
| Республика Калмыкия | 1 | 1 | 9 | 9 | 11 402 | 11 494 | 1 | 1 | 4 | 4 | 9 251 | 9 288 | - | - | 5 | 5 | 2 151 | 2 206 |
| Карачаево-Черкесская Республика | 2 | 2 | 12 | 15 | 17 319 | 17 176 | 2 | 2 | 8 | 8 | 15 665 | 15 435 | - | - | 4 | 7 | 1 654 | 1 741 |
| Республика Северная Осетия-Алания | 10 | 11 | 3 | 3 | 35 646 | 35 512 | 5 | 5 | - | - | 29 306 | 29 622 | 5 | 6 | 3 | 3 | 6 340 | 5 890 |
| Чеченская Республика | 3 | 3 | 5 | 5 | 28 839 | 30 969 | 3 | 3 | 2 | 2 | 28 110 | 30 202 | - | - | 3 | 3 | 729 | 767 |
| Краснодарский край | 33 | 35 | 92 | 101 | 176 279 | 194 907 | 12 | 12 | 57 | 66 | 130 215 | 142 907 | 21 | 23 | 35 | 35 | 46 064 | 52 000 |
| Ставропольский край | 23 | 23 | 57 | 61 | 136 399 | 137 256 | 9 | 9 | 43 | 45 | 114 367 | 114 338 | 14 | 14 | 14 | 16 | 22 032 | 22 918 |
| Астраханская область | 5 | 5 | 15 | 18 | 43 305 | 43 884 | 5 | 5 | 8 | 11 | 36 964 | 37 596 | - | - | 7 | 7 | 6 341 | 6 288 |
| Волгоградская область | 17 | 17 | 27 | 27 | 114 945 | 115 819 | 12 | 12 | 17 | 17 | 99 629 | 100 283 | 5 | 5 | 10 | 10 | 15 316 | 15 536 |
| Ростовская область | 31 | 27 | 63 | 67 | 220 143 | 220 747 | 19 | 16 | 50 | 54 | 198 957 | 200 737 | 12 | 11 | 13 | 13 | 21 186 | 20 010 |
| Приволжский федеральный округ | 175 | 172 | 316 | 322 | 1 462 298 | 1 474 848 | 121 | 120 | 198 | 200 | 1 250 935 | 1 259 590 | 54 | 52 | 118 | 122 | 211 363 | 215 258 |
| Республика Башкортостан | 17 | 16 | 43 | 45 | 161 457 | 169 466 | 12 | 12 | 33 | 35 | 140 141 | 144 987 | 5 | 4 | 10 | 10 | 21 316 | 24 479 |

| Наименование | Всего (государственные и негосударственные учреждения ВПО) | | | | | | Государственные учреждения ВПО | | | | | | Негосударственные учреждения ВПО | | | | | |
|------------------------------------|--|-----------|------------|-------------------------------|----------------|----------------|---|-----------|------------|-------------------------------|----------------|----------------|---|-----------|-----------|-------------------------------|---------------|---------------|
| | количество учебных заведений и их филиалов (ед) | | | численность обучающихся (чел) | | | количество учебных заведений и их филиалов (ед) | | | численность обучающихся (чел) | | | количество учебных заведений и их филиалов (ед) | | | численность обучающихся (чел) | | |
| | базовые учебные заведения | | филиалы | 2006 | | 2007 | базовые учебные заведения | | филиалы | 2006 | | 2007 | базовые учебные заведения | | филиалы | 2006 | | 2007 |
| | 2006 | 2007 | 2006 | 2007 | 2006 | 2007 | 2006 | 2007 | 2006 | 2007 | 2006 | 2007 | 2006 | 2007 | 2006 | 2007 | 2006 | 2007 |
| Республика Марий Эл | 5 | 5 | 5 | 6 | 30 012 | 30 682 | 3 | 3 | 1 | 1 | 25 102 | 24 907 | 2 | 2 | 4 | 5 | 4 910 | 5 775 |
| Республика Мордовия | 3 | 3 | 6 | 6 | 43 511 | 41 851 | 2 | 2 | 5 | 5 | 42 036 | 40 126 | 1 | 1 | 1 | 1 | 1 475 | 1 725 |
| Республика Татарстан (Татарстан) | 34 | 33 | 53 | 54 | 227 993 | 227 818 | 22 | 22 | 28 | 27 | 167 003 | 167 039 | 12 | 11 | 25 | 27 | 60 990 | 60 779 |
| Удмуртская Республика | 7 | 7 | 18 | 16 | 74 594 | 72 281 | 5 | 5 | 14 | 12 | 70 301 | 67 547 | 2 | 2 | 4 | 4 | 4 293 | 4 734 |
| Чувашская Республика | 7 | 6 | 14 | 15 | 71 174 | 72 425 | 5 | 4 | 10 | 11 | 64 471 | 66 844 | 2 | 2 | 4 | 4 | 6 703 | 5 581 |
| Кировская область | 7 | 7 | 26 | 26 | 60 182 | 59 634 | 4 | 4 | 16 | 16 | 47 774 | 46 985 | 3 | 3 | 10 | 10 | 12 408 | 12 649 |
| Нижегородская область | 18 | 18 | 29 | 30 | 192 361 | 191 380 | 16 | 16 | 12 | 13 | 163 876 | 164 158 | 2 | 2 | 17 | 17 | 28 485 | 27 222 |
| Оренбургская область | 10 | 10 | 24 | 24 | 85 187 | 86 347 | 6 | 6 | 17 | 16 | 72 699 | 72 233 | 4 | 4 | 7 | 8 | 12 488 | 14 114 |
| Пензенская область | 5 | 5 | 14 | 18 | 58 475 | 59 603 | 5 | 5 | 9 | 12 | 52 461 | 53 061 | - | 0 | 5 | 6 | 6 014 | 6 542 |
| Пермский край | 15 | 15 | 18 | 15 | 98 625 | 101 797 | 10 | 10 | 10 | 9 | 88 174 | 89 761 | 5 | 5 | 8 | 6 | 10 451 | 12 036 |
| Самарская область | 29 | 29 | 33 | 34 | 177 453 | 180 353 | 17 | 17 | 19 | 19 | 143 700 | 147 129 | 12 | 12 | 14 | 15 | 33 753 | 33 224 |
| Саратовская область | 13 | 12 | 22 | 22 | 125 914 | 126 606 | 9 | 9 | 18 | 18 | 122 580 | 123 429 | 4 | 3 | 4 | 4 | 3 334 | 3 177 |
| Ульяновская область | 5 | 6 | 11 | 11 | 55 360 | 55 323 | 5 | 5 | 6 | 6 | 50 617 | 52 102 | - | 1 | 5 | 5 | 4 743 | 3 221 |
| Уральский федеральный округ | 73 | 73 | 172 | 166 | 586 289 | 606 417 | 52 | 53 | 139 | 131 | 517 152 | 535 151 | 21 | 20 | 33 | 35 | 69 117 | 71 266 |
| Курганская область | 4 | 4 | 8 | 8 | 35 643 | 37 450 | 3 | 3 | 4 | 4 | 31 880 | 33 036 | 1 | 1 | 4 | 4 | 3 763 | 4 414 |
| Свердловская область | 30 | 31 | 40 | 41 | 211 116 | 214 391 | 19 | 20 | 34 | 34 | 177 705 | 180 495 | 11 | 11 | 6 | 7 | 33 411 | 33 896 |

| Наименование | Всего (государственные и негосударственные учреждения ВПО) | | | | | | Государственные учреждения ВПО | | | | | | Негосударственные учреждения ВПО | | | | | | | |
|---|--|---------|------|-------------------------------|---------|---------|---|---------|------|-------------------------------|---------|---------|---|---------|------|-------------------------------|---------|--------|------|------|
| | количество учебных заведений и их филиалов (ед) | | | численность обучающихся (чел) | | | количество учебных заведений и их филиалов (ед) | | | численность обучающихся (чел) | | | количество учебных заведений и их филиалов (ед) | | | численность обучающихся (чел) | | | | |
| | базовые учебные заведения | филиалы | | базовые учебные заведения | филиалы | | базовые учебные заведения | филиалы | | базовые учебные заведения | филиалы | | базовые учебные заведения | филиалы | | базовые учебные заведения | филиалы | | | |
| | 2006 | 2007 | 2006 | 2007 | 2006 | 2007 | 2006 | 2007 | 2006 | 2007 | 2006 | 2007 | 2006 | 2007 | 2006 | 2007 | 2006 | 2007 | 2006 | 2007 |
| Тюменская область, в том числе: Ханты-Мансийский автономный округ | 20 | 19 | 104 | 97 | 168 439 | 228 244 | 15 | 15 | 90 | 82 | 158 453 | 217 655 | 5 | 4 | 14 | 15 | 9 986 | 3 542 | | |
| Ямало-Ненецкий автономный округ | 8 | 8 | 54 | 50 | 53 135 | 53 776 | 5 | 5 | 49 | 44 | 49 199 | 48 993 | 3 | 3 | 5 | 6 | 3 936 | 4 783 | | |
| Челябинская область | 1 | - | 31 | 30 | 13 440 | 12 075 | - | - | 26 | 25 | 10 788 | 9 811 | 1 | - | 5 | 5 | 2 652 | 2 264 | | |
| Сибирский федеральный округ | 118 | 117 | 203 | 203 | 938 860 | 950 964 | 86 | 84 | 148 | 147 | 864 180 | 871 018 | 32 | 33 | 55 | 56 | 74 680 | 79 946 | | |
| Республика Алтай | 1 | 1 | 1 | 1 | 5 584 | 5 256 | 1 | 1 | - | - | 5 052 | 4 715 | - | - | 1 | 1 | 532 | 541 | | |
| Республика Бурятия | 5 | 5 | 11 | 12 | 38 558 | 47 511 | 4 | 4 | 7 | 8 | 34 246 | 42 342 | 1 | 1 | 4 | 4 | 4 312 | 5 169 | | |
| Республика Тыва | 1 | 1 | 5 | 2 | 6 385 | 6 538 | 1 | 1 | 2 | 2 | 5 530 | 5 468 | - | - | 3 | - | 855 | 1 070 | | |
| Республика Хакасия | 2 | 2 | 6 | 6 | 20 969 | 21 254 | 1 | 1 | 5 | 5 | 18 999 | 19 547 | 1 | 1 | 1 | 1 | 1 970 | 1 707 | | |
| Алтайский край | 10 | 11 | 23 | 24 | 95 709 | 95 714 | 8 | 8 | 15 | 15 | 83 904 | 82 713 | 2 | 3 | 8 | 9 | 11 805 | 13 001 | | |
| Красноярский край | 16 | 13 | 42 | 40 | 130 597 | 129 656 | 14 | 11 | 30 | 28 | 118 880 | 118 094 | 2 | 2 | 12 | 12 | 11 717 | 11 562 | | |
| Иркутская область, в том числе: Усть-Ордынский Бурятский автономный округ | 14 | 15 | 20 | 20 | 130 643 | 131 555 | 11 | 11 | 18 | 17 | 123 010 | 121 507 | 3 | 4 | 2 | 3 | 7 633 | 10 048 | | |
| Кемеровская область | 11 | 12 | 38 | 38 | 107 508 | 108 810 | 10 | 11 | 31 | 31 | 101 318 | 103 127 | 1 | 1 | 7 | 7 | 6 190 | 5 683 | | |
| Новосибирская область | 26 | 26 | 18 | 17 | 170 943 | 170 864 | 16 | 16 | 11 | 10 | 156 512 | 155 759 | 10 | 10 | 7 | 7 | 14 431 | 15 105 | | |

| Наименование | Всего (государственные и негосударственные учреждения ВПО) | | | | | | Государственные учреждения ВПО | | | | | | Негосударственные учреждения ВПО | | | | | | |
|--|--|-----------|------------|-------------------------------|----------------|----------------|---|---------------------------|-----------|-------------------------------|----------------|----------------|---|-----------|---------------------------|-------------------------------|---------------|---------------|------|
| | количество учебных заведений и их филиалов (ед) | | | численность обучающихся (чел) | | | количество учебных заведений и их филиалов (ед) | | | численность обучающихся (чел) | | | количество учебных заведений и их филиалов (ед) | | | численность обучающихся (чел) | | | |
| | базовые учебные заведения | | филиалы | 2006 | 2007 | 2006 | 2007 | базовые учебные заведения | | филиалы | 2006 | 2007 | 2006 | 2007 | базовые учебные заведения | | филиалы | 2006 | 2007 |
| | 2006 | 2007 | 2006 | 2007 | 2006 | 2007 | 2006 | 2007 | 2006 | 2007 | 2006 | 2007 | 2006 | 2007 | 2006 | 2007 | 2006 | 2007 | |
| Омская область | 20 | 19 | 14 | 15 | 106 087 | 106 847 | 10 | 10 | 9 | 11 | 94 354 | 95 124 | 10 | 9 | 5 | 4 | 11 733 | 11 723 | |
| Томская область | 9 | 9 | 13 | 13 | 89 523 | 89 652 | 7 | 7 | 11 | 11 | 86 383 | 86 507 | 2 | 2 | 2 | 2 | 3 140 | 3 145 | |
| Читинская область, в том числе: | 3 | 3 | 12 | 15 | 36 354 | 38 360 | 3 | 3 | 9 | 9 | 35 992 | 37 168 | - | - | 3 | 6 | 362 | 1 192 | |
| Агинский Бурятский автономный округ | - | - | 6 | 9 | 848 | 1 278 | - | - | 4 | 4 | 716 | 712 | - | - | 2 | 5 | 132 | 566 | |
| Дальневосточный федеральный округ | 50 | 50 | 100 | 110 | 318 366 | 310 888 | 38 | 38 | 71 | 74 | 289 757 | 283 720 | 12 | 12 | 29 | 36 | 28 609 | 27 168 | |
| Республика Саха (Якутия) | 8 | 8 | 23 | 25 | 45 361 | 43 552 | 8 | 8 | 14 | 17 | 39 682 | 38 221 | - | - | 9 | 8 | 5 679 | 5 331 | |
| Приморский край | 11 | 11 | 30 | 38 | 101 869 | 97 382 | 10 | 10 | 26 | 26 | 99 196 | 94 851 | 1 | 1 | 4 | 12 | 2 673 | 2 531 | |
| Хабаровский край | 19 | 19 | 11 | 11 | 89 254 | 89 507 | 11 | 11 | 6 | 6 | 82 506 | 82 935 | 8 | 8 | 5 | 5 | 6 748 | 6 572 | |
| Амурская область | 5 | 5 | 12 | 11 | 30 640 | 29 824 | 4 | 4 | 7 | 6 | 25 648 | 25 042 | 1 | 1 | 5 | 5 | 4 992 | 4 782 | |
| Камчатская область | 3 | 3 | 8 | 8 | 16 542 | 16 285 | 2 | 2 | 7 | 7 | 16 146 | 15 985 | 1 | 1 | 1 | 1 | 396 | 300 | |
| Магаданская область | 1 | 1 | 6 | 6 | 10 207 | 10 441 | 1 | 1 | 3 | 3 | 7 002 | 7 152 | - | - | 3 | 3 | 3 205 | 3 289 | |
| Сахалинская область | 2 | 2 | 6 | 7 | 16 300 | 16 412 | 1 | 1 | 5 | 6 | 11 903 | 12 476 | 1 | 1 | 1 | 1 | 4 397 | 3 936 | |
| Еврейская автономная область | 1 | 1 | 4 | 4 | 8 193 | 7 485 | 1 | 1 | 3 | 3 | 7 674 | 7 058 | - | - | 1 | 1 | 519 | 427 | |
| Чукотский автономный округ | - | - | - | - | - | - | - | - | - | - | - | - | - | - | - | - | - | - | |

6.4 РЕГИОНАЛЬНОЕ РАСПРЕДЕЛЕНИЕ СТУДЕНТОВ ГОСУДАРСТВЕННЫХ ОБРАЗОВАТЕЛЬНЫХ УЧРЕЖДЕНИЙ ВПО РОССИЙСКОЙ ФЕДЕРАЦИИ

Код по ОКЕИ: тысяча человек - 793

| Наименование | Прием | | | | Контингент | | | | Выпуск | | | |
|--|----------------|----------------|-------------------------------------|--------------|----------------|----------------|-------------------------------------|----------------|----------------|----------------|-------------------------------------|--------------|
| | всего | | в том числе по очной форме обучения | | всего | | в том числе по очной форме обучения | | всего | | в том числе по очной форме обучения | |
| | 2006 | 2007 | 2006 | 2007 | 2006 | 2007 | 2006 | 2007 | 2006 | 2007 | 2006 | 2007 |
| Российская Федерация | 1 376,7 | 1 384,0 | 740,4 | 715,2 | 6 133,1 | 6 208,4 | 3 251,2 | 3 240,7 | 1 055,9 | 1 108,9 | 565,5 | 581,7 |
| Центральный федеральный округ | 376,3 | 371,2 | 199,4 | 193,4 | 1 748,5 | 1 765,7 | 896,4 | 899,9 | 299,6 | 314,6 | 159,1 | 164,3 |
| Белгородская область | 15,7 | 15,2 | 8,2 | 7,8 | 68,6 | 71,7 | 36,5 | 36,1 | 10,0 | 10,8 | 6,1 | 6,1 |
| Брянская область | 10,6 | 10,8 | 4,8 | 4,6 | 44,2 | 44,9 | 22,6 | 22,1 | 8,2 | 8,3 | 4,4 | 4,4 |
| Владимирская область | 10,8 | 11,2 | 5,2 | 4,8 | 48,4 | 48,0 | 23,1 | 22,4 | 8,4 | 9,1 | 3,8 | 4,0 |
| Воронежская область | 24,2 | 24,9 | 13,5 | 13,3 | 108,6 | 111,4 | 60,9 | 60,9 | 19,2 | 19,4 | 11,3 | 11,3 |
| Ивановская область | 12,2 | 11,3 | 5,9 | 5,6 | 53,0 | 52,2 | 28,0 | 27,4 | 10,7 | 11,1 | 5,2 | 5,4 |
| Калужская область | 6,0 | 6,1 | 3,4 | 3,0 | 26,8 | 26,2 | 15,5 | 15,1 | 4,8 | 4,7 | 2,6 | 2,6 |
| Костромская область | 4,5 | 4,7 | 2,9 | 2,8 | 20,0 | 20,5 | 13,1 | 13,0 | 3,3 | 3,4 | 2,3 | 2,3 |
| Курская область | 8,9 | 9,4 | 5,2 | 5,3 | 43,2 | 44,2 | 23,2 | 23,5 | 7,7 | 8,1 | 4,4 | 4,2 |
| Липецкая область | 7,8 | 7,9 | 4,4 | 4,1 | 32,8 | 33,9 | 18,0 | 18,2 | 4,9 | 5,7 | 3,0 | 2,9 |
| Московская область | 27,1 | 26,5 | 12,8 | 12,7 | 131,7 | 134,1 | 53,5 | 54,7 | 21,3 | 22,2 | 8,5 | 8,9 |
| Орловская область | 9,8 | 9,9 | 6,6 | 6,3 | 44,8 | 44,8 | 28,3 | 28,3 | 7,6 | 8,0 | 4,8 | 4,7 |
| Рязанская область | 9,1 | 9,2 | 5,1 | 5,0 | 43,1 | 43,0 | 24,0 | 23,5 | 7,5 | 7,5 | 4,3 | 4,1 |
| Смоленская область | 6,8 | 7,6 | 3,4 | 3,3 | 29,9 | 31,6 | 15,8 | 15,9 | 5,2 | 5,3 | 3,0 | 2,8 |
| Тамбовская область | 8,4 | 7,7 | 5,3 | 4,9 | 41,3 | 40,5 | 24,9 | 24,9 | 6,3 | 7,5 | 4,2 | 4,7 |
| Тверская область | 8,9 | 8,6 | 4,2 | 4,1 | 37,5 | 37,5 | 19,7 | 19,0 | 6,5 | 6,3 | 3,4 | 3,5 |
| Тульская область | 9,9 | 9,9 | 5,3 | 5,1 | 45,7 | 45,8 | 25,2 | 25,3 | 8,4 | 9,5 | 5,7 | 6,1 |
| Ярославская область | 10,7 | 10,6 | 5,6 | 5,5 | 45,2 | 45,6 | 25,3 | 24,7 | 7,6 | 7,5 | 4,6 | 4,6 |
| г.Москва | 185,0 | 179,8 | 97,4 | 95,3 | 883,8 | 889,7 | 438,7 | 444,8 | 152,0 | 159,9 | 77,7 | 81,6 |
| Северо-Западный федеральный округ | 147,3 | 147,8 | 83,4 | 80,0 | 643,2 | 655,3 | 358,6 | 358,9 | 111,7 | 117,0 | 60,0 | 63,3 |
| Республика Карелия | 5,3 | 5,4 | 3,0 | 2,7 | 22,2 | 21,7 | 13,0 | 12,4 | 4,1 | 4,3 | 2,4 | 2,3 |
| Республика Коми | 7,9 | 7,9 | 3,7 | 3,5 | 31,0 | 31,0 | 15,1 | 14,9 | 4,9 | 5,1 | 2,5 | 2,4 |
| Архангельская область, в том числе: | 9,8 | 9,9 | 4,8 | 4,4 | 43,4 | 42,2 | 21,5 | 20,6 | 7,4 | 7,6 | 3,7 | 3,7 |
| Ненецкий автономный округ | 0,1 | 0,2 | 0,1 | 0,1 | 0,3 | 0,4 | 0,1 | 0,1 | - | - | - | - |
| Вологодская область | 9,9 | 10,8 | 5,6 | 5,7 | 43,0 | 45,3 | 24,2 | 24,9 | 7,3 | 8,4 | 4,0 | 4,5 |

| Наименование | Прием | | | | Контингент | | | | Выпуск | | | |
|--------------------------------------|--------------|--------------|-------------------------------------|--------------|----------------|---------------|-------------------------------------|--------------|--------------|--------------|-------------------------------------|--------------|
| | всего | | в том числе по очной форме обучения | | всего | | в том числе по очной форме обучения | | всего | | в том числе по очной форме обучения | |
| | 2006 | 2007 | 2006 | 2007 | 2006 | 2007 | 2006 | 2007 | 2006 | 2007 | 2006 | 2007 |
| Калининградская область | 7,6 | 9,1 | 4,1 | 3,8 | 29,9 | 34,8 | 15,8 | 16,0 | 4,5 | 5,2 | 2,6 | 2,8 |
| Ленинградская область | 3,8 | 4,4 | 1,8 | 1,8 | 15,6 | 17,2 | 6,8 | 6,5 | 1,7 | 1,8 | 0,7 | 756,0 |
| Мурманская область | 5,9 | 6,0 | 2,8 | 2,5 | 26,6 | 26,1 | 12,7 | 12,2 | 4,7 | 4,5 | 2,0 | 2,1 |
| Новгородская область | 5,0 | 5,2 | 2,4 | 2,4 | 21,3 | 21,1 | 10,6 | 10,0 | 4,0 | 4,0 | 2,1 | 2,1 |
| Псковская область | 4,6 | 5,3 | 2,3 | 2,5 | 19,2 | 20,2 | 10,3 | 10,5 | 3,1 | 2,8 | 1,7 | 1,7 |
| г.Санкт-Петербург | 87,4 | 83,8 | 52,9 | 50,7 | 390,8 | 395,6 | 228,7 | 230,9 | 69,9 | 73,4 | 38,3 | 40,9 |
| Южный федеральный округ | 176,5 | 181,7 | 101,5 | 98,5 | 819,4 | 838,0 | 453,6 | 452,4 | 139,7 | 152,8 | 79,9 | 84,2 |
| Республика Адыгея | 4,1 | 3,9 | 2,6 | 2,4 | 19,8 | 19,3 | 12,0 | 11,7 | 3,3 | 3,5 | 1,9 | 2,0 |
| Республика Дагестан | 21,0 | 20,2 | 13,4 | 12,4 | 103,7 | 104,9 | 57,5 | 57,1 | 17,1 | 19,5 | 10,5 | 11,6 |
| Республика Ингушетия | 1,9 | 1,4 | 1,2 | 1,0 | 8,8 | 8,2 | 4,9 | 4,7 | 0,9 | 1,0 | 0,5 | 0,6 |
| Кабардино-Балкарская Республика | 5,0 | 5,4 | 3,2 | 3,4 | 24,6 | 25,2 | 14,2 | 14,2 | 4,2 | 4,4 | 2,5 | 2,6 |
| Республика Калмыкия | 2,0 | 1,9 | 1,2 | 1,1 | 9,3 | 9,3 | 5,1 | 5,0 | 1,4 | 1,4 | 0,8 | 0,8 |
| Карачаево-Черкесская Республика | 3,3 | 3,2 | 1,9 | 1,7 | 15,7 | 15,4 | 8,7 | 8,5 | 2,1 | 2,7 | 1,3 | 1,5 |
| Республика Северная Осетия | 6,0 | 6,4 | 4,4 | 4,7 | 29,3 | 29,6 | 20,4 | 20,7 | 4,8 | 5,0 | 3,3 | 3,6 |
| Чеченская республика | 5,8 | 6,9 | 3,1 | 3,9 | 28,1 | 30,2 | 14,4 | 15,2 | 3,3 | 4,3 | 1,6 | 2,3 |
| Краснодарский край | 28,5 | 31,9 | 16,9 | 17,0 | 130,2 | 142,9 | 75,2 | 77,8 | 23,2 | 25,4 | 12,8 | 13,8 |
| Ставропольский край | 26,6 | 27,1 | 14,3 | 13,3 | 114,4 | 114,3 | 62,1 | 60,8 | 20,3 | 21,9 | 10,6 | 11,1 |
| Астраханская область | 7,8 | 8,1 | 4,9 | 4,8 | 37,0 | 37,6 | 21,8 | 21,0 | 5,6 | 5,9 | 3,7 | 3,7 |
| Волгоградская область | 22,5 | 22,3 | 12,6 | 11,9 | 99,6 | 100,3 | 55,1 | 54,9 | 19,2 | 19,5 | 11,0 | 10,8 |
| Ростовская область | 42,3 | 43,0 | 21,8 | 20,9 | 199,0 | 200,7 | 102,3 | 100,8 | 34,2 | 38,1 | 19,1 | 19,8 |
| Приволжский федеральный округ | 289,5 | 288,2 | 147,4 | 141,9 | 1 250,9 | 1259,6 | 655,7 | 648,7 | 213,7 | 227,9 | 116,5 | 118,6 |
| Республика Башкортостан | 33,3 | 35,0 | 17,5 | 18,0 | 140,1 | 145,0 | 74,3 | 77,6 | 23,6 | 26,0 | 13,6 | 13,5 |
| Республика Марий Эл | 5,7 | 5,9 | 3,4 | 3,3 | 25,1 | 24,9 | 15,9 | 15,3 | 4,4 | 4,6 | 2,9 | 3,0 |
| Республика Мордовия | 8,8 | 7,9 | 4,6 | 4,1 | 42,0 | 40,1 | 22,7 | 21,1 | 7,4 | 7,7 | 4,4 | 4,5 |
| Республика Татарстан | 36,2 | 36,6 | 21,7 | 20,6 | 167,0 | 167,0 | 98,4 | 96,3 | 28,6 | 31,3 | 17,2 | 18,6 |
| Удмуртская Республика | 16,6 | 15,9 | 6,9 | 6,5 | 70,3 | 67,5 | 32,5 | 31,0 | 13,0 | 14,0 | 5,7 | 5,9 |
| Чувашская Республика | 15,4 | 16,0 | 7,7 | 7,4 | 64,5 | 66,8 | 32,7 | 32,9 | 10,5 | 11,6 | 5,7 | 5,7 |
| Кировская область | 12,8 | 12,0 | 5,9 | 5,4 | 47,8 | 47,0 | 21,8 | 22,0 | 9,3 | 9,6 | 3,6 | 3,6 |
| Нижегородская область | 39,9 | 36,5 | 17,3 | 16,3 | 163,9 | 164,2 | 76,1 | 75,6 | 26,0 | 29,8 | 13,8 | 14,1 |
| Оренбургская область | 16,4 | 16,4 | 8,4 | 7,9 | 72,7 | 72,2 | 37,0 | 36,4 | 12,2 | 12,7 | 6,5 | 6,6 |
| Пензенская область | 11,2 | 11,2 | 6,4 | 6,3 | 52,5 | 53,1 | 29,4 | 29,4 | 9,3 | 9,1 | 5,7 | 5,3 |
| Пермский край | 21,4 | 21,9 | 10,2 | 9,7 | 88,2 | 89,0 | 43,7 | 43,1 | 15,4 | 15,2 | 7,6 | 7,3 |
| Самарская область | 31,5 | 31,3 | 16,1 | 15,9 | 143,7 | 147,1 | 78,6 | 77,2 | 25,7 | 26,2 | 13,7 | 13,9 |

| Наименование | Прием | | | | Контингент | | | | Выпуск | | | |
|---|-------|-------|-------------------------------------|-------|------------|-------|-------------------------------------|-------|--------|-------|-------------------------------------|------|
| | всего | | в том числе по очной форме обучения | | всего | | в том числе по очной форме обучения | | всего | | в том числе по очной форме обучения | |
| | 2006 | 2007 | 2006 | 2007 | 2006 | 2007 | 2006 | 2007 | 2006 | 2007 | 2006 | 2007 |
| | | | | | | | | | | | | |
| Саратовская область | 28,3 | 28,8 | 14,5 | 14,0 | 122,6 | 123,4 | 64,3 | 62,8 | 20,7 | 21,5 | 11,6 | 11,6 |
| Ульяновская область | 12,1 | 12,9 | 6,8 | 6,6 | 50,6 | 52,1 | 28,3 | 28,2 | 7,7 | 8,7 | 4,6 | 5,0 |
| Уральский федеральный округ | 117,8 | 124,6 | 61,1 | 59,9 | 517,2 | 535,2 | 258,9 | 261,4 | 91,9 | 93,4 | 43,7 | 44,4 |
| Курганская область | 7,2 | 8,0 | 3,6 | 3,5 | 31,9 | 33,0 | 15,8 | 15,5 | 5,3 | 5,0 | 2,6 | 2,5 |
| Свердловская область | 40,4 | 43,4 | 20,4 | 19,7 | 177,7 | 180,5 | 90,4 | 88,8 | 33,9 | 34,5 | 16,2 | 16,1 |
| Тюменская область, в том числе: | 36,6 | 36,3 | 18,9 | 18,0 | 158,5 | 158,9 | 77,3 | 76,1 | 27,1 | 28,1 | 11,9 | 12,5 |
| Ханты-Мансийский автономный округ | 12,6 | 12,1 | 6,6 | 6,1 | 49,2 | 49,0 | 22,6 | 22,5 | 5,9 | 5,8 | 2,2 | 2,3 |
| Ямало-Ненецкий автономный округ | 3,5 | 3,2 | 1,4 | 1,3 | 10,8 | 9,8 | 3,7 | 3,3 | 0,8 | 0,7 | 0,1 | 0,1 |
| Челябинская область | 33,6 | 36,8 | 18,3 | 18,8 | 149,1 | 162,8 | 75,5 | 81,0 | 25,5 | 25,7 | 13,0 | 13,4 |
| Сибирский федеральный округ | 203,7 | 203,2 | 110,3 | 104,8 | 864,2 | 871,0 | 471,1 | 465,1 | 150,6 | 152,7 | 82,0 | 80,8 |
| Республика Алтай | 1,1 | 1,0 | 0,8 | 0,7 | 5,1 | 4,7 | 3,3 | 3,3 | 1,0 | 0,7 | 0,5 | 0,5 |
| Республика Бурятия | 6,7 | 9,5 | 4,5 | 4,5 | 34,2 | 42,3 | 22,5 | 22,2 | 5,5 | 7,7 | 3,5 | 3,8 |
| Республика Тыва | 1,3 | 1,2 | 0,9 | 0,8 | 5,5 | 5,5 | 3,5 | 3,5 | 0,9 | 0,9 | 0,5 | 0,6 |
| Республика Хакасия | 4,8 | 5,0 | 2,5 | 2,2 | 19,0 | 19,5 | 9,4 | 9,5 | 2,9 | 3,1 | 1,4 | 1,6 |
| Алтайский край | 18,6 | 18,7 | 10,1 | 9,8 | 83,9 | 82,7 | 45,5 | 44,5 | 14,9 | 14,1 | 8,3 | 7,7 |
| Красноярский край | 26,8 | 25,5 | 16,0 | 14,7 | 118,9 | 117,9 | 67,7 | 65,7 | 19,9 | 20,6 | 11,7 | 11,8 |
| Иркутская область, в том числе: | 29,3 | 29,4 | 17,4 | 16,9 | 123,0 | 121,4 | 69,2 | 68,6 | 19,0 | 20,5 | 10,5 | 10,6 |
| Усть-Ордынский Бурятский автономный округ | 0,1 | 0,1 | - | - | 0,2 | 0,2 | - | - | - | - | - | - |
| Кемеровская область | 23,9 | 24,2 | 12,8 | 12,3 | 101,3 | 103,1 | 54,4 | 54,1 | 17,1 | 17,2 | 8,9 | 8,7 |
| Новосибирская область | 39,4 | 37,3 | 17,9 | 17,4 | 156,5 | 155,8 | 78,3 | 78,3 | 29,8 | 29,9 | 15,4 | 15,1 |
| Омская область | 21,9 | 21,9 | 12,4 | 11,5 | 94,4 | 95,1 | 53,3 | 52,8 | 15,4 | 16,0 | 9,4 | 9,0 |
| Томская область | 20,5 | 20,4 | 10,0 | 9,0 | 86,4 | 86,5 | 44,4 | 43,2 | 17,4 | 16,1 | 8,8 | 8,5 |
| Читинская область, в том числе: | 9,4 | 9,2 | 5,1 | 5,0 | 36,0 | 36,5 | 19,6 | 19,5 | 6,9 | 5,9 | 3,0 | 3,1 |
| Агинский Бурятский автономный округ | 0,3 | 0,3 | 0,2 | 0,2 | 0,7 | 0,7 | 0,3 | 0,4 | - | - | - | - |
| Дальневосточный федеральный округ | 65,6 | 67,3 | 37,3 | 36,6 | 289,8 | 283,7 | 156,8 | 154,3 | 48,9 | 50,6 | 24,4 | 26,0 |
| Республика Саха (Якутия) | 9,0 | 8,3 | 5,0 | 5,2 | 39,7 | 38,2 | 20,5 | 20,4 | 6,4 | 6,7 | 3,0 | 3,1 |
| Приморский край | 22,1 | 22,4 | 14,3 | 13,9 | 99,2 | 94,9 | 58,6 | 57,5 | 15,3 | 16,1 | 8,7 | 9,7 |

| Наименование | Прием | | | | Контингент | | | | Выпуск | | | |
|------------------------------|-------|------|-------------------------------------|------|------------|------|-------------------------------------|------|--------|------|-------------------------------------|------|
| | всего | | в том числе по очной форме обучения | | всего | | в том числе по очной форме обучения | | всего | | в том числе по очной форме обучения | |
| | 2006 | 2007 | 2006 | 2007 | 2006 | 2007 | 2006 | 2007 | 2006 | 2007 | 2006 | 2007 |
| Хабаровский край | 18,9 | 20,2 | 9,3 | 9,4 | 82,5 | 82,9 | 40,8 | 41,5 | 15,5 | 15,7 | 6,5 | 6,8 |
| Амурская область | 5,7 | 5,6 | 3,8 | 3,4 | 25,6 | 25,0 | 16,7 | 15,7 | 4,6 | 4,8 | 2,9 | 3,0 |
| Камчатская область | 3,7 | 4,1 | 2,1 | 2,0 | 16,1 | 16,0 | 9,0 | 8,3 | 2,7 | 2,9 | 1,6 | 1,5 |
| Магаданская область | 1,7 | 1,9 | 0,9 | 0,8 | 7,0 | 7,2 | 3,4 | 3,2 | 0,9 | 0,9 | 0,5 | 0,6 |
| Сахалинская область | 2,7 | 3,1 | 1,4 | 1,4 | 11,9 | 12,5 | 5,8 | 5,7 | 1,6 | 1,9 | 0,9 | 0,9 |
| Еврейская автономная область | 1,8 | 1,6 | 0,5 | 0,5 | 7,7 | 7,1 | 2,1 | 2,0 | 1,8 | 1,5 | 0,4 | 0,4 |
| Чукотский автономный округ | - | - | - | - | - | - | - | - | - | - | - | - |

6.5 РЕГИОНАЛЬНОЕ РАСПРЕДЕЛЕНИЕ СТУДЕНТОВ В УЧРЕЖДЕНИЯХ ВПО РОССИЙСКОЙ ФЕДЕРАЦИИ ЗА 2007 ГОД

Код по ОКЕИ: человек - 792

| Наименование | Прием* | | | | Контингент* | | | | Выпуск* | | | |
|-------------------------------|---------------------------------|---------|---------------------------------|-----------|---------------------------------|-----------|---------------------------------|-----------|---------------------------------|---------|---------------------------------|-----------|
| | в том числе по формам обучения: | | в том числе по формам обучения: | | в том числе по формам обучения: | | в том числе по формам обучения: | | в том числе по формам обучения: | | в том числе по формам обучения: | |
| | всего | очное | очно-заочное | экстернат | всего | очное | очно-заочное | экстернат | всего | очное | очно-заочное | экстернат |
| Российская федерация | 1 681 633 | 798 508 | 773 839 | 34 414 | 7 461 310 | 3 571 326 | 3 367 906 | 169 212 | 1 335 528 | 643 876 | 604 654 | 22 737 |
| Центральный федеральный округ | 509 577 | 227 721 | 223 411 | 24 389 | 2 369 518 | 1 033 834 | 1 032 384 | 135 028 | 420 569 | 189 084 | 30 200 | 17 431 |
| Белгородская область | 16 829 | 8 187 | 8 450 | 9 | 80 144 | 38 852 | 40 357 | 11 | 11 905 | 6 664 | 135 | 5 094 |
| Брянская область | 12 200 | 4 964 | 7 206 | - | 52 221 | 23 476 | 28 096 | 45 | 9 236 | 4 578 | 80 | 4 566 |
| Владимирская область | 13 504 | 5 389 | 7 735 | - | 57 346 | 24 845 | 30 725 | - | 10 331 | 4 332 | 246 | 5 753 |
| Воронежская область | 29 569 | 14 804 | 13 910 | 129 | 134 141 | 68 443 | 61 288 | 641 | 23 608 | 13 721 | 836 | 8 922 |
| Ивановская область | 11 930 | 5 735 | 5 988 | - | 54 496 | 27 688 | 26 436 | - | 11 580 | 5 492 | 109 | 5 923 |
| Калужская область | 8 409 | 3 782 | 4 455 | - | 37 199 | 18 239 | 18 069 | - | 7 057 | 3 318 | 164 | 3 575 |
| Костромская область | 5 114 | 2 810 | 2 304 | - | 21 754 | 13 110 | 8 644 | - | 3 615 | 2 344 | - | 1 271 |
| Курская область | 14 146 | 6 073 | 7 956 | 1 | 65 444 | 27 087 | 37 262 | 13 | 11 840 | 5 139 | 108 | 6 568 |

| Наименование | Прием* | | | | | Контингент* | | | | | Выпуск* | | | | |
|---|---------------------------------|----------------|---------------|---------------|--------------|---------------------------------|----------------|---------------|----------------|---------------|---------------------------------|---------------|---------------|---------------|--------------|
| | в том числе по формам обучения: | | | | | в том числе по формам обучения: | | | | | в том числе по формам обучения: | | | | |
| | всего | очное | очно-заочное | заочное | экстернат | всего | очное | очно-заочное | заочное | экстернат | всего | очное | очно-заочное | заочное | экстернат |
| Липецкая область | 8 704 | 4 683 | 328 | 3 693 | - | 36 767 | 20 406 | 1 659 | 14 702 | - | 6 076 | 3 142 | 248 | 2 686 | - |
| Московская область | 35 242 | 16 335 | 1 849 | 16 869 | 189 | 170 527 | 69 039 | 10 410 | 90 353 | 725 | 28 183 | 11 501 | 2 131 | 14 378 | 173 |
| Орловская область | 10 295 | 6 555 | 364 | 3 376 | - | 46 441 | 29 331 | 1 593 | 15 517 | - | 8 305 | 4 896 | 378 | 3 031 | - |
| Рязанская область | 11 691 | 6 322 | 181 | 5 098 | 90 | 54 329 | 28 114 | 2 002 | 23 978 | 235 | 9 229 | 4 719 | 478 | 4 027 | 5 |
| Смоленская область | 10 514 | 4 268 | 90 | 6 107 | 49 | 44 184 | 19 914 | 321 | 23 796 | 153 | 7 814 | 3 629 | 86 | 4 077 | 22 |
| Тамбовская область | 8 038 | 5 010 | 65 | 2 963 | - | 42 809 | 25 258 | 342 | 17 013 | 196 | 7 855 | 4 809 | 80 | 2 932 | 34 |
| Тверская область | 10 531 | 4 690 | 44 | 5 524 | 273 | 44 695 | 21 478 | 272 | 20 055 | 2 890 | 7 400 | 3 900 | 55 | 3 325 | 120 |
| Тульская область | 12 037 | 5 757 | 349 | 5 928 | 3 | 55 046 | 27 805 | 1 579 | 25 576 | 86 | 10 737 | 6 625 | 300 | 3 805 | 7 |
| Ярославская область | 13 960 | 6 217 | 456 | 7 287 | - | 59 333 | 27 818 | 2 465 | 29 050 | - | 9 332 | 4 969 | 382 | 3 981 | - |
| г.Москва | 276 864 | 116 140 | 28 516 | 108 562 | 23 646 | 1 312 642 | 522 931 | 138 211 | 521 467 | 130 033 | 236 466 | 95 306 | 24 384 | 99 940 | 16 836 |
| Северо-Западный федеральный округ | 172 251 | 87 256 | 13 107 | 68 382 | 3 506 | 761 179 | 387 992 | 57 356 | 305 052 | 10 779 | 137 247 | 68 492 | 10 271 | 56 619 | 1 865 |
| Республика Карелия | 6 070 | 2 952 | - | 3 118 | - | 24 515 | 13 290 | 21 | 11 204 | - | 4 826 | 2 488 | 20 | 2 318 | - |
| Республика Коми | 8 743 | 3 732 | 215 | 4 757 | 39 | 35 870 | 15 866 | 938 | 18 956 | 110 | 6 051 | 2 656 | 197 | 3 190 | 8 |
| Архангельская область, в том числе: Ненецкий автономный округ | 10 798 | 4 672 | 604 | 5 522 | - | 47 271 | 21 753 | 2 607 | 22 911 | - | 8 609 | 3 927 | 546 | 4 136 | - |
| Вологодская область | 12 687 | 6 124 | 163 | 6 354 | 46 | 52 918 | 26 125 | 609 | 25 815 | 369 | 9 516 | 4 617 | 167 | 4 702 | 30 |
| Калининградская область | 11 303 | 4 519 | 988 | 5 796 | - | 45 307 | 18 559 | 3 866 | 22 882 | - | 7 219 | 3 331 | 978 | 2 910 | - |
| Ленинградская область | 5 194 | 2 012 | 243 | 2 939 | - | 20 105 | 7 156 | 709 | 12 240 | - | 2 068 | 813 | 58 | 1 197 | - |
| Мурманская область | 8 218 | 3 229 | 171 | 4 818 | - | 37 810 | 15 682 | 823 | 21 305 | - | 6 770 | 2 814 | 170 | 3 786 | - |
| Новгородская область | 5 635 | 2 577 | 33 | 2 942 | 83 | 22 702 | 10 744 | 170 | 11 514 | 274 | 4 152 | 2 148 | 76 | 1 872 | 56 |
| Псковская область | 6 288 | 2 908 | 239 | 3 141 | - | 24 582 | 12 447 | 901 | 11 234 | - | 3 703 | 2 070 | 124 | 1 509 | - |
| г.Санкт-Петербург | 97 315 | 54 531 | 10 451 | 28 995 | 3 338 | 450 099 | 246 370 | 46 712 | 146 991 | 10 026 | 84 333 | 43 628 | 7 935 | 30 999 | 1 771 |
| Южный федеральный округ | 217 335 | 111 718 | 3 693 | 97 531 | 4 393 | 987 496 | 506 273 | 17 032 | 452 899 | 11 292 | 180 095 | 95 238 | 4 036 | 78 867 | 1 954 |
| Республика Адыгея | 4 118 | 2 469 | 4 | 1 645 | - | 20 417 | 12 084 | 11 | 8 322 | - | 3 711 | 2 110 | - | 1 601 | - |

| Наименование | Прием* | | | | | Контингент* | | | | | Выпуск* | | | | |
|--------------------------------------|----------------|---------------------------------|---------------|----------------|--------------|------------------|---------------------------------|---------------|----------------|--------------|----------------|---------------------------------|---------------|----------------|------------|
| | всего | в том числе по формам обучения: | | | экстернат | всего | в том числе по формам обучения: | | | экстернат | всего | в том числе по формам обучения: | | | экстернат |
| | | очное | очно-заочное | заочное | | | очное | очно-заочное | заочное | | | очное | очно-заочное | заочное | |
| Республика Дагестан | 23 035 | 13 867 | 136 | 9 018 | 14 | 119 536 | 63 507 | 516 | 55 450 | 63 | 22 612 | 12 742 | 38 | 9 823 | 9 |
| Республика Ингушетия | 1 838 | 1 130 | - | 708 | - | 10 097 | 5 238 | - | 4 859 | - | 1 529 | 764 | - | 765 | - |
| Кабардино-Балкарская Республика | 6 452 | 3 923 | - | 2 529 | - | 29 682 | 16 195 | - | 13 487 | - | 5 046 | 2 951 | - | 2 095 | - |
| Республика Калмыкия | 2 427 | 1 263 | 6 | 1 158 | - | 11 494 | 5 772 | 15 | 5 707 | - | 1 924 | 941 | - | 983 | - |
| Карачаево-Черкесская Республика | 3 616 | 1 921 | - | 1 695 | - | 17 176 | 9 534 | - | 7 642 | - | 3 038 | 1 760 | - | 1 278 | - |
| Республика Северная Осетия | 7 930 | 5 290 | - | 2 640 | - | 35 512 | 22 682 | - | 12 830 | - | 6 154 | 4 054 | - | 2 100 | - |
| Чеченская республика | 7 065 | 3 929 | 344 | 2 792 | - | 30 969 | 15 305 | 1 063 | 14 601 | - | 4 377 | 2 360 | 241 | 1 776 | - |
| Краснодарский край | 43 629 | 21 239 | 392 | 21 644 | 354 | 194 907 | 95 409 | 1 838 | 96 737 | 923 | 35 550 | 17 381 | 469 | 17 565 | 135 |
| Ставропольский край | 32 959 | 15 985 | 115 | 13 727 | 3 132 | 137 256 | 71 897 | 520 | 57 931 | 6 908 | 26 407 | 13 250 | 104 | 11 703 | 1 350 |
| Астраханская область | 9 863 | 5 146 | 228 | 3 880 | 609 | 43 884 | 22 236 | 1 090 | 18 844 | 1 714 | 6 933 | 4 055 | 170 | 2 514 | 194 |
| Волгоградская область | 26 800 | 13 196 | 1 058 | 12 419 | 127 | 115 819 | 59 347 | 4 565 | 51 139 | 768 | 21 444 | 11 601 | 1 229 | 8 424 | 190 |
| Ростовская область | 47 603 | 22 360 | 1 410 | 23 676 | 157 | 220 747 | 107 067 | 7 414 | 105 350 | 916 | 41 370 | 21 269 | 1 785 | 18 240 | 76 |
| Приволжский федеральный округ | 341 393 | 156 586 | 12 751 | 170 956 | 1 100 | 1 474 848 | 709 110 | 60 047 | 700 857 | 4 834 | 266 434 | 129 494 | 10 817 | 125 276 | 847 |
| Республика Башкортостан | 42 435 | 19 241 | 1 915 | 21 276 | 3 | 169 466 | 82 576 | 7 585 | 79 283 | 22 | 30 274 | 14 333 | 1 171 | 14 769 | 1 |
| Республика Марий Эл | 7 227 | 3 495 | - | 3 732 | - | 30 682 | 16 751 | - | 13 931 | - | 5 441 | 3 214 | - | 2 227 | - |
| Республика Мордовия | 8 361 | 4 203 | 82 | 4 073 | 3 | 41 851 | 21 553 | 263 | 20 023 | 12 | 7 942 | 4 540 | 22 | 3 380 | - |
| Республика Татарстан | 50 427 | 25 539 | 1 529 | 23 159 | 200 | 227 818 | 117 207 | 8 897 | 101 318 | 396 | 41 927 | 22 130 | 1 486 | 18 256 | 55 |
| Удмуртская Республика | 16 857 | 6 671 | 349 | 9 528 | 309 | 72 281 | 31 884 | 3 858 | 35 194 | 1 345 | 14 905 | 6 092 | 643 | 7 677 | 493 |

| Наименование | Прием* | | | | | Контингент* | | | | | Выпуск* | | | | |
|------------------------------------|---------------------------------|----------------|--------------|----------------|------------|---------------------------------|----------------|---------------|----------------|--------------|---------------------------------|---------------|--------------|---------------|------------|
| | в том числе по формам обучения: | | | | | в том числе по формам обучения: | | | | | в том числе по формам обучения: | | | | |
| | всего | очное | очно-заочное | заочное | экстернат | всего | очное | очно-заочное | заочное | экстернат | всего | очное | очно-заочное | заочное | экстернат |
| Чувашская Республика | 17 352 | 7 923 | 553 | 8 876 | - | 72 425 | 34 857 | 3 148 | 34 417 | 3 | 12 818 | 6 066 | 570 | 6 176 | 6 |
| Кировская область | 15 045 | 6 350 | 281 | 8 414 | - | 59 634 | 25 881 | 1 078 | 32 675 | - | 12 316 | 4 445 | 362 | 7 509 | - |
| Нижегородская область | 42 587 | 17 414 | 2 179 | 22 983 | 11 | 191 380 | 80 040 | 10 367 | 100 900 | 73 | 352 219 | 14 699 | 1 902 | 18 588 | 30 |
| Оренбургская область | 19 722 | 8 841 | 764 | 10 117 | - | 86 347 | 40 061 | 3 245 | 43 041 | - | 14 683 | 7 298 | 630 | 6 755 | - |
| Пензенская область | 12 530 | 6 740 | 244 | 5 482 | 64 | 59 603 | 31 384 | 1 292 | 26 201 | 726 | 10 143 | 5 755 | 117 | 4 234 | 37 |
| Пермский край | 25 862 | 10 151 | 1 381 | 14 330 | - | 101 079 | 44 966 | 4 946 | 51 167 | - | 16 386 | 7 639 | 909 | 7 838 | - |
| Самарская область | 39 789 | 18 978 | 1 359 | 19 423 | 29 | 180 353 | 89 174 | 7 033 | 84 111 | 35 | 32 709 | 16 014 | 1 590 | 15 105 | - |
| Саратовская область | 29 504 | 14 224 | 1 349 | 13 888 | 43 | 126 606 | 63 650 | 4 320 | 58 450 | 186 | 22 134 | 11 867 | 718 | 9 541 | 8 |
| Ульяновская область | 13 695 | 6 816 | 766 | 5 675 | 438 | 55 323 | 29 126 | 4 015 | 20 146 | 2 036 | 9 537 | 5 402 | 697 | 3 221 | 217 |
| Уральский федеральный округ | 142 318 | 64 431 | 3 289 | 74 515 | 83 | 606 417 | 278 515 | 16 094 | 311 531 | 277 | 106 609 | 46 857 | 2 785 | 56 911 | 56 |
| Курганская область | 9 456 | 3 684 | - | 5 772 | - | 37 450 | 16 267 | - | 21 183 | - | 5 680 | 2 567 | - | 3 113 | - |
| Свердловская область | 51 271 | 21 808 | 2 435 | 27 022 | 6 | 214 391 | 97 168 | 11 420 | 105 678 | 125 | 41 435 | 17 229 | 1 973 | 22 226 | 7 |
| Тюменская область, в том числе: | 38 729 | 18 489 | 73 | 20 090 | 77 | 169 440 | 77 968 | 460 | 90 874 | 138 | 29 939 | 12 806 | 63 | 17 021 | 49 |
| Ханты-Мансийский автономный округ | 13 119 | 6 267 | 39 | 6 736 | 77 | 53 776 | 23 186 | 185 | 30 267 | 138 | 6 740 | 2 380 | 38 | 4 273 | 49 |
| Ямало-Ненецкий автономный округ | 3 721 | 1 361 | - | 2 360 | - | 12 075 | 3 389 | - | 8 686 | - | 930 | 104 | - | 826 | - |
| Челябинская область | 42 862 | 20 450 | 781 | 21 631 | - | 185 136 | 87 112 | 4 214 | 93 796 | 14 | 29 555 | 14 255 | 749 | 14 551 | - |
| Сибирский федеральный округ | 224 688 | 112 228 | 6 988 | 104 564 | 908 | 950 964 | 492 901 | 29 961 | 423 457 | 4 645 | 168 466 | 86 957 | 5 209 | 75 969 | 331 |
| Республика Алтай | 1 124 | 784 | - | 340 | - | 5 256 | 3 542 | - | 1 714 | - | 879 | 543 | - | 336 | - |
| Республика Бурятия | 10 809 | 4 829 | 32 | 5 948 | - | 47 511 | 23 774 | 122 | 23 615 | - | 8 812 | 3 988 | 18 | 4 806 | - |
| Республика Тыва | 1 665 | 923 | - | 742 | - | 6 538 | 3 742 | - | 2 796 | - | 1 002 | 593 | - | 409 | - |
| Республика Хакасия | 5 317 | 2 396 | 32 | 2 889 | - | 21 254 | 10 560 | 99 | 10 595 | - | 3 609 | 1 923 | 28 | 1 658 | - |
| Алтайский край | 22 378 | 11 115 | 878 | 10 385 | - | 95 714 | 49 353 | 3 735 | 42 626 | - | 16 218 | 8 675 | 576 | 6 967 | - |
| Красноярский край | 28 605 | 15 452 | 339 | 11 976 | 838 | 129 468 | 68 549 | 2 337 | 54 124 | 4 458 | 23 157 | 12 880 | 453 | 9 534 | 290 |

| Наименование | Прием* | | | | Контингент* | | | | Выпуск* | | | | | | |
|---|---------------------------------|---------------|--------------|---------------|---------------------------------|----------------|----------------|--------------|---------------------------------|--------------|---------------|---------------|--------------|---------------|------------|
| | в том числе по формам обучения: | | | | в том числе по формам обучения: | | | | в том числе по формам обучения: | | | | | | |
| | всего | очное | очно-заочное | заочное | экстернат | всего | очное | очно-заочное | заочное | экстернат | всего | очное | очно-заочное | заочное | экстернат |
| Иркутская область, в том числе: | 32 335 | 17 910 | 892 | 13 478 | 55 | 131 402 | 71 610 | 3 478 | 56 241 | 73 | 23 304 | 11 412 | 525 | 11 353 | 14 |
| Усть-Ордынский Бурятский автономный округ | 71 | - | - | 71 | - | 153 | - | - | 153 | - | - | - | - | - | - |
| Кемеровская область | 25 476 | 12 943 | 872 | 11 659 | 2 | 108 810 | 56 634 | 3 395 | 48 738 | 43 | 18 107 | 9 104 | 579 | 8 398 | 26 |
| Новосибирская область | 41 284 | 18 774 | 1 564 | 20 946 | - | 170 864 | 83 447 | 6 207 | 81 210 | - | 33 051 | 16 368 | 1 115 | 15 568 | - |
| Омская область | 25 137 | 12 804 | 1 114 | 11 211 | 8 | 106 847 | 57 698 | 5 517 | 43 575 | 57 | 17 623 | 9 720 | 954 | 6 948 | 1 |
| Томская область | 21 128 | 9 227 | 1 265 | 10 631 | 5 | 89 652 | 44 294 | 5 069 | 40 275 | 14 | 16 541 | 8 607 | 961 | 6 973 | - |
| Читинская область, в том числе: | 9 430 | 5 071 | - | 4 359 | - | 37 648 | 19 698 | 2 | 17 948 | - | 6 163 | 3 144 | - | 3 019 | - |
| Агинский Бурятский автономный округ | 392 | 216 | - | 176 | - | 1 278 | 491 | 2 | 785 | - | 79 | 16 | - | 63 | - |
| Дальневосточный федеральный округ | 74 071 | 38 568 | 988 | 34 480 | 35 | 310 888 | 162 701 | 4 104 | 141 726 | 2 357 | 56 108 | 27 754 | 943 | 27 158 | 253 |
| Республика Саха (Якутия) | 9 859 | 5 689 | 89 | 4 081 | - | 43 552 | 22 113 | 616 | 20 823 | - | 7 284 | 3 396 | 70 | 3 818 | - |
| Приморский край | 23 005 | 14 149 | 659 | 8 197 | - | 97 382 | 58 503 | 2 575 | 34 020 | 2 284 | 16 704 | 9 944 | 660 | 5 863 | 237 |
| Хабаровский край | 21 656 | 9 770 | 234 | 11 652 | - | 89 507 | 43 421 | 782 | 45 304 | - | 17 011 | 7 290 | 143 | 9 578 | - |
| Амурская область | 6 896 | 3 739 | - | 3 157 | - | 29 824 | 17 135 | - | 12 689 | - | 5 915 | 3 262 | - | 2 653 | - |
| Камчатская область | 4 154 | 1 960 | 3 | 2 191 | - | 16 285 | 8 394 | 41 | 7 850 | - | 2 962 | 1 490 | 51 | 1 421 | - |
| Магаданская область | 2 971 | 972 | - | 1 999 | - | 10 441 | 3 713 | - | 6 728 | - | 1 475 | 602 | - | 873 | - |
| Сахалинская область | 3 863 | 1 722 | 3 | 2 103 | 35 | 16 412 | 7 173 | 90 | 9 076 | 73 | 3 126 | 1 327 | 19 | 1 764 | 16 |
| Еврейская автономная область | 1 667 | 567 | - | 1 100 | - | 7 485 | 2 249 | - | 5 236 | - | 1 631 | 443 | - | 1 188 | - |
| Чукотский автономный округ | - | - | - | - | - | - | - | - | - | - | - | - | - | - | - |

* Государственные и негосударственные учреждения ВПО.

6.6 РЕЗУЛЬТАТЫ ПРИЕМА В ГОСУДАРСТВЕННЫЕ ОБРАЗОВАТЕЛЬНЫЕ УЧРЕЖДЕНИЯ ВПО РОССИЙСКОЙ ФЕДЕРАЦИИ

Код по ОКЕИ: человек - 792

| Наименование | Подано заявлений | | | | | | Зачислено | | | | | | | | | |
|--|------------------|------------------|----------------|---|------------------|------------------|---------------|---------------|---------------|---------------|-----------------------------------|--|---|----------------|------|------|
| | всего | | | в том числе предъявили сертификаты централизован- ного тестирования | | | всего | | | в том числе: | | | | | | |
| | 2006 | 2007 | 2006 | 2007 | 2006 | 2007 | 2006 | 2007 | 2006 | 2007 | с подготовитель- ных отделений | предъявили сертификаты централизован- ного тестирования | по результатам целевого приема | 2006 | 2007 | 2006 |
| Российская Федерация | 2 834 082 | 2 843 365 | 210 304 | 131 734 | 1 376 651 | 1 384 018 | 45 438 | 38 387 | 73 185 | 54 043 | 95 653 | 96 917 | 368 593 | 448 824 | | |
| Центральный федеральный округ | 731 424 | 712 335 | 40 559 | 37 691 | 376 253 | 371 227 | 11 210 | 11 671 | 19 368 | 14 216 | 24 785 | 27 591 | 71 567 | 131 162 | | |
| Белгородская область | 21 492 | 20 791 | 61 | 21 | 15 713 | 15 236 | 11 | - | 61 | 21 | 546 | 822 | 5 646 | 4 866 | | |
| Брянская область | 16 990 | 16 999 | 743 | 566 | 10 575 | 10 751 | 55 | - | 538 | 412 | 364 | 179 | 4 087 | 4 039 | | |
| Владимирская область | 16 667 | 16 747 | 3 037 | 2 351 | 10 772 | 11 171 | 336 | 217 | 1 876 | 1 515 | 979 | 1 983 | 2 074 | 2 718 | | |
| Воронежская область | 53 921 | 57 757 | 345 | 700 | 24 225 | 24 897 | 323 | 1 274 | 255 | 530 | 2 609 | 2 129 | 8 446 | 11 222 | | |
| Ивановская область | 23 256 | 22 987 | 2 553 | 2 934 | 12 197 | 11 311 | 436 | 138 | 1 041 | 1 098 | 490 | 377 | 3 929 | 4 567 | | |
| Калужская область | 10 459 | 10 601 | 48 | 411 | 5 964 | 6 102 | 251 | 376 | - | - | 360 | 234 | 1 632 | 3 168 | | |
| Костромская область | 15 836 | 14 986 | - | - | 4 522 | 4 725 | 57 | 63 | - | - | 711 | 419 | 3 024 | 2 623 | | |
| Курская область | 14 294 | 15 954 | 1 541 | 429 | 8 870 | 9 352 | 442 | 214 | 1 181 | 321 | 527 | 424 | 4 061 | 5 542 | | |
| Липецкая область | 13 899 | 14 408 | 136 | 19 | 7 832 | 7 923 | 35 | 55 | 68 | 7 | 1 331 | 602 | 3 171 | 4 047 | | |
| Московская область | 43 441 | 40 414 | 1 102 | 3 776 | 27 059 | 26 515 | 1 297 | 1 102 | 723 | 1 756 | 643 | 825 | 1 585 | 7 789 | | |
| Орловская область | 13 380 | 13 812 | 2 284 | 692 | 9 830 | 9 871 | 78 | - | 1 436 | 472 | 2 457 | 2 376 | 75 | 2 511 | | |
| Рязанская область | 12 653 | 13 353 | 1 941 | 691 | 9 066 | 9 194 | 99 | 1 | 1 454 | 460 | 1 252 | 821 | 4 128 | 4 297 | | |
| Смоленская область | 12 426 | 12 297 | 106 | 72 | 6 768 | 7 598 | 17 | - | 84 | 72 | 529 | 257 | 2 208 | 2 707 | | |
| Тамбовская область | 12 687 | 14 318 | 868 | 111 | 8 365 | 7 722 | 14 | 141 | 462 | 97 | 550 | 714 | 4 113 | 4 304 | | |
| Тверская область | 18 327 | 19 282 | 490 | 8 | 8 855 | 8 552 | 183 | 152 | 238 | 6 | 853 | 795 | 3 416 | 3 721 | | |
| Тульская область | 38 748 | 32 856 | 9 491 | 9 424 | 9 880 | 9 897 | 12 | 270 | 1 509 | 1 841 | 251 | 17 | 4 409 | 3 094 | | |
| Ярославская область | 20 689 | 20 245 | 221 | 305 | 10 737 | 10 579 | 437 | 341 | 87 | 137 | 2 302 | 1 019 | 3 196 | 4 409 | | |
| г.Москва | 372 259 | 354 528 | 15 592 | 15 181 | 185 023 | 179 831 | 7 127 | 7 327 | 8 355 | 5 471 | 8 031 | 13 598 | 12 367 | 55 538 | | |
| Северо-Западный федеральный округ | 325 931 | 330 034 | 14 559 | 16 123 | 147 257 | 147 771 | 3 970 | 3 420 | 4 538 | 3 627 | 9 392 | 12 102 | 54 855 | 51 814 | | |
| Республика Карелия | 12 928 | 11 476 | - | - | 5 334 | 5 397 | 21 | 38 | - | - | 214 | 407 | 2 424 | 2 325 | | |
| Республика Коми | 20 849 | 18 335 | 2 439 | 128 | 7 879 | 7 858 | 36 | 64 | 844 | 75 | 584 | 411 | 3 578 | 3 375 | | |

| Наименование | Подано заявлений | | | | | | Зачислено | | | | | | | |
|-------------------------------------|------------------|-----------------|---|---------------|----------------|----------------|-----------------------------------|--------------|--|--------------|---|--------------|---------------|---------------|
| | всего | | в том числе предъявили сертификаты централизован- ного тестирования | | всего | | с подготовитель- ных отделений | | предъявили сертификаты централизован- ного тестирования | | по результатам целевого приема | | | |
| | 2006 | 2007 | 2006 | 2007 | 2006 | 2007 | 2006 | 2007 | 2006 | 2007 | 2006 | 2007 | | |
| | 2006 | 2007 | 2006 | 2007 | 2006 | 2007 | 2006 | 2007 | 2006 | 2007 | 2006 | 2007 | | |
| Архангельская область, в том числе: | 30 484 | 26 704 | 3 156 | 1 189 | 9 798 | 9 882 | 488 | 486 | 1 036 | 409 | 438 | 1 181 | 4 829 | 3 327 |
| Ненецкий автономный округ | 185 | 228 | 8 | 7 | 132 | 196 | - | - | 8 | 5 | 7 | 5 | 67 | 36 |
| Вологодская область | 21 008 | 27 468 | 1 143 | 535 | 9 937 | 10 781 | 246 | 30 | 197 | 282 | 790 | 268 | 5 292 | 5 670 |
| Калининградская область | 19 764 | 30 275 | 302 | 374 | 7 608 | 9 119 | 445 | 584 | 199 | 1 | 424 | 519 | 4 891 | 4 186 |
| Ленинградская область | 5 085 | 5 660 | 3 | 345 | 3 797 | 4 381 | 334 | 265 | 3 | 5 | 26 | 194 | 1 170 | 1 263 |
| Мурманская область | 12 724 | 12 162 | 78 | 1 955 | 5 927 | 5 985 | 29 | - | 14 | 4 | 339 | 178 | 2 770 | 2 367 |
| Новгородская область | 10 947 | 10 072 | 136 | 49 | 4 977 | 5 220 | 65 | 8 | 37 | 45 | 330 | 383 | 2 395 | 2 047 |
| Псковская область | 7 340 | 7 911 | 235 | 152 | 4 620 | 5 317 | - | - | 92 | 103 | 372 | 435 | 1 075 | 1 616 |
| г.Санкт-Петербург | 184 802 | 179 971 | 7 067 | 11 396 | 87 380 | 83 831 | 2 306 | 1 945 | 2 116 | 2 703 | 5 875 | 8 126 | 26 431 | 25 638 |
| Южный федеральный округ | 3 11 970 | 3 17 782 | 30 150 | 15 686 | 176 545 | 181 652 | 8 464 | 5 982 | 10 915 | 7 999 | 9 327 | 9 259 | 41 713 | 53 230 |
| Республика Адыгея (Адыгея) | 6 802 | 6 539 | 275 | 127 | 4 135 | 3 927 | 60 | 3 | 110 | - | 88 | 75 | 2 017 | 814 |
| Республика Дагестан | 32 883 | 31 829 | 977 | 453 | 21 023 | 20 227 | 100 | - | 812 | 289 | 1 360 | 424 | 2 699 | 7 120 |
| Республика Ингушетия | 3 749 | 2 673 | - | - | 1 853 | 1 429 | - | 13 | - | - | - | 22 | - | 174 |
| Кабардино-Балкарская Республика | 11 517 | 12 946 | 5 717 | 1 697 | 4 965 | 5 375 | 298 | - | - | - | 197 | 284 | 1 716 | 1 658 |
| Республика Калмыкия | 3 481 | 3 358 | 5 | 5 | 1 956 | 1 858 | 71 | 33 | 3 | 5 | 272 | 308 | 1 036 | 999 |
| Карачаево-Черкесская Республика | 4 387 | 4 009 | 68 | 52 | 3 312 | 3 154 | 20 | 11 | 47 | 41 | 85 | 262 | 781 | 642 |
| Республика Северная Осетия-Алания | 7 420 | 8 269 | 246 | 1 003 | 5 956 | 6 419 | 231 | 173 | 164 | 811 | 445 | 529 | 1 903 | 4 028 |
| Чеченская Республика | 10 663 | 10 915 | - | - | 5 756 | 6 859 | - | 85 | - | - | - | = | - | = |
| Краснодарский край | 63 321 | 66 328 | 3 663 | 2 358 | 28 479 | 31 929 | 2 198 | 2 047 | 1 746 | 1 167 | 1 515 | 2 580 | 10 442 | 11 170 |
| Ставропольский край | 42 715 | 41 337 | 2 144 | 1 641 | 26 594 | 27 075 | 63 | 118 | 1 239 | 1 224 | 1 189 | 837 | 187 | 2 587 |
| Астраханская область | 11 611 | 12 627 | 2 207 | 1 060 | 7 751 | 8 056 | 50 | 12 | 1 714 | 966 | 231 | 397 | 3 567 | 3 243 |
| Волгоградская область | 40 941 | 40 917 | 6 358 | 2 315 | 22 450 | 22 313 | 2 622 | 1 103 | 1 411 | 1 217 | 836 | 527 | 5 725 | 7 146 |
| Ростовская область | 72 480 | 76 035 | 8 490 | 4 975 | 42 315 | 43 031 | 2 751 | 2 384 | 3 669 | 2 279 | 3 109 | 3 014 | 11 640 | 13 649 |

| Наименование | Подано заявлений | | | | | | Зачислено | | | | | | | | | | | | | | | | | | | | | | |
|------------------------------------|------------------|----------------|---|---------------|----------------|----------------|--------------|--------------|---------------------------------|--------------|---------------|---------------|--|---------------|---|--------|-----------------------|-------|--------|--------|-------|-------|-------|-----|-------|-------|-------|-------|--|
| | всего | | в том числе предъявили сертификаты централизованного тестирования | | | | всего | | с подготовительных отделений | | | | предъявили сертификаты централизованного тестирования | | по результатам целевого приема | | по результатам ЕГЭ | | | | | | | | | | | | |
| | 2006 | 2007 | 2006 | 2007 | 2006 | 2007 | 2006 | 2007 | 2006 | 2007 | 2006 | 2007 | 2006 | 2007 | 2006 | 2007 | 2006 | 2007 | | | | | | | | | | | |
| | 631 398 | 630 251 | 73 496 | 28 607 | 289 499 | 288 218 | 8 938 | 6 852 | 17 259 | 12 141 | 18 613 | 21 889 | 95 420 | 95 513 | 72 575 | 71 721 | 8 585 | 1 742 | 33 311 | 35 028 | 1 325 | 1 150 | 3 969 | 717 | 3 326 | 3 035 | 6 489 | 7 091 | |
| Республика Башкортостан | 21 297 | 21 431 | - | - | 5 699 | 5 886 | - | - | - | - | - | - | - | 439 | 391 | 4 227 | 4 378 | | | | | | | | | | | | |
| Республика Мордовия | 12 272 | 11 296 | 6 113 | - | 8 808 | 7 935 | 75 | 51 | - | - | - | - | - | 399 | 526 | 4 030 | 3 600 | | | | | | | | | | | | |
| Республика Татарстан (Татарстан) | 94 737 | 94 128 | 1 875 | 377 | 36 159 | 36 619 | 2 369 | 1 745 | 237 | 478 | 3 389 | 5 011 | 16 225 | 14 707 | | | | | | | | | | | | | | | |
| Удмуртская Республика | 27 328 | 28 124 | 2 977 | 4 460 | 16 583 | 15 867 | 214 | - | 1 526 | 1 594 | 852 | 3 342 | 6 171 | 4 711 | | | | | | | | | | | | | | | |
| Чувашская Республика | 38 591 | 37 913 | 109 | 106 | 15 421 | 15 963 | 330 | 269 | 31 | 60 | 1 430 | 449 | 7 443 | 8 170 | | | | | | | | | | | | | | | |
| Кировская область | 25 646 | 23 567 | 5 614 | 4 772 | 12 756 | 12 047 | 674 | 122 | 927 | 525 | 551 | 545 | 3 083 | 3 204 | | | | | | | | | | | | | | | |
| Нижегородская область | 61 229 | 55 054 | 5 997 | 6 130 | 39 868 | 36 471 | 2 394 | 2 110 | 3 794 | 3 691 | 2 149 | 2 058 | 68 | 143 | | | | | | | | | | | | | | | |
| Оренбургская область | 54 158 | 64 168 | 31 256 | 446 | 16 419 | 16 423 | 319 | 314 | 1 219 | 163 | 758 | 849 | 6 446 | 6 770 | | | | | | | | | | | | | | | |
| Пензенская область | 19 006 | 17 837 | 246 | 301 | 11 215 | 11 239 | - | - | 145 | 200 | 261 | 1 293 | 4 518 | 4 401 | | | | | | | | | | | | | | | |
| Пермский край | 63 816 | 62 749 | 1 123 | 1 012 | 21 375 | 21 861 | 352 | 277 | 246 | 175 | 1 001 | 578 | 9 488 | 9 264 | | | | | | | | | | | | | | | |
| Самарская область | 71 531 | 70 873 | 17 | 5 | 31 544 | 31 267 | 48 | 27 | 16 | 5 | 2 395 | 2 252 | 14 042 | 14 428 | | | | | | | | | | | | | | | |
| Саратовская область | 47 868 | 48 822 | 6 639 | 6 308 | 28 285 | 28 753 | 158 | 123 | 2 863 | 2 444 | 1 061 | 918 | 11 605 | 12 027 | | | | | | | | | | | | | | | |
| Ульяновская область | 21 344 | 22 568 | 2 945 | 2 948 | 12 056 | 12 859 | 680 | 664 | 2 286 | 2 089 | 602 | 642 | 1 585 | 2 619 | | | | | | | | | | | | | | | |
| Уральский федеральный округ | 274 017 | 270 330 | 21 475 | 13 974 | 117 796 | 124 583 | 5 507 | 4 594 | 7 762 | 7 204 | 9 641 | 5 663 | 31 157 | 31 860 | | | | | | | | | | | | | | | |
| Курганская область | 11 392 | 11 396 | 1 724 | 1 156 | 7 214 | 8 039 | 34 | 24 | 742 | 234 | 378 | 224 | 2 414 | 2 681 | | | | | | | | | | | | | | | |
| Свердловская область | 86 239 | 89 043 | 9 575 | 8 404 | 40 402 | 43 425 | 1 291 | 1 471 | 3 854 | 4 028 | 4 751 | 2 395 | 1 642 | 2 158 | | | | | | | | | | | | | | | |
| Тюменская область, в том числе: | 77 775 | 76 949 | 8 208 | 3 494 | 36 588 | 36 306 | 2 749 | 2 062 | 2 374 | 2 582 | 1 260 | 1 157 | 14 053 | 13 337 | | | | | | | | | | | | | | | |
| Ханты-Мансийский автономный округ | 21 481 | 21 037 | 567 | 894 | 12 550 | 12 117 | 756 | 598 | 494 | 486 | 313 | 399 | 5 096 | 4 504 | | | | | | | | | | | | | | | |
| Ямало-Ненецкий автономный округ | 4 064 | 3 778 | 853 | 602 | 3 505 | 3 223 | 196 | 393 | 747 | 503 | - | 22 | 259 | 364 | | | | | | | | | | | | | | | |
| Челябинская область | 98 611 | 92 942 | 1 968 | 920 | 33 592 | 36 813 | 1 433 | 1 037 | 792 | 360 | 3 252 | 1 887 | 13 048 | 13 684 | | | | | | | | | | | | | | | |
| Сибирский федеральный округ | 419 779 | 442 979 | 21 766 | 10 134 | 203 658 | 203 246 | 5 888 | 4 218 | 9 673 | 5 450 | 17 475 | 15 434 | 57 784 | 65 967 | | | | | | | | | | | | | | | |

| Наименование | Подано заявлений | | | | | | Зачислено | | | | | | | |
|---|------------------|----------------|--|--------------|--|--------------|--------------|--------------|------------------------------|--------------|--|---------------|--------------------------------|---------------|
| | всего | | в том числе | | | | всего | | в том числе: | | | | | |
| | 2006 | 2007 | предъявили сертификаты центрального тестирования | | предъявили сертификаты центрального тестирования | | 2006 | 2007 | с подготовительных отделений | | предъявили сертификаты центрального тестирования | | по результатам целевого приема | |
| | | | 2006 | 2007 | 2006 | 2007 | | | 2006 | 2007 | 2006 | 2007 | 2006 | 2007 |
| Республика Алтай | 3 447 | 3 175 | - | - | 979 | - | - | - | 152 | 101 | 1 054 | 979 | 1 054 | 979 |
| Республика Бурятия | 11 769 | 14 947 | 441 | 6 | 9 499 | 151 | 78 | 249 | 4 | 1 209 | 1 123 | 3 713 | 3 749 | 3 749 |
| Республика Тыва | 4 650 | 4 300 | 74 | 19 | 1 238 | 22 | 22 | 25 | 29 | 20 | 37 | 456 | 581 | 581 |
| Республика Хакасия | 10 759 | 11 300 | 17 | - | 4 963 | - | - | 16 | - | 300 | 218 | 1 718 | 1 693 | 1 693 |
| Алтайский край | 50 333 | 55 674 | 5 960 | 3 701 | 18 695 | 655 | 739 | 1 067 | 968 | 1 841 | 1 845 | 9 150 | 9 554 | 9 554 |
| Красноярский край | 55 148 | 68 909 | 1 833 | 777 | 25 492 | 2 151 | 1 889 | 847 | 351 | 3 103 | 2 667 | 12 345 | 12 569 | 12 569 |
| Иркутская область, в том числе: | 49 349 | 45 448 | 244 | 299 | 29 423 | 151 | 279 | 161 | 181 | 3 274 | 1 611 | 8 380 | 11 023 | 11 023 |
| Усть-Ордынский Бурятский автономный округ | 110 | 84 | - | - | 71 | - | - | - | - | 10 | - | 25 | - | - |
| Кемеровская область | 41 817 | 46 293 | 3 497 | 14 | 24 201 | 514 | 283 | 1 818 | 7 | 759 | 934 | - | 3 466 | 3 466 |
| Новосибирская область | 66 920 | 66 450 | 1 546 | 1 403 | 37 272 | 638 | 297 | 1 075 | 985 | 1 381 | 1 309 | 4 167 | 7 573 | 7 573 |
| Омская область | 57 846 | 60 575 | 6 546 | 3 693 | 21 908 | 934 | 303 | 3 661 | 2 563 | 2 342 | 3 482 | 6 270 | 6 093 | 6 093 |
| Томская область | 51 428 | 50 486 | 1 080 | 186 | 20 358 | 641 | 310 | 371 | 173 | 2 125 | 1 204 | 5 637 | 3 978 | 3 978 |
| Читинская область, в том числе: | 16 313 | 15 422 | 528 | 36 | 9 218 | 31 | 18 | 383 | 189 | 969 | 903 | 4 894 | 4 709 | 4 709 |
| Агинский Бурятский автономный округ | 379 | 399 | - | - | 271 | - | - | - | - | 18 | 29 | 142 | 138 | 138 |
| Дальневосточный федеральный округ | 139 563 | 139 654 | 8 299 | 9 519 | 67 321 | 1 461 | 1 650 | 3 670 | 3 406 | 6 420 | 4 979 | 16 097 | 19 278 | 19 278 |
| Республика Саха (Якутия) | 31 724 | 28 544 | 6 | 2 | 8 314 | 150 | 320 | 4 | 2 | 457 | 319 | 4 317 | 5 825 | 5 825 |
| Приморский край | 36 391 | 38 762 | 3 128 | 2 787 | 22 401 | 837 | 1 012 | 1 819 | 1 331 | 1 003 | 261 | 62 | 50 | 50 |
| Хабаровский край | 37 800 | 39 548 | 2 399 | 3 774 | 20 239 | - | - | 972 | 927 | 2 900 | 2 395 | 7 613 | 7 433 | 7 433 |
| Амурская область | 14 871 | 14 316 | 1 572 | 2 884 | 5 633 | - | - | 735 | 1 134 | 998 | 1 326 | 1 347 | 2 387 | 2 387 |
| Камчатская область | 6 334 | 5 947 | 17 | - | 4 104 | 392 | 225 | 18 | 1 | 30 | 17 | 1 299 | 1 582 | 1 582 |
| Магаданская область | 5 193 | 5 240 | 161 | 22 | 1 922 | 48 | 25 | 105 | 7 | 582 | 48 | 102 | 871 | 871 |
| Сахалинская область | 4 676 | 4 809 | 31 | 50 | 3 111 | 34 | - | 17 | 4 | 255 | 168 | 794 | 903 | 903 |
| Еврейская автономная область | 2 574 | 2 488 | 985 | - | 1 597 | - | 68 | - | - | 195 | 445 | 563 | 227 | 227 |

| Наименование | Подано заявлений | | | | Зачислено | | | | | | | | | | |
|----------------------------|---|------|------|------|-----------|------|------|------|---------------------------------|--|---|------|------|------|------|
| | в том числе предъявили сертификаты централизованного тестирования | | | | всего | | | | в том числе: | | | | | | |
| | 2006 | 2007 | 2006 | 2007 | 2006 | 2007 | 2006 | 2007 | с подготовительных отделений | предъявили сертификаты централизованного тестирования | по результатам целевого приема | 2006 | 2007 | 2006 | 2007 |
| Чукотский автономный округ | - | - | - | - | - | - | - | - | - | - | - | - | - | - | - |

6.7 РЕГИОНАЛЬНОЕ РАСПРЕДЕЛЕНИЕ ПОСТУПАЮЩИХ В ГОСУДАРСТВЕННЫЕ ОБРАЗОВАТЕЛЬНЫЕ УЧРЕЖДЕНИЯ ВПО РОССИЙСКОЙ ФЕДЕРАЦИИ ПО УРОВНЮ ОБРАЗОВАНИЯ ЗА 2007 ГОД

Код по ОКЕИ: человек - 792

| Наименование | Всего | имеют среднее (полное) общее образование | | | | | | имеют начальное профессиональное образование | | | | имеют среднее профессиональное образование | | | имеют высшее профессиональное образование | | | |
|-------------------------------|-----------|--|-----------|----------------------------------|-----------|--|---------|--|--------|--|---------|--|--|--------|---|---------|---------|--------|
| | | всего | | из них по дневной форме обучения | | их них получили указанное образование в текущем году | | всего | | их них получили указанное образование в текущем году | | всего | их них получили указанное образование в текущем году | | | | | |
| | | 2006 | 2007 | 2006 | 2007 | 2006 | 2007 | 2006 | 2007 | 2006 | 2007 | 2006 | 2007 | 2006 | | 2007 | | |
| Российская Федерация | 2 843 365 | 2 113 166 | 1 790 573 | 1 744 819 | 1 155 397 | 53 829 | 527 254 | 290 495 | 87 548 | 1 384 018 | 868 995 | 690 644 | 661 830 | 69 592 | 28 716 | 372 223 | 198 502 | 73 208 |
| Центральный федеральный округ | 712 335 | 534 825 | 448 663 | 436 483 | 26 664 | 11 779 | 124 126 | 70 338 | 26 720 | 371 227 | 238 866 | 186 852 | 180 472 | 17 671 | 7 330 | 91 869 | 50 935 | 22 821 |
| Белгородская область | 20 791 | 14 136 | 11 719 | 11 516 | 1 212 | 481 | 4 750 | 2 467 | 693 | 15 236 | 9 815 | 7 961 | 7 814 | 887 | 373 | 3 939 | 2 188 | 595 |
| Брянская область | 16 999 | 11 148 | 9 672 | 9 640 | 675 | 248 | 4 628 | 2 696 | 548 | 10 751 | 5 681 | 4 592 | 3 723 | 477 | 134 | 4 085 | 2 243 | 508 |
| Владимирская область | 16 747 | 10 143 | 8 439 | 8 328 | 880 | 387 | 4 112 | 2 806 | 1 612 | 11 171 | 6 029 | 4 994 | 4 878 | 634 | 289 | 3 106 | 2 144 | 1 402 |
| Воронежская область | 57 757 | 44 621 | 40 822 | 40 591 | 1 961 | 1 216 | 9 925 | 6 663 | 1 250 | 24 897 | 15 037 | 12 573 | 12 440 | 986 | 488 | 7 708 | 5 038 | 1 166 |

| Наименование | Всего | в том числе: | | | | | | | | | |
|---------------------|------------------|--|--|----------------------------------|--|--|--------|--|--------|--|---|
| | | имеют среднее (полное) общее образование | | | имеют начальное профессиональное образование | | | имеют среднее профессиональное образование | | имеют высшее профессиональное образование | |
| | | всего | их них получили указанное образование в текущем году | из них по дневной форме обучения | всего | их них получили указанное образование в текущем году | всего | их них получили указанное образование в текущем году | всего | их них получили указанное образование в текущем году | имеют высшее профессиональное образование |
| | | | | | | | | | | | |
| Ивановская область | подано заявлений | 22 987 | 11 338 | 11 271 | 1 181 | 454 | 3 210 | 1 503 | 1 201 | | |
| | зачислено | 11 311 | 4 504 | 4 477 | 707 | 246 | 2 337 | 960 | 1 139 | | |
| Калужская область | подано заявлений | 10 601 | 7 090 | 7 072 | 456 | 254 | 1 795 | 942 | 409 | | |
| | зачислено | 6 102 | 3 338 | 3 320 | 344 | 192 | 1 512 | 733 | 384 | | |
| Костромская область | подано заявлений | 14 986 | 11 192 | 11 157 | 606 | 279 | 2 288 | 1 334 | 262 | | |
| | зачислено | 4 725 | 2 579 | 2 568 | 264 | 93 | 1 391 | 741 | 221 | | |
| Курская область | подано заявлений | 15 954 | 9 400 | 8 127 | 1 352 | 444 | 3 387 | 1 863 | 511 | | |
| | зачислено | 9 352 | 5 507 | 4 619 | 788 | 257 | 2 008 | 1 216 | 325 | | |
| Липецкая область | подано заявлений | 14 408 | 9 259 | 9 198 | 390 | 141 | 3 021 | 1 693 | 466 | | |
| | зачислено | 7 923 | 4 762 | 4 043 | 260 | 103 | 2 457 | 1 421 | 444 | | |
| Московская область | подано заявлений | 40 414 | 26 425 | 17 545 | 2 718 | 854 | 10 111 | 4 661 | 1 160 | | |
| | зачислено | 26 515 | 16 582 | 10 509 | 1 805 | 491 | 7 193 | 3 106 | 935 | | |
| Орловская область | подано заявлений | 13 812 | 8 470 | 8 416 | 817 | 372 | 2 769 | 1 690 | 525 | | |
| | зачислено | 9 871 | 5 545 | 5 528 | 626 | 298 | 2 259 | 1 335 | 478 | | |
| Рязанская область | подано заявлений | 13 353 | 9 530 | 8 539 | 428 | 210 | 2 722 | 1 666 | 673 | | |
| | зачислено | 9 194 | 5 283 | 5 259 | 333 | 105 | 2 269 | 1 333 | 613 | | |
| Смоленская область | подано заявлений | 12 297 | 8 072 | 6 467 | 902 | 351 | 3 074 | 1 571 | 249 | | |
| | зачислено | 7 598 | 4 307 | 3 306 | 669 | 262 | 2 386 | 1 195 | 236 | | |
| Тамбовская область | подано заявлений | 14 318 | 10 965 | 8 691 | 512 | 139 | 2 615 | 1 273 | 226 | | |
| | зачислено | 7 722 | 5 480 | 4 301 | 268 | 77 | 1 782 | 848 | 192 | | |
| Тверская область | подано заявлений | 19 282 | 14 372 | 12 521 | 642 | 257 | 3 779 | 1 538 | 489 | | |
| | зачислено | 8 552 | 4 784 | 3 544 | 428 | 92 | 2 865 | 1 107 | 475 | | |
| Тульская область | подано заявлений | 32 856 | 28 161 | 26 734 | 468 | 167 | 3 563 | 2 015 | 664 | | |
| | зачислено | 9 897 | 6 867 | 6 060 | 279 | 98 | 2 234 | 1 309 | 517 | | |
| Ярославская область | подано заявлений | 20 245 | 14 131 | 12 490 | 967 | 433 | 4 367 | 2 517 | 780 | | |
| | зачислено | 10 579 | 5 987 | 4 999 | 636 | 139 | 3 261 | 1 908 | 695 | | |
| г. Москва | подано заявлений | 354 528 | 275 019 | 224 303 | 10 497 | 5 092 | 54 010 | 31 440 | 15 002 | | |
| | зачислено | 179 831 | 120 978 | 89 084 | 7 280 | 3 593 | 39 077 | 22 110 | 12 496 | | |

| Наименование | Всего | в том числе: | | | | | | | | | |
|--|----------------|--|--|----------------------------------|---------------|--|---------------|--|---------------|--|---|
| | | имеют среднее (полное) общее образование | | | | имеют начальное профессиональное образование | | имеют среднее профессиональное образование | | имеют высшее профессиональное образование | |
| | | всего | их них получили указанное образование в текущем году | из них по дневной форме обучения | всего | их них получили указанное образование в текущем году | всего | их них получили указанное образование в текущем году | всего | их них получили указанное образование в текущем году | имеют высшее профессиональное образование |
| Северо-Западный федеральный округ | 330 034 | 249 948 | 210 821 | 208 876 | 17 567 | 8 678 | 51 899 | 27 811 | 10 620 | подано заявлений | зачислено |
| Республика Карелия | 11 476 | 8 183 | 6 802 | 6 785 | 313 | 129 | 2 384 | 1 077 | 596 | подано заявлений | зачислено |
| Республика Коми | 5 397 | 2 750 | 2 086 | 2 076 | 203 | 72 | 1 926 | 862 | 518 | подано заявлений | зачислено |
| Архангельская область, в том числе: | 18 335 | 12 748 | 10 056 | 9 955 | 2 202 | 1 082 | 2 889 | 1 320 | 496 | подано заявлений | зачислено |
| Ненецкий автономный округ | 7 858 | 4 600 | 3 277 | 3 192 | 975 | 307 | 1 904 | 877 | 379 | подано заявлений | зачислено |
| Вологодская область | 26 704 | 18 936 | 16 788 | 16 229 | 1 643 | 872 | 4 956 | 2 461 | 1 169 | подано заявлений | зачислено |
| Калининградская область | 9 882 | 5 130 | 4 158 | 3 948 | 741 | 316 | 2 993 | 1 385 | 1 018 | подано заявлений | зачислено |
| Ленинградская область | 228 | 96 | 59 | 59 | 31 | 15 | 56 | 22 | 45 | подано заявлений | зачислено |
| Мурманская область | 196 | 76 | 31 | 30 | 24 | 10 | 51 | 17 | 45 | подано заявлений | зачислено |
| Новгородская область | 27 468 | 20 546 | 18 240 | 17 963 | 1 547 | 682 | 4 583 | 2 498 | 792 | подано заявлений | зачислено |
| Псковская область | 10 781 | 5 849 | 4 818 | 4 521 | 784 | 285 | 3 460 | 1 865 | 688 | подано заявлений | зачислено |
| Тамбовская область | 30 275 | 26 383 | 25 356 | 25 328 | 738 | 445 | 2 517 | 1 781 | 637 | подано заявлений | зачислено |
| Тверь | 9 119 | 6 124 | 5 436 | 5 396 | 614 | 389 | 1 896 | 1 360 | 485 | подано заявлений | зачислено |
| Томская область | 5 660 | 3 322 | 2 491 | 2 362 | 771 | 333 | 1 339 | 630 | 228 | подано заявлений | зачислено |
| Тульская область | 4 381 | 2 430 | 1 642 | 1 520 | 603 | 267 | 1 138 | 496 | 210 | подано заявлений | зачислено |
| Удмуртская республика | 12 162 | 8 835 | 7 116 | 7 063 | 862 | 286 | 1 811 | 784 | 654 | подано заявлений | зачислено |
| Ханты-Мансийский автономный округ | 5 985 | 3 425 | 2 452 | 2 415 | 636 | 165 | 1 402 | 635 | 522 | подано заявлений | зачислено |
| Челябинская область | 10 072 | 6 921 | 6 446 | 6 386 | 388 | 183 | 2 296 | 1 197 | 467 | подано заявлений | зачислено |
| Ярославская область | 5 220 | 2 832 | 2 420 | 2 398 | 231 | 111 | 1 795 | 689 | 362 | подано заявлений | зачислено |
| г. Санкт-Петербург | 7 911 | 5 167 | 4 302 | 4 283 | 513 | 260 | 1 764 | 815 | 467 | подано заявлений | зачислено |
| г. Москва | 5 317 | 2 964 | 2 288 | 2 274 | 368 | 172 | 1 605 | 756 | 380 | подано заявлений | зачислено |
| г. Санкт-Петербург | 179 971 | 138 907 | 113 224 | 112 522 | 8 590 | 4 406 | 27 360 | 15 248 | 5 114 | подано заявлений | зачислено |
| г. Москва | 83 831 | 58 558 | 47 269 | 42 872 | 5 084 | 2 190 | 15 832 | 8 966 | 4 357 | подано заявлений | зачислено |
| Южный федеральный округ | 317 782 | 236 370 | 193 077 | 186 661 | 12 405 | 6 079 | 60 814 | 35 673 | 8 193 | подано заявлений | зачислено |
| Республика Адыгея (Адыгея) | 181 652 | 122 682 | 98 944 | 94 288 | 7 595 | 3 219 | 44 195 | 26 073 | 7 180 | подано заявлений | зачислено |
| Республика Дагестан | 6 539 | 5 027 | 4 373 | 4 273 | 170 | 107 | 1 192 | 864 | 150 | подано заявлений | зачислено |
| Республика Ингушетия | 3 927 | 2 912 | 2 469 | 2 392 | 105 | 75 | 774 | 570 | 136 | подано заявлений | зачислено |

| Наименование | Всего | в том числе: | | | | | | | | | | | | | | | | | | | |
|--------------------------------------|----------------|--|--|----------------------------------|---------------|--|----------------|--|---------------|--|---|------------------|-----------|------------------|-----------|------------------|-----------|------------------|-----------|------------------|-----------|
| | | имеют среднее (полное) общее образование | | | | имеют начальное профессиональное образование | | имеют среднее профессиональное образование | | имеют высшее профессиональное образование | | | | | | | | | | | |
| | | всего | их них получили указанное образование в текущем году | из них по дневной форме обучения | всего | их них получили указанное образование в текущем году | всего | их них получили указанное образование в текущем году | всего | их них получили указанное образование в текущем году | имеют высшее профессиональное образование | | | | | | | | | | |
| | | | | | | | | | | | | подано заявлений | зачислено | подано заявлений | зачислено | подано заявлений | зачислено | подано заявлений | зачислено | | |
| Республика Дагестан | 31 829 | 28 593 | 24 607 | 23 734 | 753 | 506 | 2 024 | 1 230 | 459 | подано заявлений | зачислено | подано заявлений | зачислено | подано заявлений | зачислено | подано заявлений | зачислено | подано заявлений | зачислено | подано заявлений | зачислено |
| Республика Ингушетия | 2 673 | 2 345 | 1 808 | 1 592 | 186 | 101 | 142 | 90 | - | подано заявлений | зачислено | подано заявлений | зачислено | подано заявлений | зачислено | подано заявлений | зачислено | подано заявлений | зачислено | подано заявлений | зачислено |
| Кабардино-Балкарская Республика | 12 946 | 10 291 | 9 182 | 9 151 | 407 | 234 | 2 079 | 1 557 | 169 | подано заявлений | зачислено | подано заявлений | зачислено | подано заявлений | зачислено | подано заявлений | зачислено | подано заявлений | зачислено | подано заявлений | зачислено |
| Республика Калмыкия | 3 358 | 2 484 | 2 008 | 1 994 | 226 | 105 | 528 | 221 | 120 | подано заявлений | зачислено | подано заявлений | зачислено | подано заявлений | зачислено | подано заявлений | зачислено | подано заявлений | зачислено | подано заявлений | зачислено |
| Карачаево-Черкесская Республика | 4 009 | 3 176 | 2 414 | 2 180 | 173 | 74 | 471 | 324 | 189 | подано заявлений | зачислено | подано заявлений | зачислено | подано заявлений | зачислено | подано заявлений | зачислено | подано заявлений | зачислено | подано заявлений | зачислено |
| Республика Северная Осетия-Алания | 8 269 | 6 387 | 4 754 | 4 648 | 535 | 335 | 1 130 | 609 | 217 | подано заявлений | зачислено | подано заявлений | зачислено | подано заявлений | зачислено | подано заявлений | зачислено | подано заявлений | зачислено | подано заявлений | зачислено |
| Чеченская Республика | 10 915 | 10 248 | 7 350 | 7 271 | 164 | 40 | 468 | 235 | 35 | подано заявлений | зачислено | подано заявлений | зачислено | подано заявлений | зачислено | подано заявлений | зачислено | подано заявлений | зачислено | подано заявлений | зачислено |
| Краснодарский край | 66 328 | 51 782 | 42 030 | 40 982 | 2 254 | 1 174 | 11 099 | 6 627 | 1 193 | подано заявлений | зачислено | подано заявлений | зачислено | подано заявлений | зачислено | подано заявлений | зачислено | подано заявлений | зачислено | подано заявлений | зачислено |
| Ставропольский край | 41 337 | 27 187 | 20 337 | 19 788 | 1 653 | 830 | 10 678 | 6 507 | 1 819 | подано заявлений | зачислено | подано заявлений | зачислено | подано заявлений | зачислено | подано заявлений | зачислено | подано заявлений | зачислено | подано заявлений | зачислено |
| Астраханская область | 12 627 | 8 577 | 7 055 | 6 963 | 407 | 157 | 3 400 | 1 573 | 243 | подано заявлений | зачислено | подано заявлений | зачислено | подано заявлений | зачислено | подано заявлений | зачислено | подано заявлений | зачислено | подано заявлений | зачислено |
| Волгоградская область | 40 917 | 29 106 | 24 139 | 22 184 | 1 828 | 748 | 8 649 | 5 524 | 1 334 | подано заявлений | зачислено | подано заявлений | зачислено | подано заявлений | зачислено | подано заявлений | зачислено | подано заявлений | зачислено | подано заявлений | зачислено |
| Ростовская область | 22 313 | 13 899 | 11 043 | 9 825 | 1 205 | 471 | 5 959 | 3 480 | 1 250 | подано заявлений | зачислено | подано заявлений | зачислено | подано заявлений | зачислено | подано заявлений | зачислено | подано заявлений | зачислено | подано заявлений | зачислено |
| Приволжский федеральный округ | 630 251 | 463 183 | 410 779 | 398 235 | 24 969 | 12 765 | 125 293 | 72 756 | 16 806 | подано заявлений | зачислено | подано заявлений | зачислено | подано заявлений | зачислено | подано заявлений | зачислено | подано заявлений | зачислено | подано заявлений | зачислено |
| Республика Башкортостан | 71 721 | 50 166 | 45 263 | 45 203 | 2 908 | 1 521 | 16 224 | 10 740 | 2 423 | подано заявлений | зачислено | подано заявлений | зачислено | подано заявлений | зачислено | подано заявлений | зачислено | подано заявлений | зачислено | подано заявлений | зачислено |
| Республика Марий Эл | 21 431 | 17 743 | 16 107 | 14 474 | 562 | 245 | 2 683 | 1 753 | 443 | подано заявлений | зачислено | подано заявлений | зачислено | подано заявлений | зачислено | подано заявлений | зачислено | подано заявлений | зачислено | подано заявлений | зачислено |
| | 5 886 | 3 862 | 3 456 | 3 062 | 215 | 72 | 1 447 | 844 | 362 | зачислено | | зачислено | | зачислено | | зачислено | | зачислено | | зачислено | |

| Наименование | Всего | В том числе: | | | | | | имеют среднее профессиональное образование | | имеют начальное профессиональное образование | | имеют среднее профессиональное образование | | имеют высшее профессиональное образование |
|------------------------------------|----------------|--|--|----------------------------------|--|--|---------------|--|--|--|--|--|--|---|
| | | имеют среднее (полное) общее образование | | | имеют начальное профессиональное образование | | | всего | их них получили указанное образование в текущем году | всего | их них получили указанное образование в текущем году | всего | их них получили указанное образование в текущем году | |
| | | всего | их них получили указанное образование в текущем году | из них по дневной форме обучения | всего | их них получили указанное образование в текущем году | всего | | | | | | | |
| Республика Мордовия | 11 296 | 7 764 | 6 687 | 6 672 | 411 | 141 | 2 710 | 1 628 | 411 | 141 | 2 710 | 1 628 | 411 | |
| | 7 935 | 5 088 | 4 323 | 4 308 | 304 | 104 | 2 188 | 1 371 | 304 | 104 | 2 188 | 1 371 | 304 | |
| Республика Татарстан (Татарстан) | 94 128 | 77 084 | 70 004 | 63 286 | 3 161 | 1 746 | 12 085 | 6 579 | 3 161 | 1 746 | 12 085 | 6 579 | 1 798 | |
| | 36 619 | 25 502 | 21 087 | 18 452 | 1 596 | 780 | 7 974 | 4 150 | 1 596 | 780 | 7 974 | 4 150 | 1 547 | |
| Удмуртская Республика | 28 124 | 15 908 | 13 877 | 13 503 | 2 865 | 2 402 | 8 743 | 5 414 | 2 865 | 2 402 | 8 743 | 5 414 | 608 | |
| | 15 867 | 6 956 | 5 655 | 5 426 | 1 608 | 1 355 | 6 751 | 3 866 | 1 608 | 1 355 | 6 751 | 3 866 | 552 | |
| Чувашская Республика | 37 913 | 28 110 | 24 701 | 24 502 | 1 288 | 542 | 7 168 | 4 246 | 1 288 | 542 | 7 168 | 4 246 | 1 347 | |
| | 15 963 | 9 271 | 7 575 | 7 509 | 772 | 304 | 4 828 | 2 629 | 772 | 304 | 4 828 | 2 629 | 1 092 | |
| Кировская область | 23 567 | 15 448 | 13 243 | 12 905 | 726 | 401 | 6 793 | 3 388 | 726 | 401 | 6 793 | 3 388 | 600 | |
| | 12 047 | 5 605 | 4 649 | 4 443 | 428 | 213 | 5 478 | 2 705 | 428 | 213 | 5 478 | 2 705 | 536 | |
| Нижегородская область | 55 054 | 37 226 | 30 916 | 29 065 | 2 770 | 963 | 12 709 | 6 587 | 2 770 | 963 | 12 709 | 6 587 | 2 349 | |
| | 36 471 | 21 868 | 17 439 | 16 364 | 1 879 | 514 | 10 639 | 5 209 | 1 879 | 514 | 10 639 | 5 209 | 2 085 | |
| Оренбургская область | 64 168 | 52 096 | 48 082 | 47 956 | 2 202 | 1 168 | 9 010 | 5 021 | 2 202 | 1 168 | 9 010 | 5 021 | 860 | |
| | 16 423 | 9 692 | 7 940 | 7 473 | 1 031 | 393 | 4 890 | 2 368 | 1 031 | 393 | 4 890 | 2 368 | 810 | |
| Пензенская область | 17 837 | 12 293 | 11 533 | 10 817 | 982 | 731 | 4 216 | 2 886 | 982 | 731 | 4 216 | 2 886 | 346 | |
| | 11 239 | 7 321 | 6 653 | 6 208 | 513 | 377 | 3 065 | 2 069 | 513 | 377 | 3 065 | 2 069 | 340 | |
| Пермский край | 62 749 | 45 065 | 38 471 | 38 189 | 2 489 | 1 060 | 13 031 | 7 024 | 2 489 | 1 060 | 13 031 | 7 024 | 2 164 | |
| | 21 861 | 11 250 | 8 531 | 8 325 | 1 230 | 444 | 7 556 | 3 667 | 1 230 | 444 | 7 556 | 3 667 | 1 825 | |
| Самарская область | 70 873 | 54 600 | 49 804 | 49 744 | 1 874 | 1 002 | 12 799 | 7 737 | 1 874 | 1 002 | 12 799 | 7 737 | 1 600 | |
| | 31 267 | 19 630 | 16 697 | 16 669 | 1 154 | 532 | 9 209 | 5 180 | 1 154 | 532 | 9 209 | 5 180 | 1 274 | |
| Саратовская область | 48 822 | 34 897 | 29 903 | 29 766 | 2 030 | 569 | 10 405 | 5 731 | 2 030 | 569 | 10 405 | 5 731 | 1 490 | |
| | 28 753 | 18 128 | 14 743 | 14 693 | 1 375 | 293 | 7 972 | 4 001 | 1 375 | 293 | 7 972 | 4 001 | 1 278 | |
| Ульяновская область | 22 568 | 14 783 | 12 188 | 12 153 | 701 | 274 | 6 717 | 4 022 | 701 | 274 | 6 717 | 4 022 | 367 | |
| | 12 859 | 7 113 | 5 556 | 5 537 | 404 | 136 | 5 090 | 2 173 | 404 | 136 | 5 090 | 2 173 | 252 | |
| Уральский федеральный округ | 270 330 | 195 378 | 169 459 | 162 798 | 11 172 | 4 598 | 55 758 | 28 987 | 11 172 | 4 598 | 55 758 | 28 987 | 8 022 | |
| | 124 583 | 72 566 | 57 325 | 54 666 | 6 458 | 2 249 | 39 209 | 19 405 | 6 458 | 2 249 | 39 209 | 19 405 | 6 350 | |
| Курганская область | 11 396 | 6 955 | 5 585 | 5 497 | 1 111 | 341 | 2 527 | 1 092 | 1 111 | 341 | 2 527 | 1 092 | 803 | |
| | 8 039 | 4 642 | 3 464 | 3 393 | 741 | 242 | 2 105 | 796 | 741 | 242 | 2 105 | 796 | 551 | |

| Наименование | Всего | в том числе: | | | | | | | | |
|---|-------------------------|--|--|----------------------------------|---------------|--|---------------|--|---------------|--|
| | | имеют среднее (полное) общее образование | | | | имеют начальное профессиональное образование | | имеют среднее профессиональное образование | | имеют высшее профессиональное образование |
| | | всего | их них получили указанное образование в текущем году | из них по дневной форме обучения | всего | их них получили указанное образование в текущем году | всего | их них получили указанное образование в текущем году | | |
| | | | | | | | | | всего | их них получили указанное образование в текущем году |
| Свердловская область | подано заявлений | 89 043 | 51 248 | 47 470 | 3 252 | 1 372 | 22 646 | 10 351 | 2 461 | |
| | зачислено | 43 425 | 18 347 | 17 196 | 1 721 | 600 | 15 464 | 6 706 | 2 063 | |
| Тюменская область, в том числе: | подано заявлений | 76 949 | 49 750 | 48 713 | 3 568 | 1 400 | 13 377 | 6 429 | 2 485 | |
| | зачислено | 36 306 | 17 176 | 16 793 | 2 313 | 823 | 10 120 | 4 565 | 2 016 | |
| Ханты-Мансийский автономный округ | подано заявлений | 21 037 | 12 439 | 11 636 | 1 094 | 397 | 3 928 | 1 641 | 770 | |
| | зачислено | 12 117 | 6 159 | 5 918 | 750 | 294 | 2 672 | 1 213 | 680 | |
| Ямало-Ненецкий автономный округ | подано заявлений | 3 778 | 2 113 | 1 542 | 401 | 126 | 1 036 | 306 | 228 | |
| | зачислено | 3 223 | 1 317 | 1 277 | 314 | 80 | 939 | 222 | 186 | |
| Челябинская область | подано заявлений | 92 942 | 62 876 | 61 118 | 3 241 | 1 485 | 17 208 | 11 115 | 2 273 | |
| | зачислено | 36 813 | 18 338 | 17 284 | 1 683 | 584 | 11 520 | 7 338 | 1 720 | |
| Сибирский федеральный округ | подано заявлений | 442 979 | 268 314 | 264 879 | 16 038 | 7 156 | 88 765 | 46 301 | 12 842 | |
| | зачислено | 203 246 | 124 126 | 93 268 | 9 530 | 3 748 | 59 292 | 30 273 | 10 298 | |
| Республика Алтай | подано заявлений | 3 175 | 1 939 | 1 939 | 297 | 185 | 472 | 338 | 24 | |
| | зачислено | 979 | 581 | 581 | 87 | 30 | 140 | 79 | 24 | |
| Республика Бурятия | подано заявлений | 14 947 | 8 269 | 8 262 | 689 | 300 | 3 356 | 2 426 | 937 | |
| | зачислено | 9 499 | 3 775 | 3 771 | 449 | 163 | 3 011 | 2 235 | 895 | |
| Республика Тыва | подано заявлений | 4 300 | 2 673 | 2 639 | 241 | 54 | 640 | 218 | 28 | |
| | зачислено | 1 238 | 549 | 537 | 29 | 11 | 288 | 38 | 15 | |
| Республика Хакасия | подано заявлений | 11 300 | 6 068 | 5 939 | 781 | 504 | 2 691 | 1 217 | 475 | |
| | зачислено | 4 963 | 1 888 | 1 849 | 343 | 112 | 1 750 | 679 | 417 | |
| Алтайский край | подано заявлений | 55 674 | 37 949 | 37 922 | 1 506 | 618 | 9 350 | 5 777 | 1 207 | |
| | зачислено | 18 695 | 12 122 | 9 966 | 673 | 231 | 4 816 | 2 867 | 1 084 | |
| Красноярский край | подано заявлений | 68 909 | 44 802 | 44 058 | 1 581 | 548 | 11 299 | 5 400 | 1 603 | |
| | зачислено | 25 492 | 13 002 | 12 739 | 940 | 271 | 6 479 | 3 169 | 609 | |
| Иркутская область, в том числе: | подано заявлений | 45 448 | 26 860 | 26 379 | 1 992 | 741 | 8 113 | 3 861 | 1 765 | |
| | зачислено | 29 423 | 15 163 | 14 722 | 1 580 | 570 | 6 581 | 3 231 | 1 626 | |
| Усть-Ордынский Бурятский автономный округ | подано заявлений | 84 | 79 | 79 | 2 | 2 | 3 | 3 | - | |
| | зачислено | 71 | 66 | 66 | 2 | 2 | 3 | 3 | - | |

| Наименование | Всего | в том числе: | | | | | | | | | |
|--|----------------|--|--|----------------------------------|--------------|--|---------------|--|--------------|--|---|
| | | имеют среднее (полное) общее образование | | | | имеют начальное профессиональное образование | | имеют среднее профессиональное образование | | имеют высшее профессиональное образование | |
| | | всего | их них получили указанное образование в текущем году | из них по дневной форме обучения | всего | их них получили указанное образование в текущем году | всего | их них получили указанное образование в текущем году | всего | их них получили указанное образование в текущем году | имеют высшее профессиональное образование |
| Кемеровская область | 46 293 | 32 693 | 27 163 | 26 358 | 1 927 | 731 | 10 153 | 5 888 | 1 520 | 1 520 | |
| | | | | | | | | | | | |
| | | | | | | | | | | | |
| Новосибирская область | 66 450 | 44 028 | 35 708 | 35 157 | 1 797 | 737 | 18 286 | 7 746 | 2 339 | 2 339 | |
| | | | | | | | | | | | |
| | | | | | | | | | | | |
| Омская область | 60 575 | 45 084 | 38 286 | 38 107 | 1 593 | 596 | 12 986 | 6 445 | 912 | 912 | |
| | | | | | | | | | | | |
| | | | | | | | | | | | |
| Томская область | 50 486 | 37 548 | 29 449 | 29 207 | 3 046 | 1 884 | 8 566 | 5 502 | 1 326 | 1 326 | |
| | | | | | | | | | | | |
| | | | | | | | | | | | |
| Читинская область, в том числе: | 15 422 | 11 275 | 9 148 | 8 912 | 588 | 258 | 2 853 | 1 483 | 706 | 706 | |
| | | | | | | | | | | | |
| | | | | | | | | | | | |
| Агинский Бурятский автономный округ | 399 | 350 | 199 | 191 | 20 | 7 | 29 | 15 | - | - | |
| | | | | | | | | | | | |
| | | | | | | | | | | | |
| Дальневосточный федеральный округ | 139 654 | 108 128 | 89 460 | 86 887 | 6 582 | 2 774 | 20 599 | 8 629 | 4 345 | 4 345 | |
| | | | | | | | | | | | |
| | | | | | | | | | | | |
| Республика Саха (Якутия) | 28 544 | 24 826 | 20 029 | 19 935 | 1 015 | 519 | 2 260 | 672 | 443 | 443 | |
| | | | | | | | | | | | |
| | | | | | | | | | | | |
| Приморский край | 38 762 | 30 177 | 24 288 | 23 497 | 2 309 | 1 225 | 5 442 | 2 086 | 834 | 834 | |
| | | | | | | | | | | | |
| | | | | | | | | | | | |
| Хабаровский край | 39 548 | 29 008 | 25 335 | 24 829 | 1 407 | 489 | 7 379 | 3 259 | 1 754 | 1 754 | |
| | | | | | | | | | | | |
| | | | | | | | | | | | |
| Амурская область | 20 239 | 11 487 | 8 686 | 8 547 | 906 | 285 | 6 401 | 2 871 | 1 445 | 1 445 | |
| | | | | | | | | | | | |
| | | | | | | | | | | | |
| Камчатская область | 14 316 | 11 423 | 9 964 | 9 898 | 533 | 167 | 1 971 | 842 | 389 | 389 | |
| | | | | | | | | | | | |
| | | | | | | | | | | | |
| Магаданская область | 5 633 | 3 770 | 3 263 | 3 187 | 244 | 59 | 1 255 | 505 | 364 | 364 | |
| | | | | | | | | | | | |
| | | | | | | | | | | | |
| Сахалинская область | 5 947 | 3 553 | 2 560 | 1 553 | 589 | 115 | 1 426 | 594 | 379 | 379 | |
| | | | | | | | | | | | |
| | | | | | | | | | | | |
| Сахалинская область | 4 104 | 2 275 | 1 633 | 1 174 | 408 | 89 | 1 111 | 408 | 310 | 310 | |
| | | | | | | | | | | | |
| | | | | | | | | | | | |
| Сахалинская область | 5 240 | 4 479 | 3 586 | 3 509 | 237 | 77 | 411 | 236 | 113 | 113 | |
| | | | | | | | | | | | |
| | | | | | | | | | | | |
| Сахалинская область | 1 922 | 1 449 | 984 | 954 | 134 | 31 | 270 | 142 | 69 | 69 | |
| | | | | | | | | | | | |
| | | | | | | | | | | | |
| Сахалинская область | 4 809 | 3 034 | 2 511 | 2 490 | 315 | 143 | 1 191 | 706 | 269 | 269 | |
| | | | | | | | | | | | |
| | | | | | | | | | | | |
| Сахалинская область | 3 111 | 1 744 | 1 408 | 1 394 | 166 | 58 | 998 | 542 | 203 | 203 | |
| | | | | | | | | | | | |

| Наименование | Всего | в том числе: | | | | | | | | | | | | | | | | |
|------------------------------|-------|--|--|----------------------------------|--|-------|--|-------|--|-------|--|--|---|---|---|---|---|---|
| | | имеют среднее (полное) общее образование | | | | | имеют начальное профессиональное образование | | | | | имеют среднее профессиональное образование | | | | | имеют высшее профессиональное образование | |
| | | всего | их них получили указанное образование в текущем году | из них по дневной форме обучения | их них получили указанное образование в текущем году | всего | их них получили указанное образование в текущем году | всего | их них получили указанное образование в текущем году | всего | их них получили указанное образование в текущем году | | | | | | | |
| Еврейская автономная область | 2 488 | 1 628 | 1 187 | 1 176 | 177 | 39 | 519 | 234 | 164 | 139 | | | | | | | | |
| Чукотский автономный округ | 1 597 | 872 | 609 | 597 | 149 | 30 | 437 | 213 | - | - | - | - | - | - | - | - | - | - |
| | - | - | - | - | - | - | - | - | - | - | - | - | - | - | - | - | - | - |
| | - | - | - | - | - | - | - | - | - | - | - | - | - | - | - | - | - | - |

6.8 РАСПРЕДЕЛЕНИЕ ПРИЕМА СТУДЕНТОВ В ГОСУДАРСТВЕННЫХ ОБРАЗОВАТЕЛЬНЫХ УЧРЕЖДЕНИЯХ ВПО РОССИЙСКОЙ ФЕДЕРАЦИИ ПО ГРУППАМ СПЕЦИАЛЬНОСТЕЙ

Код по ОКЕИ: человек - 792

| Наименование | Всего | | | | | | | | | | | | в том числе за счет бюджета | | | | | | в том числе с ПВЗ на обучение | | | | | |
|--|------------------|------------------|------------------|----------------------------|----------------|----------------|----------------|----------------|----------------|----------------------------|----------------|----------------|-----------------------------|----------------|----------------|----------------------------|----------------|----------------|-------------------------------|----------------|----------------|----------------------------|----------------|----------------|
| | всего | | | в том числе очное обучение | | | всего | | | в том числе очное обучение | | | всего | | | в том числе очное обучение | | | всего | | | в том числе очное обучение | | |
| | 2006 | 2007 | 2008 | 2006 | 2007 | 2008 | 2006 | 2007 | 2008 | 2006 | 2007 | 2008 | 2006 | 2007 | 2008 | 2006 | 2007 | 2008 | 2006 | 2007 | 2008 | 2006 | 2007 | 2008 |
| Всего | 1 376 651 | 1 384 018 | 1 384 018 | 740 436 | 715 197 | 715 197 | 585 247 | 568 753 | 585 247 | 568 753 | 585 247 | 410 447 | 398 072 | 398 072 | 791 404 | 815 265 | 815 265 | 329 989 | 329 989 | 317 125 | 317 125 | 317 125 | 317 125 | 317 125 |
| в том числе по группам специальностей: физико-математические науки | 20 667 | 19 761 | 19 761 | 19 218 | 18 393 | 18 393 | 16 021 | 15 897 | 16 021 | 15 897 | 16 021 | 15 135 | 15 041 | 15 041 | 4 646 | 3 864 | 3 864 | 4 083 | 4 083 | 3 352 | 3 352 | 3 352 | 3 352 | 3 352 |
| естественные науки | 18 449 | 17 831 | 17 831 | 14 932 | 14 573 | 14 573 | 13 735 | 13 597 | 13 735 | 13 597 | 11 543 | 11 590 | 11 590 | 11 590 | 4 714 | 4 234 | 4 234 | 3 389 | 3 389 | 2 983 | 2 983 | 2 983 | 2 983 | 2 983 |
| гуманитарные науки | 227 141 | 230 178 | 230 178 | 116 609 | 116 339 | 116 339 | 85 196 | 81 622 | 85 196 | 81 622 | 54 526 | 51 154 | 51 154 | 51 154 | 141 945 | 148 556 | 148 556 | 62 083 | 62 083 | 65 185 | 65 185 | 65 185 | 65 185 | 65 185 |
| социальные науки | 17 261 | 16 862 | 16 862 | 9 978 | 9 528 | 9 528 | 8 225 | 8 247 | 8 225 | 8 247 | 5 585 | 5 585 | 5 585 | 5 585 | 9 036 | 8 615 | 8 615 | 4 393 | 4 393 | 3 943 | 3 943 | 3 943 | 3 943 | 3 943 |
| образование и педагогика | 143 959 | 133 151 | 133 151 | 77 457 | 69 440 | 69 440 | 90 112 | 85 525 | 90 112 | 85 525 | 58 873 | 54 393 | 54 393 | 54 393 | 53 847 | 47 626 | 47 626 | 18 584 | 18 584 | 15 047 | 15 047 | 15 047 | 15 047 | 15 047 |
| здравоохранения | 40 182 | 41 522 | 41 522 | 33 029 | 34 002 | 34 002 | 23 957 | 24 029 | 23 957 | 24 029 | 22 018 | 22 043 | 22 043 | 22 043 | 16 225 | 17 493 | 17 493 | 11 011 | 11 011 | 11 959 | 11 959 | 11 959 | 11 959 | 11 959 |
| культура и искусство | 26 069 | 25 577 | 25 577 | 17 382 | 17 187 | 17 187 | 14 491 | 14 558 | 14 491 | 14 558 | 10 481 | 10 561 | 10 561 | 10 561 | 11 578 | 11 019 | 11 019 | 6 901 | 6 901 | 6 626 | 6 626 | 6 626 | 6 626 | 6 626 |
| экономика и управление | 444 361 | 452 070 | 452 070 | 173 048 | 166 479 | 166 479 | 98 146 | 89 884 | 98 146 | 89 884 | 60 040 | 54 925 | 54 925 | 54 925 | 346 215 | 362 186 | 362 186 | 113 008 | 113 008 | 111 554 | 111 554 | 111 554 | 111 554 | 111 554 |
| информационная безопасность | 4 834 | 4 911 | 4 911 | 4 552 | 4 655 | 4 655 | 2 373 | 2 300 | 2 373 | 2 300 | 2 237 | 2 208 | 2 208 | 2 208 | 2 461 | 2 611 | 2 611 | 2 315 | 2 315 | 2 447 | 2 447 | 2 447 | 2 447 | 2 447 |
| сфера обслуживания | 18 343 | 20 398 | 20 398 | 10 348 | 11 368 | 11 368 | 3 597 | 3 414 | 3 597 | 3 414 | 2 358 | 2 190 | 2 190 | 2 190 | 14 746 | 16 984 | 16 984 | 7 990 | 7 990 | 9 178 | 9 178 | 9 178 | 9 178 | 9 178 |
| сельское и рыбное хозяйство | 46 912 | 46 637 | 46 637 | 29 785 | 28 283 | 28 283 | 31 881 | 31 979 | 31 881 | 31 979 | 22 389 | 22 873 | 22 873 | 22 873 | 15 031 | 14 658 | 14 658 | 7 396 | 7 396 | 5 410 | 5 410 | 5 410 | 5 410 | 5 410 |
| геодезия и землеустройство | 6 580 | 7 268 | 7 268 | 4 394 | 4 552 | 4 552 | 3 491 | 3 464 | 3 491 | 3 464 | 2 606 | 2 611 | 2 611 | 2 611 | 3 089 | 3 804 | 3 804 | 1 788 | 1 788 | 1 941 | 1 941 | 1 941 | 1 941 | 1 941 |

| Наименование | Всего | | | | | | в том числе за счет бюджета | | | | в том числе с ПВЗ на обучение | | | | | |
|---|--------|--------|----------------------------|--------|--------|--------|-----------------------------|--------|--------|--------|-------------------------------|--------|-------|------|----------------------------|------|
| | всего | | в том числе очное обучение | | всего | | в том числе очное обучение | | всего | | в том числе очное обучение | | всего | | в том числе очное обучение | |
| | 2006 | 2007 | 2006 | 2007 | 2006 | 2007 | 2006 | 2007 | 2006 | 2007 | 2006 | 2007 | 2006 | 2007 | 2006 | 2007 |
| геология, разведка и разработка полезных ископаемых | 20 534 | 21 056 | 11 667 | 10 975 | 9 173 | 9 006 | 6 680 | 6 688 | 11 361 | 12 050 | 4 987 | 4 287 | | | | |
| энергетика, энергетическое машиностроение и электротехника | 36 354 | 36 494 | 22 838 | 21 426 | 18 842 | 18 942 | 14 171 | 14 048 | 17 512 | 17 552 | 8 667 | 7 378 | | | | |
| металлургия, машиностроение и материалобработка | 38 129 | 37 992 | 24 877 | 23 672 | 23 643 | 23 609 | 17 095 | 17 173 | 14 486 | 14 383 | 7 782 | 6 499 | | | | |
| авиационная и ракетно-космическая техника | 6 924 | 7 386 | 5 316 | 5 602 | 5 665 | 6 178 | 4 357 | 4 828 | 1 259 | 1 208 | 959 | 774 | | | | |
| оружие и системы вооружения | 693 | 708 | 653 | 664 | 576 | 575 | 536 | 535 | 117 | 133 | 117 | 129 | | | | |
| морская техника | 6 533 | 6 253 | 4 431 | 4 058 | 3 938 | 4 042 | 3 078 | 3 140 | 2 595 | 2 211 | 1 353 | 918 | | | | |
| транспортные средства | 48 472 | 50 418 | 26 536 | 25 012 | 20 881 | 20 918 | 13 312 | 13 301 | 27 591 | 29 500 | 13 224 | 11 711 | | | | |
| приборостроение и оптотехника | 10 264 | 9 675 | 8 284 | 7 702 | 7 304 | 7 144 | 6 009 | 5 903 | 2 960 | 2 531 | 2 275 | 1 799 | | | | |
| электронная техника, радиотехника и связь | 21 929 | 20 803 | 15 008 | 13 701 | 13 608 | 13 188 | 10 308 | 10 103 | 8 321 | 7 615 | 4 700 | 3 598 | | | | |
| автоматика и управление | 20 131 | 20 342 | 14 298 | 13 673 | 9 192 | 9 268 | 7 628 | 7 711 | 10 939 | 11 074 | 6 670 | 5 962 | | | | |
| информатика и вычислительная техника | 34 090 | 34 689 | 25 805 | 25 126 | 16 776 | 16 904 | 13 884 | 13 980 | 17 314 | 17 785 | 11 921 | 11 146 | | | | |
| химическая и биотехнологии | 14 532 | 14 187 | 9 587 | 9 135 | 10 316 | 10 321 | 7 808 | 7 814 | 4 216 | 3 866 | 1 779 | 1 321 | | | | |
| воспроизводство и переработка лесных ресурсов | 8 546 | 8 462 | 5 303 | 5 000 | 5 384 | 5 477 | 3 597 | 3 691 | 3 162 | 2 985 | 1 706 | 1 309 | | | | |
| технология продовольственных продуктов и потребительских товаров | 24 139 | 23 880 | 11 443 | 10 737 | 13 752 | 13 843 | 8 339 | 8 292 | 10 387 | 10 037 | 3 104 | 2 445 | | | | |
| архитектура и строительство | 55 029 | 60 179 | 33 207 | 33 641 | 25 603 | 25 232 | 18 739 | 18 449 | 29 426 | 34 947 | 14 468 | 15 192 | | | | |
| безопасность жизнедеятельности, природообустройство и защита окружающей среды | 15 594 | 15 328 | 10 451 | 10 274 | 9 369 | 9 590 | 7 115 | 7 242 | 6 225 | 5 738 | 3 336 | 3 032 | | | | |

6.9 РАСПРЕДЕЛЕНИЕ ПРИЕМА СТУДЕНТОВ В НЕГОСУДАРСТВЕННЫХ ОБРАЗОВАТЕЛЬНЫХ УЧРЕЖДЕНИЯХ ВПО РОССИЙСКОЙ ФЕДЕРАЦИИ ПО ГРУППАМ СПЕЦИАЛЬНОСТЕЙ

Код по ОКЕИ: человек - 792

| Группы направлений и специальностей | 2004 | | 2005 | | 2006 | | 2007 | |
|-------------------------------------|----------------|----------------|----------------|----------------|------|------|------|------|
| | 2004 | 2005 | 2005 | 2006 | 2006 | 2007 | 2007 | 2008 |
| Всего | 274 620 | 268 019 | 280 914 | 297 615 | | | | |
| по направлениям: | | | | | | | | |
| физико-математические науки | 117 | 72 | 65 | 38 | | | | |

| Группы направлений и специальностей | 2004 | 2005 | 2006 | 2007 |
|--|---------|---------|---------|---------|
| естественные науки | 45 | 30 | 23 | 23 |
| гуманитарные науки | 27 580 | 19 266 | 19 862 | 19 007 |
| социальные науки | 94 | 84 | 98 | 145 |
| образование и педагогика | 111 | 116 | 198 | 594 |
| культура и искусство | 23 | 38 | 67 | 416 |
| экономика и управление | 23 634 | 19 586 | 19 111 | 19 469 |
| сфера обслуживания | - | 11 | 10 | 66 |
| энергетика, энергетическое машиностроение и электротехника | 169 | 259 | 326 | 371 |
| металлургия, машиностроение и материалообработка | - | 13 | - | - |
| морская техника | - | - | 6 | - |
| транспортные средства | - | - | 24 | 16 |
| автоматика и управление | 17 | 101 | 113 | 113 |
| информатика и вычислительная техника | 3 830 | 2 929 | 2 901 | 3 346 |
| воспроизводство и переработка лесных ресурсов | | | | 15 |
| технология продовольственных продуктов и потребительских товаров | 26 | 117 | 247 | 256 |
| архитектура и строительство | - | 48 | 151 | 205 |
| безопасность жизнедеятельности, приборостроительство и защита окружающей среды | - | - | 32 | 65 |
| по специальностям | 218 974 | 225 349 | 237 680 | 253 470 |
| физико-математические науки | 3 736 | 538 | 316 | 314 |
| естественные науки | 245 | 409 | 422 | 360 |
| гуманитарные науки | 72 938 | 69 831 | 73 744 | 75 067 |
| социальные науки | 995 | 919 | 812 | 950 |
| образование и педагогика | 4 723 | 4 316 | 3 651 | 3 828 |
| здравоохранения | 474 | 347 | 625 | 582 |
| культура и искусство | 3 487 | 3 648 | 3 553 | 3 755 |
| экономика и управление | 122 806 | 136 404 | 145 058 | 156 315 |
| информационная безопасность | 232 | 237 | 318 | 515 |
| сфера обслуживания | 4 464 | 3 563 | 3 696 | 4 841 |
| сельское и рыбное хозяйство | - | - | 33 | 7 |
| геодезия и землеустройство | - | 14 | 29 | 54 |
| геология, разведка и разработка полезных ископаемых | 240 | 147 | 311 | 356 |
| энергетика, энергетическое машиностроение и электротехника | 139 | 65 | 193 | 371 |
| металлургия, машиностроение и материалообработка | 73 | 30 | 60 | 57 |
| морская техника | 3 | 1 | - | - |
| транспортные средства | 595 | 501 | 451 | 585 |
| приборостроение и оптотехника | 18 | 17 | 44 | 45 |
| электронная техника, радиотехника и связь | 205 | 147 | 129 | 135 |

| Группы направлений и специальностей | 2004 | 2005 | 2006 | 2007 |
|---|-------|-------|-------|-------|
| автоматика и управление | 291 | 513 | 337 | 644 |
| информатика и вычислительная техника | 2 059 | 2 356 | 2 338 | 2 840 |
| химическая и биотехнологии | 34 | 42 | 25 | 13 |
| воспроизводство и переработка лесных ресурсов | - | - | 7 | 7 |
| технология продовольственных продуктов и потребительских товаров | 425 | 567 | 498 | 488 |
| архитектура и строительство | 505 | 487 | 647 | 967 |
| безопасность жизнедеятельности, природообустройство и защита окружающей среды | 287 | 250 | 383 | 374 |

6.10 ПРИЕМ СТУДЕНТОВ, ПОСТОЯННО ПРОЖИВАЮЩИХ НА ТЕРРИТОРИИ ГОСУДАРСТВ, ВХОДЯЩИХ В СОДРУЖЕСТВО НЕЗАВИСИМЫХ ГОСУДАРСТВ И ДРУГИХ ГОСУДАРСТВ НА ТЕРРИТОРИИ БЫВШЕГО СССР, А ТАКЖЕ ИНОСТРАННЫХ ГРАЖДАН В ГОСУДАРСТВЕННЫЕ ОБРАЗОВАТЕЛЬНЫЕ УЧРЕЖДЕНИЯ ВПО РОССИЙСКОЙ ФЕДЕРАЦИИ ПО ОЧНОЙ ФОРМЕ ОБУЧЕНИЯ

Код по ОКЕИ: процент - 744, человек - 792

| Наименование | 1995 | 1996 | 1997 | 1998 | 1999 | 2000 | 2001 | 2002 | 2003 | 2004 | 2005 | 2006 | 2007 |
|----------------------------|----------------|----------------|----------------|----------------|----------------|----------------|----------------|----------------|----------------|----------------|----------------|----------------|----------------|
| Всего | 400 942 | 422 147 | 459 938 | 492 581 | 539 061 | 621 882 | 669 348 | 698 364 | 724 810 | 758 226 | 746 380 | 740 436 | 715 197 |
| в том числе: | | | | | | | | | | | | | |
| Российская Федерация | 396 036 | 417 437 | 455 137 | 487 925 | 533 720 | 615 058 | 661 788 | 692 141 | 718 302 | 751 442 | 739 926 | 733 788 | 708 880 |
| в % к итогу | 98,8 | 98,9 | 99,0 | 99,1 | 99,0 | 98,9 | 98,9 | 99,1 | 99,1 | 99,1 | 99,1 | 99,1 | 99,1 |
| другие республики: | | | | | | | | | | | | | |
| Азербайджанская Республика | 118 | 96 | 100 | 77 | 92 | 110 | 104 | 437 | 178 | 255 | 266 | 297 | 374 |
| Республика Армения | 213 | 183 | 224 | 148 | 161 | 161 | 201 | 224 | 233 | 277 | 270 | 267 | 267 |
| Республика Беларусь | 225 | 206 | 196 | 236 | 211 | 244 | 354 | 400 | 469 | 396 | 514 | 582 | 631 |
| Республика Грузия | 191 | 146 | 133 | 148 | 174 | 179 | 147 | 194 | 192 | 180 | 224 | 189 | 144 |
| Республика Казахстан | 1 959 | 2 313 | 2 455 | 2 537 | 3 150 | 4 403 | 4 590 | 2 648 | 3 249 | 3 247 | 2 864 | 3 258 | 3 159 |
| Киргизская Республика | 216 | 136 | 138 | 136 | 154 | 149 | 141 | 127 | 165 | 173 | 234 | 146 | 130 |
| Латвийская Республика | 45 | 40 | 42 | 58 | 40 | 75 | 58 | 81 | 56 | 66 | 69 | 72 | 42 |
| Литовская Республика | 56 | 38 | 49 | 45 | 63 | 102 | 123 | 136 | 99 | 84 | 61 | 44 | 28 |
| Республика Молдова | 163 | 138 | 110 | 82 | 77 | 118 | 156 | 158 | 202 | 237 | 183 | 145 | 168 |
| Республика Таджикистан | 59 | 40 | 51 | 36 | 48 | 69 | 125 | 122 | 153 | 144 | 209 | 164 | 184 |
| Туркменистан | 66 | 61 | 56 | 53 | 112 | 155 | 242 | 624 | 139 | 123 | 94 | 71 | 100 |
| Республика Узбекистан | 539 | 410 | 361 | 275 | 269 | 283 | 411 | 313 | 494 | 616 | 575 | 694 | 532 |

| Наименование | 1995 | 1996 | 1997 | 1998 | 1999 | 2000 | 2001 | 2002 | 2003 | 2004 | 2005 | 2006 | 2007 |
|--|-------|-------|-------|-------|-------|-------|-------|-------|--------|-------|-------|-------|-------|
| Украина | 911 | 805 | 791 | 747 | 730 | 686 | 820 | 666 | 822 | 928 | 755 | 687 | 533 |
| Эстонская Республика | 145 | 98 | 95 | 78 | 60 | 90 | 88 | 93 | 57 | 58 | 57 | 32 | 25 |
| кроме того: численность иностранных граждан из стран СНГ и Балтии, обучающиеся по международным соглашениям | - | - | - | - | - | - | - | - | - | - | - | 1 821 | 2 423 |
| численность граждан других иностранных государств | 4 505 | 3 747 | 4 429 | 4 609 | 4 967 | 4 720 | 6 112 | 7 782 | 14 104 | 8 189 | 9 091 | 7 728 | 8 076 |

6.11 КОНКУРС НА ВСТУПИТЕЛЬНЫХ ЭКЗАМЕНАХ НА ОЧНУЮ ФОРМУ ОБУЧЕНИЯ В ГОСУДАРСТВЕННЫХ ОБРАЗОВАТЕЛЬНЫХ УЧРЕЖДЕНИЯХ ВПО РОССИЙСКОЙ ФЕДЕРАЦИИ

| Наименование | количество человек на 100 мест приема | | | | | | | | | | | | |
|-------------------------------|---------------------------------------|------|------|------|------|------|------|--|--|--|--|--|--|
| | 2001 | 2002 | 2003 | 2004 | 2005 | 2006 | 2007 | | | | | | |
| Российская Федерация | 302 | 322 | 357 | 378 | 380 | 484 | 402 | | | | | | |
| Центральный федеральный округ | 299 | 302 | 316 | 332 | 334 | 418 | 341 | | | | | | |
| Белгородская область | 220 | 244 | 261 | 250 | 256 | 442 | 225 | | | | | | |
| Брянская область | 232 | 249 | 249 | 250 | 280 | 417 | 294 | | | | | | |
| Владимирская область | 323 | 537 | 297 | 250 | 247 | 379 | 226 | | | | | | |
| Воронежская область | 226 | 235 | 324 | 403 | 408 | 500 | 499 | | | | | | |
| Ивановская область | 267 | 280 | 281 | 275 | 283 | 416 | 331 | | | | | | |
| Калужская область | 226 | 240 | 260 | 305 | 290 | 385 | 298 | | | | | | |
| Костромская область | 272 | 255 | 343 | 472 | 546 | 560 | 559 | | | | | | |
| Курская область | 219 | 220 | 222 | 221 | 183 | 288 | 232 | | | | | | |
| Липецкая область | 222 | 228 | 233 | 232 | 233 | 328 | 296 | | | | | | |
| Московская область | 249 | 263 | 271 | 306 | 308 | 393 | 264 | | | | | | |
| Орловская область | 207 | 201 | 197 | 188 | 189 | 260 | 188 | | | | | | |
| Рязанская область | 218 | 218 | 211 | 216 | 210 | 284 | 216 | | | | | | |
| Смоленская область | 216 | 228 | 270 | 293 | 294 | 406 | 271 | | | | | | |
| Тамбовская область | 170 | 171 | 178 | 190 | 185 | 272 | 264 | | | | | | |
| Тверская область | 268 | 271 | 295 | 304 | 315 | 457 | 455 | | | | | | |
| Тульская область | 255 | 303 | 316 | 483 | 547 | 883 | 772 | | | | | | |
| Ярославская область | 264 | 267 | 287 | 299 | 275 | 378 | 311 | | | | | | |
| г.Москва | 357 | 342 | 360 | 366 | 365 | 422 | 343 | | | | | | |

| Наименование | 2001 | 2002 | 2003 | 2004 | 2005 | 2006 | 2007 |
|--|------------|------------|------------|------------|------------|------------|------------|
| Северо-Западный федеральный округ | 319 | 333 | 369 | 408 | 399 | 506 | 433 |
| Республика Карелия | 301 | 305 | 337 | 369 | 370 | 572 | 405 |
| Республика Коми | 303 | 297 | 311 | 375 | 357 | 558 | 453 |
| Архангельская область, в том числе: | 525 | 490 | 638 | 730 | 708 | 846 | 674 |
| Ненецкий автономный округ | 309 | 436 | 255 | 164 | 123 | 102 | 257 |
| Вологодская область | 294 | 342 | 356 | 440 | 433 | 499 | 589 |
| Калининградская область | 434 | 473 | 485 | 629 | 437 | 635 | 1 032 |
| Ленинградская область | 234 | 222 | 250 | 254 | 336 | 722 | 267 |
| Мурманская область | 219 | 243 | 369 | 419 | 469 | 651 | 446 |
| Новгородская область | 284 | 286 | 354 | 309 | 302 | 526 | 375 |
| Псковская область | 188 | 223 | 229 | 233 | 223 | 343 | 228 |
| г.Санкт-Петербург | 314 | 329 | 352 | 379 | 381 | 455 | 369 |
| Южный федеральный округ | 242 | 262 | 282 | 301 | 282 | 364 | 283 |
| Республика Адыгея | 181 | 186 | 194 | 228 | 217 | 242 | 209 |
| Республика Дагестан | 225 | 249 | 225 | 292 | 246 | 304 | 214 |
| Республика Ингушетия | 289 | 454 | 447 | 466 | 359 | 387 | 252 |
| Кабардино-Балкарская Республика | 205 | 218 | 230 | 263 | 318 | 324 | 345 |
| Республика Калмыкия | 200 | 210 | 250 | 287 | 261 | 255 | 233 |
| Карачаево-Черкесская Республика | 151 | 134 | 135 | 180 | 139 | 207 | 135 |
| Республика Северная Осетия | 151 | 152 | 149 | 149 | 139 | 168 | 143 |
| Чеченская республика | 222 | 201 | 194 | 162 | 158 | 234 | 177 |
| Краснодарский край | 263 | 305 | 364 | 441 | 385 | 536 | 435 |
| Ставропольский край | 275 | 291 | 310 | 292 | 280 | 413 | 275 |
| Астраханская область | 175 | 236 | 253 | 261 | 270 | 492 | 281 |
| Волгоградская область | 281 | 282 | 321 | 320 | 318 | 406 | 323 |
| Ростовская область | 262 | 288 | 311 | 308 | 295 | 355 | 285 |
| Приволжский федеральный округ | 319 | 368 | 422 | 451 | 452 | 566 | 476 |
| Республика Башкортостан | 408 | 449 | 523 | 496 | 461 | 610 | 433 |
| Республика Марий Эл | 368 | 376 | 561 | 759 | 659 | 687 | 708 |
| Республика Мордовия | 162 | 187 | 184 | 209 | 221 | 270 | 191 |
| Республика Татарстан | 461 | 469 | 455 | 479 | 504 | 607 | 571 |
| Удмуртская Республика | 254 | 294 | 311 | 379 | 350 | 525 | 365 |
| Чувашская Республика | 357 | 598 | 712 | 776 | 736 | 815 | 704 |
| Кировская область | 376 | 471 | 534 | 544 | 516 | 669 | 478 |
| Нижегородская область | 281 | 301 | 307 | 305 | 304 | 516 | 282 |

| Наименование | 2001 | 2002 | 2003 | 2004 | 2005 | 2006 | 2007 |
|---|------------|------------|------------|------------|------------|------------|------------|
| Оренбургская область | 239 | 317 | 420 | 592 | 683 | 614 | 927 |
| Пензенская область | 226 | 219 | 209 | 218 | 226 | 322 | 226 |
| Пермский край | 435 | 543 | 613 | 641 | 691 | 828 | 699 |
| Самарская область | 251 | 336 | 476 | 479 | 447 | 568 | 493 |
| Саратовская область | 207 | 229 | 300 | 302 | 315 | 444 | 314 |
| Ульяновская область | 312 | 322 | 319 | 314 | 311 | 439 | 328 |
| Уральский федеральный округ | 304 | 322 | 384 | 428 | 464 | 690 | 534 |
| Курганская область | 239 | 232 | 235 | 239 | 258 | 377 | 209 |
| Свердловская область | 385 | 398 | 429 | 436 | 440 | 581 | 451 |
| Тюменская область, в том числе: | 287 | 290 | 330 | 488 | 497 | 784 | 670 |
| Ханты-Мансийский автономный округ | 226 | 260 | 381 | 416 | 431 | 650 | 364 |
| Ямало-Ненецкий автономный округ | - | 479 | 694 | 486 | 445 | 172 | 354 |
| Челябинская область | 239 | 281 | 394 | 437 | 519 | 829 | 689 |
| Сибирский федеральный округ | 324 | 349 | 385 | 397 | 396 | 519 | 451 |
| Республика Алтай | 352 | 354 | 352 | 392 | 416 | 378 | 364 |
| Республика Бурятия | 286 | 287 | 316 | 285 | 288 | 346 | 312 |
| Республика Тыва | 450 | 431 | 463 | 428 | 560 | 575 | 563 |
| Республика Хакасия | 363 | 379 | 424 | 498 | 497 | 696 | 607 |
| Алтайский край | 292 | 267 | 425 | 462 | 537 | 550 | 586 |
| Красноярский край | 257 | 295 | 324 | 362 | 357 | 435 | 517 |
| Иркутская область, в том числе: | 312 | 325 | 325 | 328 | 300 | 488 | 291 |
| Усть-Ордынский Бурятский автономный округ | - | - | - | - | - | 129 | - |
| Кемеровская область | 282 | 307 | 327 | 312 | 319 | 459 | 372 |
| Новосибирская область | 383 | 381 | 362 | 370 | 340 | 590 | 376 |
| Омская область | 412 | 474 | 522 | 538 | 507 | 575 | 594 |
| Томская область | 328 | 413 | 476 | 455 | 526 | 608 | 513 |
| Читинская область, в том числе: | 320 | 341 | 355 | 400 | 337 | 500 | 320 |
| Агинский Бурятский автономный округ | 355 | 2550 | 271 | 161 | 194 | 332 | 164 |
| Дальневосточный федеральный округ | 312 | 337 | 407 | 391 | 437 | 495 | 418 |
| Республика Саха (Якутия) | 415 | 452 | 805 | 611 | 743 | 677 | 642 |
| Приморский край | 307 | 309 | 288 | 284 | 290 | 349 | 292 |
| Хабаровский край | 220 | 249 | 320 | 388 | 477 | 582 | 482 |
| Амурская область | 400 | 428 | 395 | 436 | 441 | 435 | 408 |
| Камчатская область | 197 | 194 | 206 | 327 | 319 | 765 | 267 |

| Наименование | 2001 | 2002 | 2003 | 2004 | 2005 | 2006 | 2007 |
|------------------------------|------|------|------|------|------|------|------|
| Магаданская область | 235 | 201 | 212 | 408 | 589 | 550 | 633 |
| Сахалинская область | 285 | 421 | 421 | 412 | 365 | 531 | 341 |
| Еврейская автономная область | 190 | 211 | 260 | 278 | 273 | 510 | 309 |
| Чукотский автономный округ | - | - | - | - | - | - | - |

6.12 КОНТИНГЕНТ СТУДЕНТОВ, ПОСТОЯННО ПРОЖИВАЮЩИХ НА ТЕРРИТОРИИ ГОСУДАРСТВ, ВХОДЯЩИХ В СОДРУЖЕСТВО НЕЗАВИСИМЫХ ГОСУДАРСТВ И ДРУГИХ ГОСУДАРСТВ НА ТЕРРИТОРИИ БЫВШЕГО ССОР, А ТАКЖЕ ИНОСТРАННЫХ ГРАЖДАН, ОБУЧАЮЩИХСЯ В ГОСУДАРСТВЕННЫХ ОБРАЗОВАТЕЛЬНЫХ УЧРЕЖДЕНИЯХ ВПО РОССИЙСКОЙ ФЕДЕРАЦИИ ПО ОЧНОЙ ФОРМЕ ОБУЧЕНИЯ

Код по ОКЕИ: процент - 744, человек - 792

| Наименование | 1997 | 1998 | 1999 | 2000 | 2001 | 2002 | 2003 | 2004 | 2005 | 2006 | 2007 |
|----------------------------|------------------|------------------|------------------|------------------|------------------|------------------|------------------|------------------|------------------|------------------|------------------|
| Всего | 1 901 712 | 2 039 877 | 2 213 014 | 2 441 850 | 2 656 969 | 2 861 555 | 3 009 866 | 3 143 598 | 3 195 206 | 3 251 160 | 3 240 719 |
| в том числе: | | | | | | | | | | | |
| Российская Федерация | 1 881 514 | 2 020 857 | 2 193 434 | 2 421 090 | 2 633 453 | 2 836 751 | 2 983 684 | 3 115 420 | 3 177 631 | 3 225 667 | 3 216 699 |
| в % к итогу | 98,9 | 99,1 | 99,1 | 99,1 | 99,11 | 99,13 | 99,13 | 99,1 | 99,4 | 99,1 | 99,3 |
| другие республики: | | | | | | | | | | | |
| Азербайджанская Республика | 484 | 388 | 379 | 494 | 406 | 1 690 | 565 | 716 | 1 019 | 887 | 1 165 |
| Республика Армения | 878 | 703 | 707 | 598 | 618 | 651 | 753 | 941 | 1 006 | 1 039 | 903 |
| Республика Беларусь | 1 042 | 941 | 866 | 893 | 1 005 | 1 188 | 1 511 | 1 709 | 1 947 | 1 967 | 2 266 |
| Республика Грузия | 985 | 877 | 650 | 656 | 592 | 714 | 758 | 745 | 876 | 814 | 637 |
| Республика Казахстан | 8 224 | 8 672 | 10 103 | 11 724 | 13 941 | 12 935 | 13 944 | 14 535 | 12 632 | 12 441 | 11 553 |
| Киргизская Республика | 912 | 652 | 655 | 519 | 551 | 492 | 563 | 635 | 713 | 583 | 634 |
| Латвийская Республика | 206 | 215 | 249 | 258 | 260 | 276 | 276 | 286 | 304 | 258 | 210 |
| Литовская Республика | 239 | 189 | 230 | 275 | 353 | 444 | 498 | 421 | 421 | 334 | 209 |
| Республика Молдова | 607 | 563 | 493 | 527 | 538 | 546 | 661 | 787 | 852 | 632 | 621 |
| Республика Таджикистан | 333 | 252 | 185 | 221 | 280 | 388 | 486 | 750 | 845 | 647 | 742 |
| Туркменистан | 265 | 228 | 264 | 383 | 591 | 1 347 | 1 198 | 968 | 930 | 826 | 561 |
| Республика Узбекистан | 1 768 | 1 550 | 1 423 | 1 162 | 1 223 | 1 172 | 1 564 | 1 938 | 2 003 | 2 092 | 2 088 |
| Украина | 3 881 | 3 479 | 3 081 | 2 786 | 2 878 | 2 680 | 3 126 | 3 471 | 3 162 | 2 803 | 2 298 |
| Эстонская Республика | 374 | 311 | 295 | 264 | 280 | 281 | 279 | 276 | 270 | 170 | 133 |

| Наименование | 1997 | 1998 | 1999 | 2000 | 2001 | 2002 | 2003 | 2004 | 2005 | 2006 | 2007 |
|---|--------|--------|--------|--------|--------|--------|--------|--------|--------|--------|--------|
| кроме того: численность иностранных граждан из стран СНГ и Балтии, обучающиеся по международным соглашениям | - | - | - | - | - | - | - | - | - | 5 578 | 8 233 |
| численность граждан других иностранных государств | 21 600 | 21 098 | 20 066 | 19 719 | 22 029 | 23 510 | 27 768 | 31 371 | 33 989 | 32 769 | 35 318 |

6.13 КОНТИНГЕНТ СТУДЕНТОВ НЕГОСУДАРСТВЕННЫХ ОБРАЗОВАТЕЛЬНЫХ УЧРЕЖДЕНИЙ ВПО РОССИЙСКОЙ ФЕДЕРАЦИИ ПО ВСЕМ ФОРМАМ ОБУЧЕНИЯ

Код по ОКЕИ: человек - 792

| Группы направлений и специальностей | 2004 | 2005 | 2006 | 2007 |
|---|------------------|------------------|------------------|------------------|
| Всего | 1 024 093 | 1 079 288 | 1 176 767 | 1 252 900 |
| по направлениям: | 199 601 | 187 618 | 193 350 | 231 723 |
| физико- математические науки | 409 | 338 | 192 | 143 |
| естественные науки | 134 | 309 | 133 | 133 |
| гуманитарные науки | 103 893 | 94 083 | 92 608 | 98 718 |
| социальные науки | 458 | 358 | 375 | 456 |
| образование и педагогика | 330 | 524 | 721 | 2 512 |
| культура и искусство | 48 | 47 | 78 | 774 |
| экономика и управление | 83 616 | 79 804 | 83 876 | 93 216 |
| сфера обслуживания | - | 11 | 18 | 161 |
| энергетика, энергетическое машиностроение и электротехника | 402 | 815 | 1 332 | 1 064 |
| металлургия, машиностроение и материалобработка | - | 32 | 33 | - |
| морская техника | - | - | 13 | - |
| транспортные средства | - | - | 194 | 34 |
| автоматика и управление | 72 | 275 | 532 | 381 |
| информатика и вычислительная техника | 10 134 | 10 600 | 11 720 | 14 594 |
| воспроизводство и переработка лесных ресурсов | - | - | - | 68 |
| технология продовольственных продуктов и потребительских товаров | 105 | 323 | 862 | 783 |
| архитектура и строительство | - | 99 | 476 | 466 |
| безопасность жизнедеятельности, природообустройство и защита окружающей среды | - | - | 187 | 220 |
| по специальностям: | 824 492 | 891 670 | 983 417 | 1 039 177 |
| физико- математические науки | 10 626 | 1 956 | 1 131 | 1 560 |
| естественные науки | 1 030 | 1 970 | 2 136 | 2 085 |
| гуманитарные науки | 302 399 | 300 408 | 319 861 | 321 440 |
| социальные науки | 4 156 | 4 617 | 4 310 | 4 615 |
| образование и педагогика | 20 982 | 20 035 | 18 420 | 17 713 |
| здравоохранения | 2 129 | 1 598 | 2 370 | 1 957 |
| культура и искусство | 12 178 | 14 208 | 15 580 | 17 382 |
| экономика и управление | 445 087 | 515 111 | 582 820 | 627 237 |
| информационная безопасность | 646 | 757 | 884 | 1 477 |
| сфера обслуживания | 11 424 | 14 006 | 16 338 | 18 670 |
| сельское и рыбное хозяйство | - | - | 33 | 31 |
| геодезия и землеустройство | 8 | 54 | 90 | 126 |
| геология, разведка и разработка полезных ископаемых | 572 | 734 | 1 030 | 1 350 |
| энергетика, энергетическое машиностроение и электротехника | 478 | 362 | 781 | 1 296 |
| металлургия, машиностроение и материалобработка | 186 | 183 | 207 | 239 |
| морская техника | 22 | 20 | - | 9 |
| транспортные средства | 2 068 | 2 029 | 2 066 | 2 511 |
| приборостроение и оптотехника | 92 | 92 | 121 | 145 |
| электронная техника, радиотехника и связь | 465 | 582 | 516 | 547 |
| автоматика и управление | 788 | 1 128 | 1 113 | 1 846 |
| информатика и вычислительная техника | 5 218 | 7 329 | 8 238 | 10 250 |
| химическая и биотехнологии | 173 | 243 | 101 | 84 |
| воспроизводство и переработка лесных ресурсов | - | - | 7 | 14 |

| Группы направлений и специальностей | 2004 | 2005 | 2006 | 2007 |
|---|-------|-------|-------|-------|
| технология продовольственных продуктов и потребительских товаров | 1 714 | 1 980 | 2 041 | 1 975 |
| архитектура и строительство | 1 308 | 1 452 | 2 017 | 3 083 |
| безопасность жизнедеятельности, природообустройство и защита окружающей среды | 743 | 816 | 1 206 | 1 535 |

6.14 ВЫПУСК СПЕЦИАЛИСТОВ НЕГОСУДАРСТВЕННЫМИ ОБРАЗОВАТЕЛЬНЫМИ УЧРЕЖДЕНИЯМИ ВПО РОССИЙСКОЙ ФЕДЕРАЦИИ ПО ВСЕМ ФОРМАМ ОБУЧЕНИЯ

Код по ОКЕИ: человек - 792

| Группы направлений и специальностей | 2004 | 2005 | 2006 | 2007 |
|---|----------------|----------------|----------------|----------------|
| Всего | 146 161 | 173 261 | 199 098 | 226 590 |
| по направлениям: | 25 918 | 31 159 | 32 406 | 44 242 |
| физико- математические науки | 80 | 60 | 41 | 64 |
| естественные науки | 14 | 85 | 46 | 22 |
| гуманитарные науки | 14 995 | 17 110 | 16 399 | 20 477 |
| социальные науки | 162 | 85 | 110 | 93 |
| образование и педагогика | 127 | 137 | 109 | 324 |
| культура и искусство | - | - | 12 | 24 |
| экономика и управление | 9 948 | 12 885 | 14 467 | 18 812 |
| сфера обслуживания | - | - | - | - |
| энергетика, энергетическое машиностроение и электротехника | 1 | - | 55 | 118 |
| металлургия, машиностроение и материалобработка | - | - | - | - |
| морская техника | - | - | 5 | - |
| транспортные средства | - | - | 25 | - |
| автоматика и управление | 20 | 20 | 43 | 93 |
| информатика и вычислительная техника | 551 | 765 | 989 | 2 090 |
| технология продовольственных продуктов и потребительских товаров | 20 | 12 | 61 | 76 |
| архитектура и строительство | - | - | 27 | 28 |
| безопасность жизнедеятельности, природообустройство и защита окружающей среды | - | - | 17 | 21 |
| по специальностям: | 120 243 | 142 102 | 166 692 | 184 348 |
| физико- математические науки | 619 | 256 | 116 | 176 |
| естественные науки | 153 | 377 | 352 | 455 |
| гуманитарные науки | 49 924 | 55 685 | 59 878 | 63 977 |
| социальные науки | 616 | 714 | 926 | 914 |
| образование и педагогика | 3 300 | 3 135 | 3 231 | 3 381 |
| здравоохранения | 335 | 161 | 235 | 245 |
| культура и искусство | 946 | 1 331 | 1 718 | 2 260 |
| экономика и управление | 62 237 | 77 006 | 96 172 | 108 139 |
| информационная безопасность | 19 | 47 | 75 | 95 |
| сфера обслуживания | 979 | 1 857 | 1 715 | 2 056 |
| сельское и рыбное хозяйство | - | - | - | - |
| геодезия и землеустройство | - | - | - | 8 |
| геология, разведка и разработка полезных ископаемых | 18 | 29 | 106 | 162 |
| энергетика, энергетическое машиностроение и электротехника | 122 | 89 | 144 | 103 |
| металлургия, машиностроение и материалобработка | 8 | 13 | - | 12 |
| морская техника | - | 1 | - | 1 |
| транспортные средства | 183 | 270 | 346 | 353 |
| приборостроение и оптотехника | 14 | 16 | 13 | 14 |

**ОБРАЗОВАТЕЛЬНЫЕ УЧРЕЖДЕНИЯ ВЫСШЕГО ПРОФЕССИОНАЛЬНОГО ОБРАЗОВАНИЯ
Российской Федерации**

| Группы направлений и специальностей | 2004 | 2005 | 2006 | 2007 |
|--|-------------|-------------|-------------|-------------|
| электронная техника, радиотехника и связь | 29 | 48 | 164 | 103 |
| автоматика и управление | 25 | 51 | 25 | 67 |
| информатика и вычислительная техника | 328 | 669 | 1 030 | 1 164 |
| химическая и биотехнологии | 27 | 26 | 45 | 18 |
| воспроизводство и переработка лесных ресурсов | - | - | - | - |
| технология продовольственных продуктов и потребительских товаров | 108 | 106 | 219 | 295 |
| архитектура и строительство | 171 | 167 | 142 | 245 |
| безопасность жизнедеятельности, природообустройство и защита окружающей среды | 82 | 48 | 40 | 105 |

6.15 РЕГИОНАЛЬНОЕ РАСПРЕДЕЛЕНИЕ ВЫПУСКА БАКАЛАВРОВ ГОСУДАРСТВЕННЫМИ И НЕГОСУДАРСТВЕННЫМИ ОБРАЗОВАТЕЛЬНЫМИ УЧРЕЖДЕНИЯМИ ВПО РОССИЙСКОЙ ФЕДЕРАЦИИ

Код по ОКЕИ: человек - 792

| Наименование | 2005 | | | 2006 | | | 2007 | | | | |
|--|-------------------|-----------------|-------------------|------------------------------------|--------------|-----------------|-------------------|--------------|-----------------|-------------------|------------------------------------|
| | выпуск бакалавров | | | выпуск бакалавров | | | выпуск бакалавров | | | | |
| | всего | государственные | негосударственные | в том числе продолжили образование | всего | государственные | негосударственные | всего | государственные | негосударственные | в том числе продолжили образование |
| Российская Федерация | 84 520 | 53 259 | 31 261 | 39 482 | 87 503 | 55 781 | 31 722 | 98 931 | 57 452 | 41 479 | 42 389 |
| Центральный федеральный округ | 31 697 | 19 758 | 11 939 | 13 935 | 32 867 | 20 597 | 12 270 | 41 430 | 20 954 | 20 476 | 15 320 |
| Белгородская область | 710 | 119 | 591 | 112 | 1 208 | 169 | 1 039 | 909 | 207 | 702 | 125 |
| Брянская область | 519 | 221 | 298 | 216 | 477 | 226 | 251 | 406 | 223 | 183 | 216 |
| Владимирская область | 426 | 77 | 349 | 60 | 467 | 141 | 326 | 502 | 203 | 299 | 126 |
| Воронежская область | 1 134 | 859 | 275 | 832 | 1 230 | 868 | 362 | 1 323 | 944 | 379 | 881 |
| Ивановская область | 2 050 | 1 960 | 90 | 469 | 1 792 | 1 717 | 75 | 1 973 | 1 883 | 90 | 749 |
| Калужская область | 312 | 90 | 222 | 70 | 276 | 78 | 198 | 826 | 82 | 744 | 51 |
| Костромская область | 188 | 46 | 142 | 46 | 200 | - | 200 | 227 | 25 | 202 | 25 |
| Курская область | 341 | 151 | 190 | 151 | 468 | 234 | 234 | 539 | 157 | 382 | 153 |
| Липецкая область | 157 | 44 | 113 | 44 | 155 | 33 | 122 | 214 | 72 | 142 | 72 |
| Московская область | 1 171 | 514 | 657 | 359 | 1 458 | 501 | 957 | 1 433 | 618 | 815 | 431 |
| Орловская область | 440 | 74 | 366 | 29 | 352 | 96 | 256 | 424 | 121 | 303 | 68 |
| Рязанская область | 135 | 37 | 98 | 33 | 386 | 333 | 53 | 97 | 19 | 78 | 44 |
| Смоленская область | 1 060 | 691 | 369 | 409 | 947 | 627 | 320 | 745 | 388 | 357 | 277 |
| Тамбовская область | 394 | 153 | 241 | 153 | 381 | 136 | 245 | 333 | 173 | 160 | 171 |
| Тверская область | 355 | 221 | 134 | 198 | 358 | 220 | 138 | 360 | 220 | 140 | 176 |
| Тульская область | 1 888 | 1 875 | 13 | 1 651 | 2 233 | 2 212 | 21 | 2 633 | 2 243 | 390 | 2 001 |
| Ярославская область | 679 | 406 | 273 | 227 | 660 | 365 | 295 | 546 | 461 | 85 | 280 |
| г.Москва | 19 738 | 12 220 | 7 518 | 8 876 | 19 819 | 12 641 | 7 178 | 27 940 | 12 915 | 15 025 | 9 474 |
| Северо-Западный федеральный округ | 7 703 | 4 973 | 2 730 | 3 822 | 8 614 | 6 038 | 2 576 | 9 513 | 6 459 | 3 054 | 4 521 |
| Республика Карелия | 348 | 149 | 199 | 139 | 372 | 159 | 213 | 355 | 149 | 206 | 109 |
| Республика Коми | 405 | 55 | 350 | 19 | 314 | 47 | 267 | 613 | 60 | 553 | 29 |

| Наименование | 2005 | | | 2006 | | | 2007 | | | | | |
|---|-------------------|-----------------|------------------------------------|-------------------|-------------------|------------------------------------|-------------------|-----------------|------------------------------------|-------------------|--------------|--------------|
| | выпуск бакалавров | | в том числе продолжили образование | выпуск бакалавров | | в том числе продолжили образование | выпуск бакалавров | | в том числе продолжили образование | | | |
| | все | государственные | | государственные | негосударственные | | все | государственные | | негосударственные | | |
| Архангельская область, в том числе: Ненецкий автономный округ | 254 | 60 | 194 | 36 | 335 | 71 | 264 | 49 | 288 | 61 | 227 | 44 |
| Вологодская область | 290 | 1 | 289 | 1 | 411 | 4 | 407 | 4 | 507 | - | 507 | - |
| Калининградская область | 528 | 186 | 342 | 137 | 416 | 166 | 250 | 95 | 568 | 218 | 350 | 109 |
| Ленинградская область | 56 | 56 | - | 56 | 55 | 55 | - | 55 | 79 | 57 | 22 | 57 |
| Мурманская область | 207 | 67 | 140 | 13 | 221 | 54 | 167 | 11 | 251 | 35 | 216 | 9 |
| Новгородская область | 472 | 280 | 192 | 280 | 373 | 245 | 128 | 231 | 439 | 284 | 155 | 255 |
| Псковская область | 180 | - | 180 | - | 175 | - | 175 | - | 242 | - | 242 | - |
| г. Санкт-Петербург | 4 963 | 4 119 | 844 | 3 141 | 5 942 | 5 237 | 705 | 3 887 | 6 171 | 5 595 | 576 | 3 909 |
| Южный федеральный округ | 12 228 | 8 012 | 4 216 | 6 796 | 12 556 | 7 791 | 4 765 | 6 373 | 13 404 | 8 535 | 4 869 | 5 964 |
| Республика Адыгея (Адыгея) | 84 | - | 84 | - | 40 | - | 40 | - | 73 | - | 73 | - |
| Республика Дагестан | 3 096 | 2 644 | 452 | 2 493 | 2 894 | 2 388 | 506 | 2 241 | 3 630 | 3 004 | 626 | 1 823 |
| Республика Ингушетия | 85 | - | 85 | - | 60 | - | 60 | - | 182 | - | 182 | - |
| Кабардино-Балкарская Республика | 744 | 131 | 613 | - | 695 | 158 | 537 | - | 713 | 198 | 515 | - |
| Республика Калмыкия | 112 | 2 | 110 | - | 138 | 2 | 136 | - | 170 | 2 | 168 | - |
| Карачаево-Черкесская Республика | 25 | - | 25 | - | 19 | - | 19 | - | 32 | - | 32 | - |
| Республика Северная Осетия-Алания | 759 | 53 | 706 | - | 892 | 41 | 851 | - | 649 | 54 | 595 | - |
| Чеченская Республика | - | - | - | - | - | - | - | - | - | - | - | - |
| Краснодарский край | 944 | 387 | 557 | 46 | 1 165 | 488 | 677 | 37 | 1 388 | 431 | 957 | 225 |
| Ставропольский край | 613 | 363 | 250 | 355 | 568 | 337 | 231 | 335 | 617 | 377 | 240 | 371 |
| Астраханская область | 417 | 298 | 119 | 269 | 619 | 346 | 273 | 318 | 568 | 406 | 162 | 364 |

| Наименование | 2005 | | | 2006 | | | 2007 | | | | | |
|--------------------------------------|-------------------|-----------------|-------------------|------------------------------------|---------------|-----------------|-------------------|------------------------------------|---------------|-----------------|-------------------|------------------------------------|
| | Выпуск бакалавров | | | Выпуск бакалавров | | | Выпуск бакалавров | | | | | |
| | всего | государственные | негосударственные | в том числе продолжили образование | всего | государственные | негосударственные | в том числе продолжили образование | всего | государственные | негосударственные | в том числе продолжили образование |
| Волгоградская область | 3 184 | 2 403 | 781 | 2 070 | 3 025 | 2 265 | 760 | 1 858 | 2 876 | 2 226 | 650 | 1 459 |
| Ростовская область | 2 165 | 1 731 | 434 | 1 563 | 2 441 | 1 766 | 675 | 1 584 | 2 506 | 1 837 | 669 | 1 722 |
| Приволжский федеральный округ | 15 913 | 10 061 | 5 852 | 7 668 | 15 590 | 10 088 | 5 502 | 8 168 | 15 953 | 10 396 | 5 557 | 8 425 |
| Республика Башкортостан | 1 831 | 1 044 | 787 | 925 | 1 816 | 1 088 | 728 | 1 029 | 1 990 | 1 253 | 737 | 1 150 |
| Республика Марий Эл | 111 | 111 | - | 95 | 276 | 91 | 185 | 82 | 267 | 128 | 139 | 99 |
| Республика Мордовия | 28 | - | 28 | - | 174 | 150 | 24 | 149 | 164 | 114 | 50 | 113 |
| Республика Татарстан (Татарстан) | 2 706 | 2 098 | 608 | 1 759 | 2 776 | 2 238 | 538 | 1 873 | 2 844 | 2 327 | 517 | 2 058 |
| Удмуртская Республика | 135 | 78 | 57 | 44 | 454 | 400 | 54 | 372 | 590 | 514 | 76 | 460 |
| Чувашская Республика | 789 | 660 | 129 | 631 | 607 | 530 | 77 | 530 | 671 | 583 | 88 | 583 |
| Кировская область | 559 | - | 559 | - | 485 | 12 | 473 | - | 485 | 23 | 462 | 5 |
| Нижегородская область | 3 496 | 2 611 | 885 | 2 513 | 3 114 | 2 475 | 639 | 2 430 | 3 105 | 2 421 | 684 | 2 348 |
| Оренбургская область | 294 | 52 | 242 | - | 380 | 121 | 259 | - | 385 | 107 | 278 | - |
| Пензенская область | 1 027 | 494 | 533 | 485 | 1 142 | 466 | 676 | 461 | 1 009 | 381 | 628 | 377 |
| Пермский край | 2 123 | 1 976 | 147 | 805 | 1 652 | 1 532 | 120 | 814 | 1 689 | 1 498 | 191 | 769 |
| Самарская область | 1 314 | 190 | 1 124 | 184 | 1 089 | 215 | 874 | 196 | 962 | 243 | 719 | 229 |
| Саратовская область | 990 | 627 | 363 | 141 | 1 030 | 658 | 372 | 130 | 1 166 | 689 | 477 | 134 |
| Ульяновская область | 510 | 120 | 390 | 86 | 595 | 112 | 483 | 102 | 626 | 115 | 511 | 100 |
| Уральский федеральный округ | 3 923 | 3 044 | 879 | 1 970 | 3 980 | 3 205 | 775 | 2 142 | 3 584 | 2 771 | 813 | 1 731 |
| Курганская область | 190 | 163 | 27 | 163 | 199 | 175 | 24 | 175 | 73 | 42 | 31 | 42 |
| Свердловская область | 2 102 | 1 900 | 202 | 1 155 | 2 073 | 2 007 | 66 | 1 229 | 1 902 | 1 686 | 216 | 960 |
| Тюменская область, в том числе: | 649 | 369 | 280 | 246 | 613 | 337 | 276 | 252 | 707 | 408 | 299 | 308 |
| Ханты-Мансийский автономный округ | 111 | 71 | 40 | 62 | 153 | 91 | 62 | 73 | 154 | 105 | 49 | 88 |
| Ямало-Ненецкий автономный округ | - | - | - | - | - | - | - | - | - | - | - | - |
| Челябинская область | 982 | 612 | 370 | 406 | 1 095 | 686 | 409 | 486 | 902 | 635 | 267 | 421 |

| Наименование | 2005 | | | 2006 | | | 2007 | | | | | |
|---|-------------------|-----------------|------------------------------------|-------------------|-------------------|------------------------------------|-------------------|-----------------|------------------------------------|-------------------|--------------|--------------|
| | выпуск бакалавров | | в том числе продолжили образование | выпуск бакалавров | | в том числе продолжили образование | выпуск бакалавров | | в том числе продолжили образование | | | |
| | все | государственные | | государственные | негосударственные | | все | государственные | | негосударственные | | |
| Сибирский федеральный округ | 10 060 | 6 260 | 3 800 | 4 716 | 11 062 | 6 934 | 4 128 | 5 667 | 11 678 | 7 058 | 4 620 | 5 756 |
| Республика Алтай | 75 | - | 75 | - | 96 | - | 96 | - | 138 | - | 138 | - |
| Республика Бурятия | 157 | 115 | 42 | 48 | 182 | 75 | 107 | 49 | 188 | 95 | 93 | 67 |
| Республика Тыва | 35 | - | 35 | - | 46 | - | 46 | - | 33 | - | 33 | - |
| Республика Хакасия | 346 | 63 | 283 | 8 | 342 | 67 | 275 | 36 | 377 | 104 | 273 | 55 |
| Алтайский край | 966 | 522 | 444 | 294 | 959 | 490 | 469 | 277 | 1 077 | 514 | 563 | 299 |
| Красноярский край | 2 018 | 1 226 | 792 | 1 129 | 1 923 | 961 | 962 | 902 | 1 968 | 913 | 1 055 | 835 |
| Иркутская область, в том числе: | 136 | 132 | 4 | 70 | 174 | 170 | 4 | 110 | 319 | 319 | - | 178 |
| Усть-Ордынский Бурятский автономный округ | - | - | - | - | - | - | - | - | - | - | - | - |
| Кемеровская область | 690 | 455 | 235 | 393 | 298 | 132 | 166 | 88 | 348 | 106 | 242 | 50 |
| Новосибирская область | 3 557 | 2 538 | 1 019 | 1 989 | 4 020 | 2 839 | 1 181 | 2 358 | 4 179 | 2 702 | 1 477 | 2 346 |
| Омская область | 805 | 340 | 465 | 172 | 869 | 446 | 423 | 281 | 712 | 451 | 261 | 290 |
| Томская область | 1 094 | 774 | 320 | 526 | 1 993 | 1 696 | 297 | 1 510 | 2 018 | 1 748 | 270 | 1 555 |
| Читинская область, в том числе: | 181 | 95 | 86 | 87 | 160 | 58 | 102 | 56 | 321 | 106 | 215 | 81 |
| Агинский Бурятский автономный округ | 10 | - | 10 | - | 9 | - | 9 | - | 79 | - | 79 | - |
| Дальневосточный федеральный округ | 2 996 | 1 151 | 1 845 | 575 | 2 834 | 1 128 | 1 706 | 612 | 3 369 | 1 279 | 2 090 | 672 |
| Республика Саха (Якутия) | 375 | 153 | 222 | 34 | 314 | 188 | 126 | 55 | 294 | 181 | 113 | 39 |
| Приморский край | 787 | 415 | 372 | 263 | 604 | 335 | 269 | 204 | 941 | 457 | 484 | 259 |
| Хабаровский край | 437 | 279 | 158 | 154 | 515 | 320 | 195 | 213 | 517 | 343 | 174 | 243 |
| Амурская область | 274 | 136 | 138 | 124 | 284 | 133 | 151 | 130 | 237 | 117 | 120 | 108 |
| Камчатская область | 43 | - | 43 | - | 79 | 42 | 37 | 6 | 66 | 41 | 25 | 23 |
| Магаданская область | 263 | 8 | 255 | - | 68 | 7 | 61 | - | 79 | 4 | 75 | - |
| Сахалинская область | 735 | 160 | 575 | - | 886 | 103 | 783 | 4 | 1 109 | 136 | 973 | - |
| Еврейская автономная область | 82 | - | 82 | - | 84 | - | 84 | - | 126 | - | 126 | - |

| Наименование | 2005 | | | 2006 | | | 2007 | | | | |
|----------------------------|-------------------|-----------------|-------------------|------------------------------------|-------|-----------------|-------------------|------------------------------------|-------|-----------------|-------------------|
| | выпуск бакалавров | | | выпуск бакалавров | | | выпуск бакалавров | | | | |
| | всего | государственные | негосударственные | в том числе продолжили образование | всего | государственные | негосударственные | в том числе продолжили образование | всего | государственные | негосударственные |
| Чукотский автономный округ | - | - | - | - | - | - | - | - | - | - | - |

6.16 ВЫПУСК БАКАЛАВРОВ ГОСУДАРСТВЕННЫМИ И НЕГОСУДАРСТВЕННЫМИ ОБРАЗОВАТЕЛЬНЫМИ УЧРЕЖДЕНИЯМИ ВПО РОССИЙСКОЙ ФЕДЕРАЦИИ ПО ГРУППАМ СПЕЦИАЛЬНОСТЕЙ

Код по ОКЕИ: человек - 792

| Группы специальностей | 2005 | | | 2006 | | | 2007 | | | | | |
|-----------------------------|-------------------|-----------------|-------------------|------------------------------------|---------------|-----------------|-------------------|------------------------------------|---------------|-----------------|-------------------|---------------|
| | выпуск бакалавров | | | выпуск бакалавров | | | выпуск бакалавров | | | | | |
| | всего | государственные | негосударственные | в том числе продолжили образование | всего | государственные | негосударственные | в том числе продолжили образование | всего | государственные | негосударственные | |
| Всего | 84 520 | 53 259 | 31 261 | 39 482 | 87 503 | 55 781 | 31 722 | 42 925 | 98 931 | 57 452 | 41 479 | 42 389 |
| в том числе: | | | | | | | | | | | | |
| физико-математические науки | 3 570 | 3 519 | 51 | 3 109 | 3 714 | 3 679 | 35 | 3 176 | 3 705 | 3 653 | 52 | 3 138 |
| естественные науки | 1 887 | 1 802 | 85 | 1 536 | 1 849 | 1 803 | 46 | 1 459 | 1 887 | 1 865 | 22 | 1 589 |
| гуманитарные науки | 24 545 | 7 666 | 16 879 | 3 685 | 23 763 | 7 637 | 16 126 | 3 827 | 27 700 | 7 439 | 20 261 | 3 484 |
| социальные науки | 764 | 682 | 82 | 266 | 849 | 751 | 98 | 429 | 891 | 811 | 80 | 422 |
| образование и педагогика | 5 738 | 5 191 | 547 | 4 135 | 5 148 | 5 039 | 109 | 3 920 | 6 177 | 5 852 | 325 | 3 412 |
| здравоохранение | - | - | - | - | - | - | - | - | - | - | - | - |
| культура и искусство | 424 | 420 | 4 | 244 | 412 | 400 | 12 | 168 | 519 | 492 | 27 | 266 |
| экономика и управление | 24 513 | 11 700 | 12 813 | 7 024 | 25 573 | 11 457 | 14 116 | 7 547 | 30 221 | 11 907 | 18 314 | 7 300 |
| информационная безопасность | - | - | - | - | - | - | - | - | - | - | - | - |
| сфера обслуживания | - | - | - | - | - | - | - | - | - | - | - | - |
| сельское и рыбное хозяйство | 712 | 712 | - | 636 | 847 | 847 | - | 642 | 732 | 732 | - | 760 |
| геодезия и землеустройство | 269 | 269 | - | 89 | 204 | 204 | - | 109 | 206 | 206 | - | 124 |

| Группы специальностей | 2005 | | | 2006 | | | 2007 | | |
|--|-------------------|-----------------|------------------------------------|-------------------|-------------------|------------------------------------|-------------------|-------------------|------------------------------------|
| | выпуск бакалавров | | в том числе продолжили образование | выпуск бакалавров | | в том числе продолжили образование | выпуск бакалавров | | в том числе продолжили образование |
| | все | государственные | | государственные | негосударственные | | государственные | негосударственные | |
| геология, разведка и разработка полезных ископаемых | 591 | 591 | 440 | 637 | 637 | - | 700 | 700 | 461 |
| энергетика, энергетическое машиностроение и электротехника | 3 911 | 3 911 | 3 652 | 4 684 | 4 629 | 55 | 4 966 | 4 848 | 4 605 |
| металлургия, машиностроение и материало-обработка | 3 733 | 3 733 | 3 171 | 3 595 | 3 595 | - | 3 651 | 3 651 | 3 297 |
| авиационная и ракетно-космическая техника | 459 | 459 | 355 | 486 | 486 | - | 428 | 428 | 374 |
| оружие и системы вооружения | - | - | - | - | - | - | - | - | - |
| морская техника | 180 | 180 | 172 | 154 | 154 | - | 133 | 133 | 121 |
| транспортные средства | 766 | 766 | 644 | 805 | 805 | - | 894 | 894 | 774 |
| приборостроение и оптотехника | 904 | 904 | 794 | 1 123 | 1 123 | - | 1 232 | 1 232 | 1 111 |
| электронная техника, радиотехника и связь | 2 133 | 2 133 | 1 910 | 2 469 | 2 469 | - | 2 500 | 2 500 | 2 213 |
| автоматика и управление | 1 551 | 1 531 | 1 381 | 1 670 | 1 627 | 43 | 1 769 | 1 676 | 1 499 |
| информатика и вычислительная техника | 3 190 | 2 422 | 2 201 | 3 751 | 2 770 | 981 | 4 633 | 2 570 | 2 264 |
| химическая и биотехнологии | 1 044 | 1 044 | 900 | 1 591 | 1 591 | - | 1 797 | 1 797 | 1 684 |
| воспроизводство и переработка лесных ресурсов | 116 | 116 | 110 | 122 | 122 | - | 150 | 150 | 135 |
| технология продовольственных продуктов и потребительских товаров | 772 | 760 | 584 | 742 | 681 | 61 | 722 | 646 | 474 |
| архитектура и строительство | 2 197 | 2 197 | 1 982 | 2 659 | 2 636 | 23 | 2 670 | 2 642 | 2 314 |

| Группы специальностей | 2005 | | | 2006 | | | 2007 | | | |
|---|-------------------|-----------------|------------------------------------|-------------------|-----------------|------------------------------------|-------------------|-----------------|------------------------------------|-----|
| | выпуск бакалавров | | в том числе продолжили образование | выпуск бакалавров | | в том числе продолжили образование | выпуск бакалавров | | в том числе продолжили образование | |
| | все | государственные | | все | государственные | | все | государственные | | |
| безопасность жизнедеятельности, природообустройство и защита окружающей среды | 551 | 551 | - | 462 | 639 | 17 | 588 | 628 | 20 | 568 |

6.17 СТРУКТУРА ВЫПУСКА УЧРЕЖДЕНИЯМИ ВПО РОССИЙСКОЙ ФЕДЕРАЦИИ

Код по ОКЕИ: человек - 792

| Наименование | из них: | | | | | | | | | | | | | | | | | |
|--------------------------------------|------------------|------------------|---------------|----------------------------|---------------|------------------|-----------------------------------|----------------|---------------|---------------|------------|------|----------------------------|------|------|------------------------------|------|------|
| | Бакалавры | | | | | | специалисты с высшим образованием | | | | | | | | | | | |
| | Всего | | | государственные учреждения | | | негосударственные учреждения | | | Всего | | | государственные учреждения | | | негосударственные учреждения | | |
| | 2006 | 2007 | 2007 | 2006 | 2007 | 2007 | 2006 | 2007 | 2007 | 2006 | 2007 | 2007 | 2006 | 2007 | 2007 | 2006 | 2007 | 2007 |
| Российская Федерация | 1 255 025 | 1 335 528 | 98 931 | 57 452 | 41 479 | 1 213 077 | 1 030 326 | 182 751 | 14 896 | 14 575 | 321 | | | | | | | |
| Центральный федеральный округ | 386 771 | 420 569 | 41 430 | 20 954 | 20 476 | 369 152 | 285 232 | 83 920 | 6 621 | 6 358 | 263 | | | | | | | |
| Белгородская область | 11 427 | 11 905 | 909 | 207 | 702 | 10 949 | 10 569 | 380 | 30 | 29 | 1 | | | | | | | |
| Брянская область | 8 756 | 9 236 | 406 | 223 | 183 | 8 766 | 8 051 | 715 | 45 | 45 | - | | | | | | | |
| Владимирская область | 10 068 | 10 331 | 502 | 203 | 299 | 9 781 | 8 897 | 884 | 45 | 45 | - | | | | | | | |
| Воронежская область | 22 013 | 23 608 | 1 323 | 944 | 379 | 21 863 | 18 124 | 3 739 | 296 | 289 | 7 | | | | | | | |
| Ивановская область | 11 321 | 11 580 | 1 973 | 1 883 | 90 | 9 463 | 9 051 | 412 | 101 | 101 | - | | | | | | | |
| Калужская область | 5 344 | 7 057 | 826 | 82 | 744 | 6 192 | 4 628 | 1 564 | 16 | 16 | - | | | | | | | |
| Костромская область | 3 549 | 3 615 | 227 | 25 | 202 | 3 372 | 3 372 | - | - | - | - | | | | | | | |
| Курская область | 11 004 | 11 840 | 539 | 157 | 382 | 11 215 | 7 897 | 3 318 | 33 | 33 | - | | | | | | | |
| Липецкая область | 5 180 | 6 076 | 214 | 72 | 142 | 5 778 | 5 552 | 226 | 25 | 25 | - | | | | | | | |
| Московская область | 26 286 | 28 183 | 1 433 | 618 | 815 | 26 474 | 21 358 | 5 116 | 166 | 154 | 12 | | | | | | | |
| Орловская область | 7 832 | 8 305 | 424 | 121 | 303 | 7 858 | 7 842 | 16 | 8 | 8 | - | | | | | | | |
| Рязанская область | 9 082 | 9 229 | 97 | 19 | 78 | 9 068 | 7 422 | 1 646 | 37 | 37 | - | | | | | | | |
| Смоленская область | 7 619 | 7 814 | 745 | 388 | 357 | 7 032 | 4 910 | 2 122 | 36 | 36 | - | | | | | | | |

| Наименование | Всего | | из них: | | | | | | | | | | | |
|--|----------------|----------------|---------------|----------------------------|------------------------------|-----------------------------------|----------------------------|------------------------------|--------------|----------------------------|------------------------------|----------|----------|--|
| | 2006 | 2007 | бакалавры | | | специалисты с высшим образованием | | | магистры | | | | | |
| | | | всего | государственные учреждения | негосударственные учреждения | всего | государственные учреждения | негосударственные учреждения | всего | государственные учреждения | негосударственные учреждения | | | |
| Тамбовская область | 6 669 | 7 855 | 333 | 173 | 160 | 7 394 | 7 197 | 197 | 123 | 123 | - | - | - | |
| Тверская область | 7 258 | 7 400 | 360 | 220 | 140 | 6 909 | 5 994 | 915 | 79 | 79 | - | - | - | |
| Тульская область | 8 474 | 10 737 | 2 633 | 2 243 | 390 | 7 600 | 6 774 | 826 | 235 | 235 | - | - | - | |
| Ярославская область | 9 464 | 9 332 | 546 | 461 | 85 | 8 546 | 6 804 | 1 742 | 61 | 61 | - | - | - | |
| г.Москва | 215 425 | 236 466 | 27 940 | 12 915 | 15 025 | 200 892 | 140 790 | 60 102 | 5 042 | 5 042 | 243 | - | - | |
| Северо-Западный федеральный округ | 130 176 | 137 247 | 9 513 | 6 459 | 3 054 | 123 732 | 106 756 | 16 976 | 2 739 | 2 726 | 13 | - | - | |
| Республика Карелия | 4 620 | 4 826 | 355 | 149 | 206 | 4 375 | 4 079 | 296 | 32 | 32 | - | - | - | |
| Республика Коми | 5 585 | 6 051 | 613 | 60 | 553 | 5 325 | 4 932 | 393 | 14 | 14 | - | - | - | |
| Архангельская область, в том числе: | 8 523 | 8 609 | 288 | 61 | 227 | 8 211 | 7 379 | 832 | 20 | 20 | - | - | - | |
| Ненецкий автономный округ | - | - | - | - | - | - | - | - | - | - | - | - | - | |
| Вологодская область | 8 429 | 9 516 | 507 | - | 507 | 8 842 | 8 205 | 637 | 1 | 1 | - | - | - | |
| Калининградская область | 6 358 | 7 219 | 568 | 218 | 350 | 6 616 | 4 935 | 1 681 | 32 | 32 | - | - | - | |
| Ленинградская область | 1 959 | 2 068 | 79 | 57 | 22 | 1 987 | 1 731 | 256 | - | - | - | - | - | |
| Мурманская область | 6 768 | 6 770 | 251 | 35 | 216 | 6 441 | 4 405 | 2 036 | 10 | 10 | - | - | - | |
| Новгородская область | 4 104 | 4 152 | 439 | 284 | 155 | 3 683 | 3 683 | - | 30 | 30 | - | - | - | |
| Псковская область | 3 849 | 3 703 | 242 | - | 242 | 3 455 | 2 815 | 640 | - | - | - | - | - | |
| г.Санкт-Петербург | 79 981 | 84 333 | 6 171 | 5 595 | 576 | 74 797 | 64 592 | 10 205 | 2 600 | 2 587 | 13 | - | - | |
| Южный федеральный округ | 164 318 | 180 095 | 13 404 | 8 535 | 4 869 | 164 949 | 142 677 | 22 272 | 1 239 | 1 239 | - | - | - | |
| Республика Адыгея | 3 504 | 3 711 | 73 | - | 73 | 3 635 | 3 469 | 166 | - | - | - | - | - | |
| Республика Дагестан | 20 212 | 22 612 | 3 630 | 3 004 | 626 | 18 896 | 16 451 | 2 445 | 86 | 86 | - | - | - | |
| Республика Ингушетия | 1 396 | 1 529 | 182 | - | 182 | 1 347 | 968 | 379 | - | - | - | - | - | |
| Кабардино-Балкарская Республика | 4 787 | 5 046 | 713 | 198 | 515 | 4 207 | 4 098 | 109 | 126 | 126 | - | - | - | |
| Республика Калмыкия | 1 938 | 1 924 | 170 | 2 | 168 | 1 754 | 1 391 | 363 | - | - | - | - | - | |
| Карачаево-Черкесская Республика | 2 415 | 3 038 | 32 | - | 32 | 3 006 | 2 719 | 287 | - | - | - | - | - | |
| Республика Северная Осетия | 5 999 | 6 154 | 649 | 54 | 595 | 5 485 | 4 975 | 510 | 18 | 18 | - | - | - | |

| Наименование | из них: | | | | | | | | | | | |
|--------------------------------------|----------------|----------------|---------------|----------------------------|------------------------------|-----------------------------------|----------------------------|------------------------------|--------------|----------------------------|------------------------------|--|
| | Всего | | бакалавры | | | специалисты с высшим образованием | | | магистры | | | |
| | 2006 | 2007 | всего | государственные учреждения | негосударственные учреждения | всего | государственные учреждения | негосударственные учреждения | всего | государственные учреждения | негосударственные учреждения | |
| | | | | 2007 | | | 2007 | | | 2007 | | |
| Чеченская республика | 3 361 | 4 377 | - | - | - | 4 377 | 4 333 | 44 | - | - | - | |
| Краснодарский край | 30 301 | 35 550 | 1 388 | 431 | 957 | 33 998 | 24 942 | 9 056 | 29 | 29 | - | |
| Ставропольский край | 24 936 | 26 407 | 617 | 377 | 240 | 25 568 | 21 289 | 4 279 | 108 | 108 | - | |
| Астраханская область | 6 699 | 6 933 | 568 | 406 | 162 | 6 277 | 5 460 | 817 | 71 | 71 | - | |
| Волгоградская область | 21 017 | 21 444 | 2 876 | 2 226 | 650 | 18 117 | 16 831 | 1 286 | 349 | 349 | - | |
| Ростовская область | 37 753 | 41 370 | 2 506 | 1 837 | 669 | 38 282 | 35 751 | 2 531 | 452 | 452 | - | |
| Приволжский федеральный округ | 251 213 | 266 434 | 15 953 | 10 396 | 5 557 | 247 289 | 214 460 | 32 829 | 1 736 | 1 734 | 2 | |
| Республика Башкортостан | 28 499 | 30 274 | 1 990 | 1 253 | 737 | 28 047 | 24 551 | 3 496 | 177 | 177 | - | |
| Республика Марий Эл | 5 157 | 5 441 | 267 | 128 | 139 | 5 065 | 4 335 | 730 | 76 | 76 | - | |
| Республика Мордовия | 7 505 | 7 942 | 164 | 114 | 50 | 7 778 | 7 621 | 157 | - | - | - | |
| Республика Татарстан | 38 013 | 41 927 | 2 844 | 2 327 | 517 | 38 573 | 28 443 | 10 130 | 411 | 411 | - | |
| Удмуртская Республика | 13 777 | 14 905 | 590 | 514 | 76 | 14 122 | 13 327 | 795 | 21 | 21 | - | |
| Чувашская Республика | 11 943 | 12 818 | 671 | 583 | 88 | 12 019 | 10 902 | 1 117 | 38 | 38 | - | |
| Кировская область | 12 114 | 12 316 | 485 | 23 | 462 | 11 816 | 9 594 | 2 222 | - | - | - | |
| Нижегородская область | 30 771 | 35 219 | 3 105 | 2 421 | 684 | 30 835 | 26 140 | 4 695 | 576 | 576 | - | |
| Оренбургская область | 13 954 | 14 683 | 385 | 107 | 278 | 14 296 | 12 580 | 1 716 | - | - | - | |
| Пензенская область | 10 398 | 10 143 | 1 009 | 381 | 628 | 9 081 | 8 636 | 445 | 34 | 32 | 2 | |
| Пермский край | 16 804 | 16 386 | 1 689 | 1 498 | 191 | 14 493 | 13 455 | 1 038 | 135 | 135 | - | |
| Самарская область | 32 506 | 32 709 | 962 | 243 | 719 | 31 481 | 25 754 | 5 727 | 124 | 124 | - | |
| Саратовская область | 21 113 | 22 134 | 1 166 | 689 | 477 | 20 848 | 20 642 | 206 | 89 | 89 | - | |
| Ульяновская область | 8 659 | 9 537 | 626 | 115 | 511 | 8 835 | 8 480 | 355 | 55 | 55 | - | |
| Уральский федеральный округ | 104 134 | 106 609 | 3 584 | 2 771 | 813 | 101 839 | 89 466 | 12 373 | 670 | 670 | - | |
| Курганская область | 5 852 | 5 680 | 73 | 42 | 31 | 5 598 | 4 966 | 632 | - | - | - | |
| Свердловская область | 39 623 | 41 435 | 1 902 | 1 686 | 216 | 38 719 | 32 040 | 6 679 | 479 | 479 | - | |
| Тюменская область, в том числе: | 28 995 | 29 939 | 707 | 408 | 299 | 29 078 | 27 547 | 1 531 | 51 | 51 | - | |
| Ханты-Мансийский автономный округ | 6 768 | 6 740 | 154 | 105 | 49 | 6 501 | 5 632 | 869 | 18 | 18 | - | |

| Наименование | из них: | | | | | | | | | | | |
|---|----------------|----------------|---------------|--------------|----------------------------|------------------------------|-----------------------------------|----------------------------|------------------------------|--------------|----------------------------|------------------------------|
| | Всего | | | бакалавры | | | специалисты с высшим образованием | | | магистры | | |
| | 2006 | 2007 | | всего | государственные учреждения | негосударственные учреждения | всего | государственные учреждения | негосударственные учреждения | всего | государственные учреждения | негосударственные учреждения |
| | | | 2007 | | 2007 | | | 2007 | | | 2007 | |
| Ямало-Ненецкий автономный округ | 1 214 | 930 | - | - | - | - | 930 | 724 | 206 | - | - | - |
| Челябинская область | 29 664 | 29 555 | 902 | 635 | 267 | 28 444 | 24 913 | 3 531 | 140 | 140 | - | - |
| Сибирский федеральный округ | 164 394 | 168 466 | 11 678 | 7 058 | 4 620 | 154 073 | 143 071 | 11 002 | 1 687 | 1 644 | 43 | 43 |
| Республика Алтай | 1 105 | 879 | 138 | - | 138 | 737 | 737 | - | - | - | - | - |
| Республика Бурятия | 6 466 | 8 812 | 188 | 95 | 93 | 8 570 | 7 588 | 982 | 16 | 16 | - | - |
| Республика Тыва | 1 030 | 1 002 | 33 | - | 33 | 969 | 887 | 82 | - | - | - | - |
| Республика Хакасия | 3 348 | 3 609 | 377 | 104 | 273 | 3 162 | 2 931 | 231 | 52 | 52 | - | - |
| Алтайский край | 17 122 | 16 218 | 1 077 | 514 | 563 | 14 974 | 13 440 | 1 534 | 156 | 127 | 29 | 29 |
| Красноярский край | 22 213 | 23 157 | 1 968 | 913 | 1 055 | 20 709 | 19 178 | 1 531 | 273 | 273 | - | - |
| Иркутская область, в том числе: | 21 147 | 23 304 | 319 | 319 | - | 22 560 | 19 782 | 2 778 | 120 | 120 | - | - |
| Усть-Ордынский Бурятский автономный округ | - | - | - | - | - | - | - | - | - | - | - | - |
| Кемеровская область | 17 789 | 18 107 | 348 | 106 | 242 | 17 698 | 16 993 | 705 | 36 | 36 | - | - |
| Новосибирская область | 32 468 | 33 051 | 4 179 | 2 702 | 1 477 | 28 126 | 26 472 | 1 654 | 604 | 590 | 14 | 14 |
| Омская область | 16 961 | 17 623 | 712 | 451 | 261 | 16 610 | 15 268 | 1 342 | 155 | 155 | - | - |
| Томская область | 17 722 | 16 541 | 2 018 | 1 748 | 270 | 14 133 | 13 970 | 163 | 258 | 258 | - | - |
| Читинская область, в том числе: | 7 023 | 6 163 | 321 | 106 | 215 | 5 825 | 5 825 | - | 17 | 17 | - | - |
| Агинский Бурятский автономный округ | 26 | 79 | 79 | - | 79 | - | - | - | - | - | - | - |
| Дальневосточный федеральный округ | 54 019 | 56 108 | 3 369 | 1 279 | 2 090 | 52 043 | 48 664 | 3 379 | 204 | 204 | - | - |
| Республика Саха (Якутия) | 7 254 | 7 284 | 294 | 181 | 113 | 6 923 | 6 444 | 479 | 8 | 8 | - | - |
| Приморский край | 15 729 | 16 704 | 941 | 457 | 484 | 15 472 | 15 391 | 81 | 104 | 104 | - | - |
| Хабаровский край | 16 718 | 17 011 | 517 | 343 | 174 | 16 383 | 15 277 | 1 106 | 54 | 54 | - | - |
| Амурская область | 5 708 | 5 915 | 237 | 117 | 120 | 5 584 | 4 608 | 976 | 38 | 38 | - | - |
| Камчатская область | 2 811 | 2 962 | 66 | 41 | 25 | 2 861 | 2 822 | 39 | - | - | - | - |
| Магаданская область | 1 276 | 1 475 | 79 | 4 | 75 | 1 321 | 857 | 464 | - | - | - | - |

| Наименование | из них: | | | | | | | | | | | | | | | |
|------------------------------|---------|-------|-------|------|-----------|-------|-------|------|-----------------------------------|------|------|------|----------|------|------|------|
| | Всего | | | | бакалавры | | | | специалисты с высшим образованием | | | | магистры | | | |
| | 2006 | | 2007 | | 2007 | | 2007 | | 2007 | | 2007 | | 2007 | | 2007 | |
| | 2006 | 2007 | 2006 | 2007 | 2006 | 2007 | 2006 | 2007 | 2006 | 2007 | 2006 | 2007 | 2006 | 2007 | 2006 | 2007 |
| Сахалинская область | 2 661 | 3 126 | 1 109 | 1 36 | 973 | 1 994 | 1 760 | 234 | - | - | - | - | - | - | - | - |
| Еврейская автономная область | 1 862 | 1 631 | 126 | - | 126 | 1 505 | 1 505 | - | - | - | - | - | - | - | - | - |
| Чукотский автономный округ | - | - | - | - | - | - | - | - | - | - | - | - | - | - | - | - |

6.18 ВЫПУСК ГОСУДАРСТВЕННЫМИ И НЕГОСУДАРСТВЕННЫМИ ОБРАЗОВАТЕЛЬНЫМИ УЧРЕЖДЕНИЯМИ ВПО РОССИЙСКОЙ ФЕДЕРАЦИИ

Код по ОКЕИ: человек - 792

| Вид обучения | Бакалавры | | | Специалисты | | | Магистры | | |
|--------------|---------------|---------------|---------------|------------------|------------------|------------------|---------------|---------------|---------------|
| | 2005 | 2006 | 2007 | 2005 | 2006 | 2007 | 2005 | 2006 | 2007 |
| Всего | 84 520 | 87 503 | 57 452 | 1 051 784 | 1 149 055 | 1 030 326 | 11 053 | 12 463 | 14 575 |
| в том числе: | | | | | | | | | |
| очное | 59 032 | 61 737 | 50 955 | 498 529 | 543 120 | 512 475 | 10 495 | 11 919 | 14 041 |
| очно-заочное | 2 533 | 2 662 | 1 761 | 56 786 | 60 143 | 50 430 | 248 | 209 | 187 |
| заочное | 22 038 | 22 436 | 4 570 | 471 404 | 523 413 | 448 010 | 310 | 335 | 347 |
| экстернат | 917 | 668 | 166 | 25 065 | 22 379 | 19 411 | - | - | - |

6.19 КОНТИНГЕНТ ШТАТНОГО ПРЕПОДАВАТЕЛЬСКОГО ПЕРСОНАЛА ГОСУДАРСТВЕННЫХ ОБРАЗОВАТЕЛЬНЫХ УЧРЕЖДЕНИЙ ВПО РОССИЙСКОЙ ФЕДЕРАЦИИ

Код по ОКЕИ: тысяча человек - 793

| Наименование | Код по ОКЕИ: тысяча человек - 793 | | | | | | | | | | | | |
|---|-----------------------------------|--------------|--------------|--------------|--------------|--------------|--------------|--------------|--------------|--------------|--------------|--------------|--------------|
| | 1995 | 1996 | 1997 | 1998 | 1999 | 2000 | 2001 | 2002 | 2003 | 2004 | 2005 | 2006 | 2007 |
| Основной (штатный) персонал (тыс чел) | 239,2 | 243,0 | 247,5 | 249,6 | 255,9 | 265,2 | 272,7 | 291,8 | 304,0 | 313,6 | 322,1 | 334,0 | 340,4 |
| в том числе имеют ученую степень: доктора наук (тыс чел) | 20,1 | 21,4 | 22,8 | 24,3 | 25,9 | 28,0 | 29,8 | 32,3 | 34,2 | 35,8 | 37,3 | 39,4 | 41,2 |

| Наименование | 1995 | 1996 | 1997 | 1998 | 1999 | 2000 | 2001 | 2002 | 2003 | 2004 | 2005 | 2006 | 2007 |
|--|-------|-------|-------|-------|-------|-------|-------|-------|-------|-------|-------|-------|-------|
| кандидата наук (тыс чел) | 117,5 | 118,5 | 119,1 | 120,2 | 122,4 | 125,4 | 128,5 | 135,5 | 142,2 | 148,6 | 155,3 | 162,8 | 168,9 |
| из общего числа имеют ученое звание: профессора (тыс чел) | 21,1 | 22,3 | 23,5 | 24,6 | 25,7 | 27,0 | 28,2 | 30,6 | 31,5 | 32,4 | 33,3 | 34,7 | 35,3 |
| доцента (тыс чел) | 85,3 | 86,1 | 87,4 | 87,1 | 89,3 | 89,8 | 90,2 | 94,6 | 97,8 | 99,6 | 102,2 | 105,6 | 108,5 |
| кроме того: персонал, работающий на условиях штатного совместительства (тыс чел) | 37,3 | 36,6 | 41,0 | 38,3 | 42,7 | 50,6 | 56,5 | 69,6 | 77,9 | 85,7 | 89,9 | 90,6 | 94,2 |

6.20 КОНТИНГЕНТ ПРЕПОДАВАТЕЛЬСКОГО ПЕРСОНАЛА ГОСУДАРСТВЕННЫХ ОБРАЗОВАТЕЛЬНЫХ УЧРЕЖДЕНИЙ ВПО РОССИЙСКОЙ ФЕДЕРАЦИИ

Код по ОКЕИ: человек - 792

| Наименование | Основной (штатный) персонал | | в том числе женщин | Персонал, работающий на условиях штатного совместительства | в том числе женщин | Из основного (штатного) персонала | | | | | | | |
|--------------------------------------|-----------------------------|-----------------------------|--------------------|--|--------------------|-----------------------------------|----------------------|---------------------|--------------------|--|--|--|--|
| | всего | работающий на полной ставке | | | | работающий на 0,5 и 0,25 ставки | имеют учёную степень | имеют учёное звание | профессора доцента | | | | |
| 2004 год | | | | | | | | | | | | | |
| Всего | 313 590 | 267 360 | 164 542 | 85 716 | 34 640 | 35 769 | 148 585 | 32 464 | 99 598 | | | | |
| в том числе по должностям: ректор | 689 | 628 | 60 | 6 | - | 477 | 174 | 550 | 79 | | | | |
| проректоры, директора филиалов | 4 874 | 4 401 | 1 202 | 163 | 59 | 1 473 | 2 214 | 1 551 | 1 591 | | | | |
| деканы факультетов | 5 740 | 5 571 | 1 866 | 147 | 38 | 1 606 | 3 495 | 1 638 | 3 008 | | | | |
| заведующие кафедрами | 24 812 | 23 984 | 7 988 | 2 442 | 495 | 11 542 | 11 024 | 10 920 | 9 749 | | | | |
| профессора в составе кафедр | 28 960 | 24 383 | 6 755 | 17 537 | 3 072 | 19 638 | 7 496 | 17 664 | 8 685 | | | | |
| доценты в составе кафедр | 115 683 | 100 835 | 55 287 | 32 211 | 12 342 | 918 | 102 392 | 117 | 76 121 | | | | |
| старшие преподаватели | 71 614 | 61 159 | 49 106 | 15 781 | 8 749 | 33 | 12 629 | 12 | 226 | | | | |
| преподаватели, ассистенты | 61 218 | 46 399 | 42 282 | 17 429 | 9 885 | 82 | 9 161 | 12 | 139 | | | | |
| 2005 год | | | | | | | | | | | | | |
| Всего | 322 122 | 271 421 | 171 739 | 89 927 | 36 141 | 37 297 | 155 311 | 33 334 | 102 245 | | | | |
| в том числе по должностям: ректор | 680 | 620 | 60 | 5 | - | 483 | 151 | 554 | 69 | | | | |
| проректоры, директора филиалов | 4 981 | 4 413 | 1 305 | 122 | 41 | 1 539 | 2 267 | 1 540 | 1 627 | | | | |
| деканы факультетов | 5 856 | 5 612 | 1 977 | 103 | 27 | 1 700 | 3 506 | 1 717 | 2 991 | | | | |

| Наименование | Основной (штатный) персонал | | | Персонал, работающий на условиях штатного со- вместительства | в том числе женщин | в том числе женщин | Из основного (штатного) персонала | | | |
|--------------------------------------|-----------------------------|-----------------------------|---------------------------------|---|--------------------|--------------------|-----------------------------------|----------------|---------------------|---------|
| | всего | работающий на полной ставке | работающий на 0,5 и 0,25 ставки | | | | имеют учёную степень | | имеют учёное звание | |
| | | | | | | | доктора наук | кандидата наук | профессора | доцента |
| заведующие кафедрами | 25 243 | 24 330 | 912 | 2 429 | 506 | 11 761 | 11 435 | 11 068 | 9 955 | |
| профессора в составе кафедр | 30 479 | 25 508 | 4 955 | 19 042 | 3 459 | 20 640 | 8 118 | 18 254 | 9 540 | |
| доценты в составе кафедр | 120 684 | 104 300 | 16 339 | 34 426 | 13 542 | 1 045 | 106 594 | 181 | 77 509 | |
| старшие преподаватели | 72 738 | 61 157 | 11 551 | 16 274 | 8 906 | 23 | 13 480 | 9 | 366 | |
| преподаватели, ассистенты | 61 461 | 45 481 | 15 967 | 17 526 | 9 660 | 106 | 9 760 | 11 | 188 | |
| 2006 год | | | | | | | | | | |
| Всего | 334 019 | 278 123 | 55 808 | 90 567 | 36 742 | 39 437 | 162 764 | 34 652 | 105 604 | |
| в том числе по должностям: ректор | 689 | 615 | 74 | 4 | 1 | 497 | 155 | 559 | 66 | |
| проректоры, директора филиалов | 5 115 | 4 508 | 603 | 119 | 48 | 1 628 | 2 374 | 1 615 | 1 689 | |
| деканы факультетов | 6 011 | 5 741 | 269 | 187 | 30 | 1 793 | 3 550 | 1 765 | 3 022 | |
| заведующие кафедрами | 26 026 | 25 005 | 1 018 | 2 798 | 527 | 12 211 | 11 813 | 11 336 | 10 291 | |
| профессора в составе кафедр | 32 721 | 27 008 | 5 712 | 19 621 | 3 913 | 22 079 | 8 742 | 19 168 | 10 412 | |
| доценты в составе кафедр | 127 786 | 109 200 | 18 567 | 34 994 | 14 028 | 1 133 | 112 646 | 198 | 79 736 | |
| старшие преподаватели | 74 510 | 61 800 | 12 667 | 16 274 | 9 013 | 30 | 13 893 | 4 | 233 | |
| преподаватели, ассистенты | 61 161 | 44 246 | 16 898 | 16 570 | 9 182 | 66 | 9 591 | 7 | 155 | |
| 2007 год | | | | | | | | | | |
| Всего | 340 442 | 281 910 | 58 429 | 94 175 | 37 921 | 41 243 | 168 930 | 35 329 | 108 466 | |
| в том числе по должностям: ректор | 690 | 627 | 63 | 7 | 2 | 486 | 162 | 532 | 89 | |
| проректоры, директора филиалов | 5 166 | 4 626 | 522 | 122 | 44 | 1 635 | 2 363 | 1 557 | 1 707 | |
| деканы факультетов | 5 957 | 5 724 | 229 | 100 | 27 | 1 798 | 3 547 | 1 759 | 2 957 | |
| заведующие кафедрами | 26 472 | 25 433 | 1 034 | 2 450 | 460 | 12 436 | 12 096 | 11 358 | 10 442 | |
| профессора в составе кафедр | 34 453 | 28 335 | 6 113 | 21 276 | 4 200 | 23 302 | 9 200 | 19 803 | 11 340 | |
| доценты в составе кафедр | 132 871 | 112 864 | 19 981 | 37 235 | 15 135 | 1 421 | 116 475 | 288 | 81 423 | |
| старшие преподаватели | 75 177 | 61 791 | 13 342 | 16 343 | 9 022 | 35 | 15 199 | 10 | 376 | |
| преподаватели, ассистенты | 59 656 | 42 510 | 17 145 | 16 642 | 9 026 | 120 | 9 887 | 38 | 212 | |

6.21 РАСПРЕДЕЛЕНИЕ ОСНОВНОГО (ШТАТНОГО) ПЕРСОНАЛА ПО ВОЗРАСТУ В ГОСУДАРСТВЕННЫХ ОБРАЗОВАТЕЛЬНЫХ УЧРЕЖДЕНИЯХ ВПО РОССИЙСКОЙ ФЕДЕРАЦИИ

Код по ОКЕИ: человек - 792

| Наименование | Число полных лет (по состоянию на 01 января) | | | | | | | | | | | | | | | | | |
|--------------------------------------|--|--------|--------|--------|--------|--------|--------|--------|--------|--------|--------|--------|--------|--------|--------|----------|--------|--------|
| | до 30 | | | 30-39 | | | 40-49 | | | 50-59 | | | 60-65 | | | более 65 | | |
| | 2005 | 2006 | 2007 | 2005 | 2006 | 2007 | 2005 | 2006 | 2007 | 2005 | 2006 | 2007 | 2005 | 2006 | 2007 | 2005 | 2006 | 2007 |
| Всего | 51 900 | 52 991 | 52 009 | 60 974 | 65 630 | 69 526 | 66 506 | 66 374 | 65 472 | 74 204 | 75 996 | 75 689 | 30 985 | 31 266 | 32 396 | 37 553 | 41 762 | 45 350 |
| в том числе по должностям: ректор | 3 | 1 | - | 8 | 10 | 11 | 88 | 73 | 92 | 307 | 328 | 343 | 152 | 156 | 156 | 122 | 121 | 88 |
| проректоры, директора филиалов | 54 | 54 | 55 | 406 | 430 | 491 | 1 392 | 1 352 | 1 328 | 2 164 | 2 257 | 2 228 | 644 | 655 | 694 | 321 | 367 | 370 |
| деканы факультетов | 83 | 76 | 85 | 548 | 617 | 676 | 1 574 | 1 547 | 1 430 | 2 441 | 2 522 | 2 367 | 775 | 755 | 863 | 435 | 494 | 536 |
| заведующие кафедрами | 336 | 326 | 342 | 2 007 | 2 283 | 2 455 | 5 499 | 5 467 | 5 329 | 9 077 | 9 262 | 9 185 | 4 051 | 3 962 | 4 005 | 4 273 | 4 726 | 5 156 |
| профессора в составе кафедр | 19 | 35 | 37 | 654 | 744 | 897 | 3 919 | 4 221 | 4 286 | 8 563 | 9 142 | 9 386 | 5 570 | 5 592 | 5 772 | 11 754 | 12 987 | 14 075 |
| доценты в составе кафедр | 5 289 | 6 090 | 6 615 | 21 071 | 24 310 | 26 926 | 29 041 | 29 371 | 29 169 | 34 517 | 34 889 | 34 831 | 14 595 | 14 790 | 15 297 | 16 171 | 18 336 | 20 033 |
| старшие преподаватели | 12 814 | 13 081 | 13 158 | 20 032 | 21 111 | 21 939 | 18 006 | 17 672 | 17 197 | 14 162 | 14 489 | 14 146 | 4 211 | 4 402 | 4 656 | 3 513 | 3 755 | 4 082 |
| преподаватели, ассистенты | 33 302 | 33 328 | 31 717 | 16 248 | 16 125 | 16 131 | 6 987 | 6 671 | 6 641 | 2 973 | 3 107 | 3 203 | 987 | 954 | 953 | 964 | 976 | 1 010 |

6.22 НАЛИЧИЕ И ИСПОЛЬЗОВАНИЕ ЗДАНИЙ ГОСУДАРСТВЕННЫХ ОБРАЗОВАТЕЛЬНЫХ УЧРЕЖДЕНИЙ ВПО РОССИЙСКОЙ ФЕДЕРАЦИИ

Код по ОКЕИ: квадратный метр - 081, тысяча квадратных метров - 082

| Наименование | 1995 | 1996 | 1997 | 1998 | 1999 | 2000 | 2001 | 2002 | 2003 | 2004 | 2005 | 2006 | 2007 |
|---------------------------------------|--|----------|----------|----------|----------|----------|----------|----------|----------|----------|----------|----------|----------|
| | Общая площадь зданий (тыс м2) | 36 615,6 | 37 204,0 | 38 001,1 | 39 562,2 | 40 933,3 | 42 605,5 | 44 662,4 | 49 756,3 | 52 903,1 | 56 297,0 | 58 383,7 | 60 559,1 |
| из общей площади: учебная (тыс м2) | 10 617,8 | 10 994,2 | 11 637,4 | 12 583,2 | 13 507,4 | 14 277,9 | 15 600,9 | 19 050,9 | 21 449,8 | 24 169,3 | 26 009,9 | 27 642,5 | 28 040,5 |

| Наименование | 1995 | 1996 | 1997 | 1998 | 1999 | 2000 | 2001 | 2002 | 2003 | 2004 | 2005 | 2006 | 2007 |
|---|----------|----------|----------|----------|----------|----------|----------|----------|----------|----------|----------|----------|----------|
| учебно-вспомогательная (тыс м2) | 5 403,7 | 5 474,6 | 5 427,8 | 5 612,2 | 5 858,8 | 6 260,6 | 6 608,4 | 7 155,3 | 7 642,5 | 8 118,1 | 8 535,5 | 8 730,8 | 8 792,4 |
| жилая (тыс м2) | 7 402,0 | 7 334,9 | 7 300,9 | 7 268,8 | 7 278,9 | 7 322,2 | 7 457,8 | 7 724,5 | 7 922,7 | 8 055,2 | 8 098,3 | 8 179,8 | 8 404,4 |
| Площадь учебно-лабораторных зданий (тыс м2) | 21 282,9 | 21 775,9 | 22 511,5 | 23 875,6 | 25 245,0 | 26 597,5 | 28 334,1 | 32 712,1 | 35 632,6 | 38 947,1 | 40 882,8 | 42 801,6 | 43 137,4 |
| в том числе арендованная (тыс м2) | 933,6 | 913,2 | 1 011,8 | 1 408,4 | 1 745,9 | 2 302,4 | 2 881,2 | 4 862,6 | 6 360,9 | 7 892,0 | 8 638,9 | 9 308,7 | 9 087,4 |
| Площадь, занятая проблемными, отраслевыми лабораториями, НИИ (где не проводятся занятия) (тыс м2) | 1 086,4 | 1 099,1 | 1 162,4 | 1 038,8 | 1 015,9 | 1 007,5 | 998,4 | 1 063,9 | 998,5 | 989,8 | 983,6 | 971,3 | 942,4 |
| в том числе арендованная (тыс м2) | 37,2 | 32,7 | 28,2 | 19,4 | 17,2 | 33,6 | 33,4 | 51,8 | 36,8 | 37,9 | 35,4 | 34,5 | 33,5 |
| Приходится на одного студента учебно-лабораторной площади (м2) | 11,3 | 11,0 | 10,6 | 10,6 | 10,3 | 9,8 | 9,6 | 10,3 | 10,7 | 6,6 | 6,8 | 7,6 | 6,9 |

6.23 НАЛИЧИЕ И ИСПОЛЬЗОВАНИЕ ЗДАНИЙ ОБЩЕЖИТИЙ ГОСУДАРСТВЕННЫХ ОБРАЗОВАТЕЛЬНЫХ УЧРЕЖДЕНИЙ ВПО РОССИЙСКОЙ ФЕДЕРАЦИИ

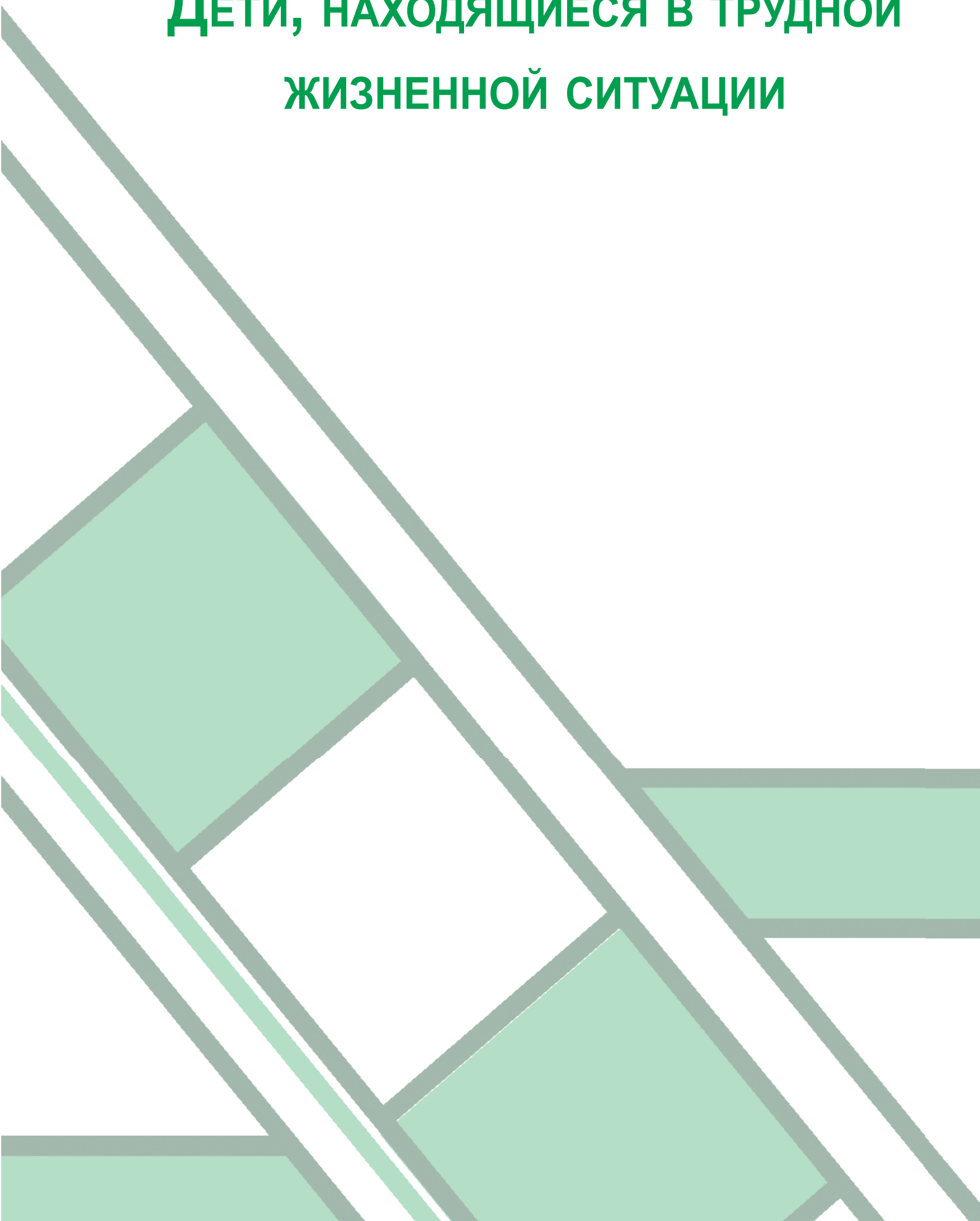
Код по ОКЕИ: тысяча квадратных метров - 082, тысяча человек - 793

| | 1995 | 1996 | 1997 | 1998 | 1999 | 2000 | 2001 | 2002 | 2003 | 2004 | 2005 | 2006 | 2007 |
|---|-----------------|-----------------|-----------------|-----------------|-----------------|-----------------|-----------------|-----------------|-----------------|-----------------|-----------------|-----------------|-----------------|
| Площадь зданий общежитий (тыс м2) | 11 648,0 | 11 678,3 | 11 761,0 | 11 861,6 | 11 908,1 | 11 978,4 | 12 160,5 | 12 474,2 | 12 485,8 | 12 677,3 | 12 727,3 | 12 933,2 | 13 083,5 |
| в том числе: жилая всего (тыс м2) | 6 193,5 | 6 172,9 | 6 209,5 | 6 253,3 | 6 287,7 | 6 335,2 | 6 489,5 | 6 748,6 | 6 903,7 | 7 062,5 | 7 157,0 | 7 329,8 | 7 599,0 |
| занята студентами очной формы обучения (тыс м2) | 4 848,9 | 4 906,6 | 4 904,3 | 4 919,1 | 5 026,5 | 4 954,5 | 5 067,1 | 5 362,7 | 5 525,2 | 5 639,4 | 5 706,8 | 5 920,8 | 6 053,5 |

| | 1995 | 1996 | 1997 | 1998 | 1999 | 2000 | 2001 | 2002 | 2003 | 2004 | 2005 | 2006 | 2007 |
|--|-------|-------|-------|-------|-------|-------|-------|-------|-------|-------|-------|-------|-------|
| Обеспеченность общежитиями студентов очной формы обучения: нуждаются в общежитии (Тыс чел) | 694,3 | 673,1 | 669,0 | 684,5 | 685,7 | 716,3 | 745,1 | 790,0 | 837,7 | 67,8 | 874,6 | 917,8 | 921,5 |
| проживают в общежитии (Тыс чел) | 590,6 | 590,7 | 583,9 | 579,2 | 589,5 | 608,2 | 627,9 | 652,4 | 691,3 | 720,6 | 732,6 | 755,2 | 773,2 |

7

ДЕТИ, НАХОДЯЩИЕСЯ В ТРУДНОЙ ЖИЗНЕННОЙ СИТУАЦИИ



СОДЕРЖАНИЕ

| | |
|---|-----|
| 7.1 ВЫЯВЛЕНИЕ И УСТРОЙСТВО ДЕТЕЙ И ПОДРОСТКОВ, ОСТАВШИХСЯ БЕЗ ПОПЕЧЕНИЯ РОДИТЕЛЕЙ | 465 |
| 7.1.1 УЧЕТ И УСТРОЙСТВО ДЕТЕЙ В ВОЗРАСТЕ ДО 18 ЛЕТ, ОСТАВШИХСЯ БЕЗ ПОПЕЧЕНИЯ РОДИТЕЛЕЙ | 465 |
| 7.1.2 ЧИСЛЕННОСТЬ ГРАЖДАН, ЖЕЛАЮЩИХ ПРИНЯТЬ РЕБЕНКА НА ВОСПИТАНИЕ В СВОЮ СЕМЬЮ, ЗА 2007 ГОД | 466 |
| 7.1.3 ЗАЩИТА ПРАВ ДЕТЕЙ В ВОЗРАСТЕ ДО 18 ЛЕТ | 467 |
| 7.1.4 НАЛИЧИЕ СПЕЦИАЛИСТОВ ПО ОХРАНЕ ДЕТСТВА | 468 |
| 7.2 ДЕТИ И ПОДРОСТКИ В ВОЗРАСТЕ 7-15 ЛЕТ НЕ ОБУЧАЮЩИЕСЯ В ОБЩЕОБРАЗОВАТЕЛЬНЫХ УЧРЕЖДЕНИЯХ РОССИЙСКОЙ ФЕДЕРАЦИИ | 469 |
| 7.2.1 ЧИСЛЕННОСТЬ ДЕТЕЙ И ПОДРОСТКОВ В ВОЗРАСТЕ 7-15 ЛЕТ | 469 |
| 7.2.2 РЕГИОНАЛЬНОЕ РАСПРЕДЕЛЕНИЕ ДЕТЕЙ И ПОДРОСТКОВ В ВОЗРАСТЕ 7-15 ЛЕТ НА 1 ЯНВАРЯ 2007 ГОДА | 470 |
| 7.2.3 КОНТИНГЕНТ НЕОБУЧАЮЩИХСЯ ДЕТЕЙ И ПОДРОСТКОВ В ВОЗРАСТЕ 7-15 ЛЕТ | 473 |
| 7.2.4 РЕГИОНАЛЬНОЕ РАСПРЕДЕЛЕНИЕ НЕОБУЧАЮЩИХСЯ ДЕТЕЙ И ПОДРОСТКОВ В ВОЗРАСТЕ 7-15 ЛЕТ НА 1 ЯНВАРЯ 2007 ГОДА | 476 |

7.1 ВЫЯВЛЕНИЕ И УСТРОЙСТВО ДЕТЕЙ И ПОДРОСТКОВ, ОСТАВШИХСЯ БЕЗ ПОПЕЧЕНИЯ РОДИТЕЛЕЙ

7.1.1 УЧЕТ И УСТРОЙСТВО ДЕТЕЙ В ВОЗРАСТЕ ДО 18 ЛЕТ, ОСТАВШИХСЯ БЕЗ ПОПЕЧЕНИЯ РОДИТЕЛЕЙ

Коды по ОКЕИ: человек – 792

| Наименование | 2007 |
|---|----------------|
| Численность детей, оставшихся неустроенными к началу отчетного года | 12 406 |
| Численность детей, выявленных и учтенных за отчетный год | 124 384 |
| из них: | |
| детей-сирот | 21 228 |
| в возрасте от 0 до 7 лет | 49 685 |
| девочек (девушек) | 52 773 |
| Всего детей выявлено и учтено на конец отчетного года | 136 790 |
| из них устроены: | |
| в дома ребенка, воспитательные учреждения, образовательные учреждения, лечебные учреждения, учреждения социальной защиты населения и другие учреждения для детей-сирот и детей, оставшихся без попечения родителей, на полное государственное обеспечение | 29 797 |
| в учреждения начального, среднего и высшего профессионального образования, другие образовательные учреждения на полное государственное обеспечение | 2 411 |
| в негосударственные учреждения | 88 |
| в детские дома семейного типа | 94 |
| под опеку, попечительство | 69 553 |
| в приемную семью | 7 595 |
| на усыновление | 5 217 |
| другие формы устройства | 1 227 |
| из них на патронатное воспитание | 615 |
| возвращены родителям | 9 623 |
| умерли | 292 |
| выбыли по иным основаниям | 1 417 |
| Численность детей, оставшихся неустроенными на конец отчетного года | 9 476 |
| из них помещенные в больницы, приюты и другие учреждения временного пребывания | 7 623 |
| Численность детей, состоявших на учете в региональном банке данных о детях, оставшихся без попечения родителей, на начало отчетного года | 178 389 |
| Поставлено детей на учет в региональный банк данных о детях, оставшихся без попечения родителей, за отчетный год | 45 366 |
| Снято детей с учета в региональном банке данных о детях, оставшихся без попечения родителей, за отчетный год | 50 108 |
| Численность детей, состоящих на учете в региональном банке данных о детях, оставшихся без попечения родителей, на конец отчетного года | 173 647 |

7.1.2 ЧИСЛЕННОСТЬ ГРАЖДАН, ЖЕЛАЮЩИХ ПРИНЯТЬ РЕБЕНКА НА ВОСПИТАНИЕ В СВОЮ СЕМЬЮ, ЗА 2007 ГОД

Код по ОКЕИ: человек - 792

| Наименование | Опекуны (попечители) | Приемные родители | Усыновители | | Граждане, желающие принять ребенка на другую форму семейного устройства |
|--|-------------------------|----------------------|-------------|----------------------------------|--|
| | | | всего | из них иностранцы граждане | |
| Состояло на учете граждан, желающих принять ребенка на воспитание в семью, на начало отчетного года: в органах опеки и попечительства | 2 347 | 2 331 | 3 395 | X | 948 |
| в региональном банке данных | 284 | 528 | 2 557 | 1 770 | 1 |
| Поставлено на учет граждан, желающих принять ребенка на воспитание в семью, за отчетный год: в органах опеки и попечительства | 25 272 | 12 536 | 13 469 | X | 2 598 |
| в региональном банке данных | 1 626 | 3 468 | 6 509 | 3 098 | 18 |
| Снято с учета граждан, желающих принять ребенка на воспитание в семью, за отчетный год: в органах опеки и попечительства | 24 492 | 10 817 | 11 920 | X | 2 808 |
| из них в связи с принятием в семью ребенка | 22 542 | 9 903 | 10 169 | X | 2 480 |
| в региональном банке данных | 1 363 | 2 865 | 6 276 | 3 348 | 11 |
| из них в связи с принятием в семью ребенка | 1 097 | 2 480 | 5 262 | 2 561 | 11 |
| Состоит на учете граждан, желающих принять ребенка на воспитание в семью, на конец отчетного года: в органах опеки и попечительства | 3 127 | 4 050 | 4 944 | X | 738 |
| из них поставленных на учет до начала отчетного года | 448 | 473 | 620 | X | 108 |
| в региональном банке данных | 547 | 1 131 | 2 790 | 1 520 | 8 |
| из них поставленных на учет до начала отчетного года | 74 | 111 | 653 | 554 | 1 |
| Численность граждан, желающих принять ребенка на воспитание в семью, которым в отчетном году было отказано в постановке на учет органами опеки и попечительства | 387 | 525 | 88 | X | 80 |
| Численность граждан, желающих принять ребенка на воспитание в семью, которым в отчетном году было отказано в постановке на учет региональным оператором | 3 | 6 | 33 | 32 | 0 |

7.1.3 ЗАЩИТА ПРАВ ДЕТЕЙ В ВОЗРАСТЕ ДО 18 ЛЕТ

Код по ОКЕИ: человек - 792

| Наименование | 2007 |
|--|---------|
| Численность детей, родители которых лишены родительских прав | 77 416 |
| из них: численность детей, у которых лишены родительских прав оба родителя или единственный родитель | 53 658 |
| Численность детей, родители которых ограничены в родительских правах | 5 848 |
| из них: численность детей, у которых ограничены в родительских правах оба родителя или единственный родитель | 4 432 |
| Численность детей, отобранных у родителей при непосредственной угрозе жизни или здоровью детей | 6 704 |
| Численность родителей, лишенных родительских прав | 66 090 |
| из них: численность родителей, лишенных родительских прав в связи с жестоким обращением с детьми | 1 816 |
| Численность родителей, ограниченных в родительских правах | 4 412 |
| из них: численность родителей, ограниченных в родительских правах вследствие их поведения | 3 494 |
| Численность родителей, восстановленных в родительских правах | 1 552 |
| Численность родителей, в отношении которых отменено ограничение родительских прав | 718 |
| Численность детей, в защиту которых предъявлен иск в суд или предоставлены в суд заключения | 118 969 |
| в том числе: | |
| о месте жительства детей | 12 439 |
| об участии в воспитании детей отдельно проживающих родителей | 10 872 |
| об общении с детьми бабушек, дедушек и других родственников | 2 728 |
| о защите прав детей на жилое помещение | 39 066 |
| о защите детей от жестокого обращения | 3 253 |
| о защите других личных и имущественных прав детей | 50 611 |
| численность детей, оставшихся без попечения родителей | 26 021 |
| Число поступивших сообщений о нарушении прав детей | 136 414 |
| из них: | |
| о выявлении детей, оставшихся без попечения родителей | 69 665 |
| о выявлении детей, находящихся в обстановке, представляющей угрозу их жизни, здоровью или препятствующей их воспитанию | 32317 |
| из образовательных учреждений | 20883 |
| из лечебно-профилактических учреждений | 18181 |
| из учреждений социальной защиты населения | 14461 |
| из органов внутренних дел | 20401 |
| от граждан | 36948 |
| из них: от детей | 1261 |
| Число выявленных случаев жестокого обращения с детьми | 3569 |
| Численность усыновителей, опекунов, попечителей, приемных родителей, привлеченных к уголовной ответственности за совершение преступлений в отношении детей, принятых ими на воспитание в семью | 93 |
| из них привлеченных к уголовной ответственности за совершение преступлений, повлекших гибель либо причинение вреда здоровью детей | 27 |
| Численность детей, здоровью которых был причинен вред по вине усыновителей, опекунов, попечителей, приемных родителей | 29 |

7.1.4 НАЛИЧИЕ СПЕЦИАЛИСТОВ ПО ОХРАНЕ ДЕТСТВА

Код по ОКЕИ: человек - 792

| Наименование | 2007 |
|---|--------------|
| Число органов местного самоуправления | 2 927 |
| в том числе: | |
| имеющих 1 специалиста по охране детства | 1 445 |
| имеющих более 1 специалиста по охране детства | 1 296 |
| не имеющих специалистов по охране детства | 186 |
| Численность специалистов по охране детства | 6 291 |

7.2 ДЕТИ И ПОДРОСТКИ В ВОЗРАСТЕ 7-15 ЛЕТ НЕ ОБУЧАЮЩИЕСЯ В ОБЩЕОБРАЗОВАТЕЛЬНЫХ УЧРЕЖДЕНИЯХ РОССИЙСКОЙ ФЕДЕРАЦИИ

7.2.1 ЧИСЛЕННОСТЬ ДЕТЕЙ И ПОДРОСТКОВ В ВОЗРАСТЕ 7-15 ЛЕТ

Код по ОКЕИ: человек - 792

| Наименование | Городские поселения и сельская местность | | | | | | | | | | | |
|-----------------------------|--|-------------------|-------------------|------------------|------------------|------------------|---------------------|------------------|------------------|------------------|------------------|------------------|
| | всего | | | | | | в том числе девочек | | | | | |
| | 2005 | 2006 | 2007 | 2005 | 2006 | 2007 | 2005 | 2006 | 2007 | 2005 | 2006 | 2007 |
| Всего | 14 461 966 | 13 545 512 | 12 945 527 | 7 130 405 | 6 661 384 | 6 358 685 | 4 639 643 | 4 371 020 | 4 249 636 | 2 294 544 | 2 155 542 | 2 087 858 |
| из них в возрасте: 7 лет | 1 248 701 | 1 276 584 | 1 250 005 | 615 694 | 627 263 | 612 967 | 398 154 | 407 025 | 403 018 | 197 166 | 200 561 | 197 823 |
| 8 лет | 1 302 294 | 1 249 296 | 1 301 668 | 641 624 | 614 467 | 638 812 | 418 837 | 399 282 | 423 078 | 207 758 | 197 633 | 207 790 |
| 9 лет | 1 367 076 | 1 302 843 | 1 273 552 | 675 561 | 640 388 | 625 972 | 438 613 | 420 101 | 415 169 | 217 507 | 207 398 | 204 624 |
| 10 лет | 1 423 944 | 1 367 707 | 1 326 151 | 702 729 | 674 019 | 650 909 | 460 452 | 439 940 | 434 539 | 228 180 | 217 625 | 213 987 |
| 11 лет | 1 420 911 | 1 424 669 | 1 391 599 | 699 120 | 700 818 | 684 938 | 466 626 | 462 018 | 454 881 | 230 788 | 228 309 | 223 712 |
| 12 лет | 1 644 471 | 1 421 571 | 1 448 379 | 810 033 | 698 486 | 711 983 | 537 085 | 468 181 | 476 735 | 265 016 | 230 667 | 234 612 |
| 13 лет | 1 812 455 | 1 645 309 | 1 445 222 | 893 578 | 808 935 | 709 966 | 588 646 | 538 871 | 482 908 | 290 585 | 265 182 | 237 421 |
| 14 лет | 2 044 633 | 1 813 030 | 1 671 509 | 1 007 942 | 890 899 | 821 001 | 646 501 | 590 422 | 555 009 | 319 342 | 290 551 | 272 017 |
| 15 лет | 2 197 481 | 2 044 503 | 1 837 442 | 1 084 124 | 1 006 109 | 902 137 | 684 729 | 645 180 | 604 299 | 338 202 | 317 616 | 295 872 |
| кроме того, 6 лет | 1266 688 | 1 222 496 | 1 237 723 | - | - | - | - | - | - | - | - | - |
| из них обучающихся | 300 433 | 309 393 | 248 210 | - | - | - | - | - | - | - | - | - |

Примечание:
Данные рассчитаны на 1 января.

7.2.2 РЕГИОНАЛЬНОЕ РАСПРЕДЕЛЕНИЕ ДЕТЕЙ И ПОДРОСТКОВ В ВОЗРАСТЕ 7-15 ЛЕТ НА 1 ЯНВАРЯ 2007 ГОДА

7 ДЕТИ, НАХОДЯЩИЕСЯ В ТРУДНОЙ
ЖИЗНЕННОЙ СИТУАЦИИ

Код по ОКЕИ: человек - 792

| Наименование | Численность детей и подростков в возрасте: | | | | | | | | | | | Численность детей в возрасте 7-15 лет | в том числе в сельской местности |
|---|--|------------------|------------------|------------------|------------------|------------------|------------------|------------------|------------------|-------------------|------------------|--|--|
| | 7 лет | 8 лет | 9 лет | 10 лет | 11 лет | 12 лет | 13 лет | 14 лет | 15 лет | | | | |
| Российская Федерация | 1 250 005 | 1 301 668 | 1 273 552 | 1 326 151 | 1 391 599 | 1 448 379 | 1 445 222 | 1 671 509 | 1 837 442 | 12 945 527 | 4 249 636 | | |
| Центральный федеральный округ | 276 985 | 287 552 | 283 448 | 298 636 | 312 552 | 321 397 | 319 708 | 366 077 | 408 366 | 2 874 721 | 643 427 | | |
| Белгородская область | 11 835 | 12 674 | 12 736 | 13 818 | 14 771 | 15 365 | 15 442 | 17 493 | 19 011 | 133 145 | 47 897 | | |
| Брянская область | 10 958 | 11 507 | 11 413 | 12 487 | 13 245 | 14 024 | 14 797 | 16 846 | 18 004 | 123 281 | 42 189 | | |
| Владимирская область | 10 957 | 11 390 | 11 290 | 11 884 | 12 315 | 13 024 | 13 115 | 15 256 | 17 085 | 116 316 | 27 169 | | |
| Воронежская область | 17 333 | 17 987 | 17 852 | 19 353 | 20 633 | 21 847 | 21 784 | 24 924 | 27 531 | 189 244 | 78 084 | | |
| Ивановская область | 7 835 | 8 311 | 7 990 | 8 603 | 8 878 | 9 460 | 9 998 | 11 481 | 12 898 | 85 454 | 17 328 | | |
| Калужская область | 7 748 | 8 216 | 7 917 | 8 234 | 9 018 | 9 312 | 9 373 | 10 975 | 12 327 | 83 120 | 22 271 | | |
| Костромская область | 5 776 | 5 843 | 5 732 | 5 938 | 6 095 | 6 701 | 6 676 | 7 642 | 8 965 | 59 368 | 20 246 | | |
| Курская область | 9 763 | 10 178 | 9 996 | 10 820 | 11 017 | 11 948 | 11 958 | 13 322 | 14 644 | 103 646 | 41 662 | | |
| Липецкая область | 9 261 | 9 724 | 9 614 | 10 264 | 10 879 | 11 561 | 11 493 | 13 413 | 14 640 | 100 849 | 39 694 | | |
| Московская область | 49 518 | 50 722 | 51 028 | 53 466 | 55 759 | 56 230 | 55 395 | 63 920 | 71 629 | 507 667 | 99 585 | | |
| Орловская область | 6 446 | 6 891 | 6 734 | 7 398 | 7 810 | 8 527 | 8 480 | 9 091 | 10 309 | 71 686 | 28 969 | | |
| Рязанская область | 8 708 | 9 235 | 9 126 | 9 721 | 10 239 | 10 548 | 10 897 | 12 397 | 14 178 | 95 049 | 30 367 | | |
| Смоленская область | 7 007 | 7 639 | 7 544 | 8 320 | 8 918 | 9 481 | 9 211 | 10 740 | 12 337 | 81 197 | 24 456 | | |
| Тамбовская область | 8 646 | 9 125 | 9 089 | 9 886 | 10 426 | 11 170 | 11 386 | 12 714 | 14 073 | 96 515 | 43 499 | | |
| Тверская область | 10 786 | 11 438 | 10 918 | 11 330 | 12 101 | 12 540 | 12 663 | 14 906 | 16 998 | 113 680 | 31 818 | | |
| Тульская область | 11 361 | 12 072 | 11 850 | 12 329 | 13 205 | 14 012 | 14 390 | 15 983 | 17 679 | 122 881 | 27 578 | | |
| Ярославская область | 9 591 | 10 270 | 10 033 | 10 531 | 11 202 | 11 515 | 11 093 | 12 913 | 14 997 | 102 145 | 20 615 | | |
| г. Москва | 73 456 | 74 330 | 72 586 | 74 254 | 76 041 | 74 132 | 71 557 | 82 061 | 91 061 | 689 478 | x | | |
| Северно-Западный федеральный округ | 103 272 | 108 359 | 106 683 | 109 440 | 115 292 | 119 437 | 118 411 | 140 130 | 158 544 | 1 079 568 | 218 297 | | |
| Республика Карелия | 5 726 | 6 069 | 5 911 | 6 125 | 6 393 | 6 452 | 6 658 | 7 691 | 8 656 | 59 681 | 15 253 | | |
| Республика Коми | 9 272 | 10 019 | 9 495 | 9 948 | 10 009 | 10 608 | 10 817 | 12 337 | 13 590 | 96 095 | 25 349 | | |
| Архангельская область, в том числе: | 11 205 | 11 979 | 11 591 | 11 814 | 12 093 | 12 823 | 12 706 | 14 926 | 17 022 | 116 159 | 34 420 | | |
| Ненецкий автономный округ | 535 | 534 | 553 | 521 | 570 | 599 | 575 | 634 | 740 | 5 261 | 2 169 | | |
| Вологодская область | 10 193 | 10 704 | 10 585 | 11 070 | 11 375 | 11 711 | 12 027 | 13 982 | 16 176 | 107 823 | 36 152 | | |
| Калининградская область | 7 700 | 7 952 | 7 821 | 8 011 | 8 664 | 9 208 | 9 196 | 10 875 | 12 089 | 81 516 | 23 369 | | |

| Наименование | Численность детей и подростков в возрасте: | | | | | | | | | | Численность детей в возрасте 7-15 лет | в том числе в сельской местности |
|--------------------------------------|--|----------------|----------------|----------------|----------------|----------------|----------------|----------------|----------------|------------------|---------------------------------------|----------------------------------|
| | 7 лет | 8 лет | 9 лет | 10 лет | 11 лет | 12 лет | 13 лет | 14 лет | 15 лет | | | |
| Ленинградская область | 12 211 | 12 631 | 12 668 | 12 856 | 13 638 | 14 056 | 13 886 | 16 897 | 18 978 | 127 821 | 42 262 | |
| Мурманская область | 7 457 | 7 835 | 7 584 | 7 972 | 8 028 | 8 515 | 8 053 | 9 397 | 10 737 | 75 578 | 6 981 | |
| Новгородская область | 5 094 | 5 499 | 5 283 | 5 442 | 5 750 | 5 982 | 5 929 | 7 157 | 8 301 | 54 437 | 16 069 | |
| Псковская область | 5 266 | 5 687 | 5 700 | 5 925 | 6 115 | 6 348 | 6 504 | 7 800 | 8 894 | 58 239 | 18 442 | |
| г. Санкт-Петербург | 29 148 | 29 984 | 30 045 | 30 277 | 33 227 | 33 734 | 32 635 | 39 068 | 44 101 | 302 219 | x | |
| Южный федеральный округ | 247 901 | 253 642 | 250 734 | 259 080 | 274 399 | 281 101 | 278 584 | 325 552 | 332 463 | 2 503 456 | 1 267 148 | |
| Республика Адыгея (Адыгея) | 4 153 | 4 562 | 4 519 | 4 794 | 4 883 | 4 905 | 4 930 | 5 635 | 6 239 | 44 620 | 23 415 | |
| Республика Дагестан | 44 526 | 45 837 | 44 676 | 46 529 | 48 830 | 48 962 | 46 649 | 53 807 | 50 919 | 430 735 | 271 503 | |
| Республика Ингушетия | 11 574 | 10 946 | 10 395 | 10 584 | 11 159 | 11 103 | 10 316 | 11 780 | 9 877 | 97 734 | 56 983 | |
| Кабардино-Балкарская Республика | 10 892 | 11 188 | 11 192 | 11 236 | 11 895 | 12 525 | 12 693 | 15 435 | 15 161 | 112 217 | 55 776 | |
| Республика Калмыкия | 3 375 | 3 497 | 3 505 | 3 517 | 3 786 | 4 123 | 4 283 | 4 813 | 5 218 | 36 117 | 21 611 | |
| Караево-Черкесская Республика | 4 840 | 5 180 | 4 939 | 5 257 | 5 605 | 5 784 | 5 585 | 6 855 | 7 052 | 51 097 | 30 673 | |
| Республика Северная Осетия - Алания | 7 641 | 7 866 | 7 820 | 8 368 | 9 081 | 8 947 | 8 601 | 10 280 | 10 467 | 79 071 | 32 198 | |
| Чеченская Республика | 25 849 | 24 206 | 23 253 | 22 321 | 22 802 | 22 579 | 22 550 | 25 168 | 23 803 | 212 531 | 138 767 | |
| Краснодарский край | 44 127 | 45 400 | 45 644 | 48 187 | 51 657 | 53 314 | 53 461 | 62 113 | 66 008 | 469 911 | 246 264 | |
| Ставропольский край | 25 036 | 26 143 | 26 148 | 26 893 | 28 969 | 29 878 | 29 661 | 35 606 | 36 862 | 265 196 | 133 794 | |
| Астраханская область | 9 462 | 9 620 | 9 786 | 9 749 | 10 315 | 10 838 | 10 948 | 13 035 | 14 215 | 97 968 | 38 588 | |
| Волгоградская область | 21 930 | 22 798 | 22 474 | 23 588 | 24 882 | 26 265 | 26 652 | 30 755 | 33 856 | 233 200 | 70 368 | |
| Ростовская область | 34 496 | 36 399 | 36 383 | 38 057 | 40 535 | 41 878 | 42 255 | 50 270 | 52 786 | 373 059 | 147 208 | |
| Приволжский федеральный округ | 266 244 | 280 793 | 274 533 | 285 753 | 299 162 | 317 988 | 319 659 | 368 410 | 409 368 | 2 821 910 | 990 595 | |
| Республика Башкортостан | 40 275 | 43 490 | 42 944 | 44 755 | 45 440 | 47 449 | 47 874 | 55 394 | 61 012 | 428 633 | 201 679 | |
| Республика Марий Эл | 6 279 | 6 314 | 6 461 | 6 629 | 6 987 | 7 494 | 7 819 | 8 952 | 10 323 | 67 258 | 28 945 | |
| Республика Мордовия | 6 679 | 7 071 | 7 034 | 7 557 | 8 159 | 8 500 | 8 789 | 10 145 | 11 130 | 75 064 | 31 331 | |
| Республика Татарстан (Татарстан) | 35 672 | 37 582 | 37 449 | 38 825 | 39 805 | 42 869 | 42 538 | 47 732 | 52 888 | 375 360 | 113 608 | |
| Удмуртская Республика | 15 248 | 15 432 | 14 746 | 14 322 | 14 996 | 16 251 | 16 681 | 19 794 | 21 786 | 149 256 | 54 101 | |
| Чувашская Республика | 11 741 | 12 836 | 12 341 | 13 148 | 13 389 | 14 124 | 13 954 | 16 506 | 18 946 | 126 985 | 61 123 | |
| Кировская область | 11 609 | 12 202 | 11 663 | 11 930 | 12 648 | 13 242 | 13 702 | 15 937 | 18 433 | 121 366 | 38 919 | |
| Нижегородская область | 26 453 | 27 968 | 27 439 | 28 530 | 29 939 | 31 846 | 30 806 | 36 130 | 39 566 | 278 677 | 62 982 | |
| Оренбургская область | 19 522 | 20 876 | 20 177 | 20 812 | 22 286 | 24 068 | 24 384 | 28 302 | 30 782 | 211 209 | 104 060 | |
| Пензенская область | 10 781 | 11 265 | 11 176 | 11 550 | 12 578 | 13 371 | 13 783 | 15 765 | 17 735 | 118 004 | 44 481 | |
| Пермский край | 25 715 | 27 218 | 25 613 | 26 587 | 26 869 | 28 235 | 28 603 | 32 943 | 36 445 | 258 228 | 78 212 | |

| Наименование | Численность детей и подростков в возрасте: | | | | | | | | | | Численность детей в возрасте 7-15 лет | в том числе в сельской местности |
|---|--|----------------|----------------|----------------|----------------|----------------|----------------|----------------|----------------|------------------|---------------------------------------|----------------------------------|
| | 7 лет | 8 лет | 9 лет | 10 лет | 11 лет | 12 лет | 13 лет | 14 лет | 15 лет | | | |
| Самарская область | 24 546 | 25 469 | 25 279 | 26 841 | 29 057 | 30 934 | 31 444 | 35 073 | 38 567 | 267 210 | 62 244 | |
| Саратовская область | 21 281 | 22 092 | 21 762 | 22 709 | 24 575 | 26 036 | 25 645 | 30 255 | 33 842 | 228 197 | 73 163 | |
| Ульяновская область | 10 443 | 10 978 | 10 449 | 11 558 | 12 434 | 13 569 | 13 637 | 15 482 | 17 913 | 116 463 | 35 747 | |
| Уральский федеральный округ | 111 629 | 116 479 | 110 967 | 114 909 | 119 514 | 126 579 | 125 883 | 145 920 | 162 240 | 1 134 120 | 269 248 | |
| Курганская область | 9 027 | 8 948 | 8 267 | 8 703 | 9 160 | 9 924 | 10 007 | 12 016 | 13 683 | 89 735 | 43 380 | |
| Свердловская область | 36 565 | 38 332 | 36 930 | 38 350 | 39 870 | 42 285 | 42 041 | 47 473 | 52 713 | 374 559 | 72 447 | |
| Тюменская область, в том числе: | 35 159 | 36 750 | 34 963 | 35 844 | 37 286 | 38 938 | 38 793 | 44 653 | 50 167 | 352 553 | 81 288 | |
| Ханты-Мансийский автономный округ - Югра | 16 431 | 17 101 | 16 312 | 16 519 | 17 130 | 18 196 | 17 895 | 20 325 | 22 747 | 162 656 | 15 869 | |
| Ямало-Ненецкий автономный округ | 6 613 | 6 858 | 6 671 | 6 902 | 7 301 | 7 432 | 7 274 | 8 166 | 8 927 | 66 144 | 12 797 | |
| Челябинская область | 30 878 | 32 449 | 30 807 | 32 012 | 33 198 | 35 432 | 35 042 | 41 778 | 45 677 | 317 273 | 72 133 | |
| Сибирский федеральный округ | 183 119 | 190 594 | 184 797 | 193 155 | 201 671 | 209 450 | 210 675 | 243 691 | 274 566 | 1 891 718 | 658 310 | |
| Республика Алтай | 2 680 | 2 836 | 2 620 | 2 642 | 2 750 | 2 854 | 2 850 | 3 296 | 3 503 | 26 031 | 20 901 | |
| Республика Бурятия | 10 930 | 11 179 | 10 764 | 11 330 | 11 365 | 11 477 | 11 285 | 13 079 | 15 592 | 107 001 | 52 974 | |
| Республика Тыва | 4 713 | 4 916 | 4 600 | 5 354 | 5 740 | 5 865 | 5 913 | 6 231 | 6 862 | 50 194 | 27 737 | |
| Республика Хакасия | 5 221 | 5 467 | 5 172 | 5 588 | 5 740 | 6 064 | 6 155 | 7 029 | 7 965 | 54 401 | 18 592 | |
| Алтайский край | 22 666 | 22 703 | 21 904 | 22 221 | 22 866 | 24 216 | 24 162 | 28 307 | 31 503 | 220 548 | 114 602 | |
| Красноярский край | 26 566 | 28 065 | 27 151 | 28 721 | 30 105 | 31 416 | 31 984 | 36 638 | 41 221 | 281 867 | 81 812 | |
| Иркутская область, в том числе: | 25 259 | 26 435 | 25 840 | 27 182 | 28 033 | 29 468 | 29 091 | 33 667 | 38 522 | 263 497 | 67 955 | |
| Усть-Ордынский Бурятский автономный округ | 1 900 | 1 985 | 1 936 | 2 081 | 2 065 | 2 266 | 2 306 | 2 609 | 3 004 | 20 152 | 20 152 | |
| Кемеровская область | 24 980 | 25 940 | 25 110 | 25 652 | 27 411 | 28 282 | 28 616 | 33 413 | 36 992 | 256 396 | 43 591 | |
| Новосибирская область | 21 240 | 21 699 | 22 005 | 22 419 | 23 559 | 24 211 | 24 641 | 29 002 | 33 204 | 221 980 | 69 084 | |
| Омская область | 16 715 | 18 331 | 18 223 | 19 861 | 20 747 | 21 713 | 22 159 | 25 523 | 28 311 | 191 583 | 73 587 | |
| Томская область | 9 357 | 9 544 | 8 921 | 9 203 | 9 314 | 9 562 | 9 653 | 11 366 | 12 778 | 89 698 | 33 805 | |
| Читинская область, в том числе: | 12 792 | 13 479 | 12 487 | 12 982 | 14 041 | 14 322 | 14 166 | 16 140 | 18 113 | 128 522 | 53 670 | |
| Агинский Бурятский автономный округ | 1 117 | 1 149 | 1 075 | 1 113 | 1 216 | 1 295 | 1 263 | 1 355 | 1 510 | 11 093 | 7 070 | |
| Дальневосточный федеральный округ | 60 855 | 64 249 | 62 390 | 65 178 | 69 009 | 72 427 | 72 302 | 81 729 | 91 895 | 640 034 | 202 611 | |
| Республика Саха (Якутия) | 12 562 | 13 163 | 13 270 | 13 721 | 14 384 | 14 948 | 15 007 | 15 709 | 16 965 | 129 729 | 58 997 | |

| Наименование | Численность детей и подростков в возрасте: | | | | | | | | | | | | | | Численность детей в возрасте 7-15 лет | в том числе в сельской местности |
|------------------------------|--|--------|--------|--------|--------|--------|--------|--------|--------|---------|--------|--|--|--|---------------------------------------|----------------------------------|
| | Численность детей и подростков в возрасте: | | | | | | | | | | | | | | | |
| | 7 лет | 8 лет | 9 лет | 10 лет | 11 лет | 12 лет | 13 лет | 14 лет | 15 лет | | | | | | | |
| Приморский край | 16 245 | 16 836 | 16 892 | 17 622 | 19 104 | 20 418 | 20 295 | 23 258 | 26 434 | 177 104 | 51 524 | | | | | |
| Хабаровский край | 11 678 | 12 538 | 11 816 | 12 387 | 13 401 | 14 184 | 14 065 | 16 146 | 18 560 | 124 775 | 29 412 | | | | | |
| Амурская область | 8 470 | 8 908 | 8 448 | 8 884 | 9 298 | 9 662 | 9 721 | 11 303 | 12 676 | 87 370 | 33 108 | | | | | |
| Камчатская область | 3 333 | 3 593 | 3 302 | 3 395 | 3 390 | 3 421 | 3 550 | 4 086 | 4 380 | 32 450 | 7 811 | | | | | |
| Магаданская область | 1 603 | 1 708 | 1 562 | 1 569 | 1 683 | 1 592 | 1 827 | 2 016 | 2 318 | 15 878 | 973 | | | | | |
| Сахалинская область | 4 586 | 5 038 | 4 647 | 5 070 | 5 010 | 5 277 | 4 994 | 6 009 | 6 804 | 47 435 | 10 715 | | | | | |
| Еврейская автономная область | 1 761 | 1 818 | 1 790 | 1 912 | 2 091 | 2 251 | 2 190 | 2 471 | 2 922 | 19 206 | 7 221 | | | | | |
| Чукотский автономный округ | 617 | 647 | 663 | 618 | 648 | 674 | 653 | 731 | 836 | 6 087 | 2 850 | | | | | |

7.2.3 КОНТИНГЕНТ НЕОБУЧАЮЩИХСЯ ДЕТЕЙ И ПОДРОСТКОВ В ВОЗРАСТЕ 7-15 ЛЕТ

Код по ОКЕИ: человек - 792

| Наименование | Численность не обучающихся детей и подростков в возрасте: | | | | | | | | | | | | | | Численность не обучающихся детей и подростков в возрасте 7-15 лет | в том числе в сельской местности | | | | |
|---|---|-------|-------|--------|--------|--------|--------|--------|--------|-------|-------|-------|-------|-------|---|----------------------------------|-------|--------|--------|----|
| | Численность не обучающихся детей и подростков в возрасте: | | | | | | | | | | | | | | | | | | | |
| | 7 лет | 8 лет | 9 лет | 10 лет | 11 лет | 12 лет | 13 лет | 14 лет | 15 лет | | | | | | | | | | | |
| Численность не обучающихся детей в образовательных учреждениях - всего | 2006 | 2007 | 2006 | 2007 | 2006 | 2007 | 2006 | 2007 | 2006 | 2007 | 2006 | 2007 | 2006 | 2007 | 2006 | 2007 | | | | |
| | 1 562 | 1 346 | 1 581 | 1 506 | 1 814 | 1 654 | 1 928 | 1 855 | 2 175 | 2 027 | 2 531 | 2 324 | 3 224 | 2 750 | 3 309 | 5 625 | 4 452 | 24 259 | 21 223 | |
| в том числе девочек | 608 | 522 | 601 | 574 | 706 | 621 | 801 | 716 | 854 | 838 | 982 | 916 | 1 171 | 1 031 | 1 361 | 1 800 | 1 402 | 8 884 | 7 823 | |
| из общей численности не обучающихся детей-беженцев и вынужденных переселенцев | 3 | 6 | 5 | 4 | 1 | 2 | 6 | 4 | 4 | 6 | 6 | 5 | 6 | 3 | 9 | 1 | 5 | 3 | 45 | 34 |
| в том числе девочек | - | 2 | 2 | 1 | - | - | 3 | 2 | 3 | 3 | 2 | 3 | 3 | - | 2 | 1 | 1 | 1 | 16 | 13 |
| | | | | | | | | | | | | | | | | | | | 25 | 18 |
| | | | | | | | | | | | | | | | | | | | 7 | 6 |

| Наименование | Численность не обучающихся детей и подростков в возрасте: | | | | | | | | | | | | | | | | | | | | | | | | Численность не обучающихся детей и подростков в возрасте 7-15 лет | | в том числе в сельской местности | |
|---|---|-------|-------|-------|-------|-------|--------|-------|--------|-------|--------|-------|--------|-------|--------|-------|--------|-------|--------|--------|------|------|-------|-------|---|--|----------------------------------|--|
| | 7 лет | | 8 лет | | 9 лет | | 10 лет | | 11 лет | | 12 лет | | 13 лет | | 14 лет | | 15 лет | | 2006 | 2007 | 2006 | 2007 | 2006 | 2007 | | | | |
| | 2006 | 2007 | 2006 | 2007 | 2006 | 2007 | 2006 | 2007 | 2006 | 2007 | 2006 | 2007 | 2006 | 2007 | 2006 | 2007 | 2006 | 2007 | 2006 | 2007 | 2006 | 2007 | 2006 | 2007 | | | | |
| из общей численности не обучающихся детей в образовательных учреждениях, по причинам: болезни | 1 401 | 1 215 | 1 435 | 1 386 | 1 654 | 1 502 | 1 660 | 1 667 | 1 849 | 1 722 | 2 087 | 1 936 | 2 504 | 2 200 | 2 587 | 2 407 | 2 247 | 2 185 | 17 424 | 16 220 | | | 9 780 | 9 040 | | | | |
| в том числе девочек | 538 | 462 | 535 | 520 | 638 | 568 | 665 | 625 | 716 | 681 | 795 | 737 | 898 | 829 | 955 | 905 | 809 | 823 | 6 549 | 6 150 | | | 3 623 | 3 374 | | | | |
| не подлежат обучению (по заключению психолого-медико-педагогических комиссий) | 1 000 | 844 | 1 169 | 1 079 | 1 372 | 1 208 | 1 367 | 1 382 | 1 555 | 1 433 | 1 757 | 1 594 | 2 146 | 1 787 | 2 152 | 1 993 | 1 852 | 1 740 | 14 370 | 13 060 | | | 8 340 | 7 344 | | | | |
| освобождены на год | 141 | 130 | 47 | 43 | 43 | 33 | 36 | 31 | 30 | 33 | 52 | 43 | 44 | 54 | 48 | 66 | 55 | 47 | 496 | 480 | | | 203 | 190 | | | | |
| из общей численности не обучающихся в образовательных учреждениях никогда не учились (кроме не подлежащих обучению по состоянию здоровья) | 118 | 85 | 85 | 56 | 76 | 57 | 82 | 45 | 86 | 48 | 100 | 63 | 131 | 99 | 132 | 114 | 104 | 78 | 914 | 645 | | | 481 | 296 | | | | |
| в том числе девочек | 54 | 37 | 34 | 25 | 35 | 15 | 38 | 18 | 33 | 22 | 41 | 30 | 43 | 32 | 40 | 43 | 25 | 29 | 343 | 251 | | | 179 | 112 | | | | |
| по причине материального положения родителей (законных представителей) | 21 | 12 | 11 | 4 | 5 | 3 | 7 | 5 | 4 | 3 | 4 | 3 | 4 | 7 | 21 | 11 | 13 | 7 | 90 | 55 | | | 29 | 23 | | | | |
| другие причины | 83 | 72 | 63 | 51 | 57 | 54 | 61 | 38 | 60 | 42 | 74 | 58 | 99 | 87 | 95 | 99 | 79 | 68 | 671 | 569 | | | 384 | 263 | | | | |
| Выбыли из учреждений, реализующих общеобразовательные программы, и не продолжают обучение | 43 | 46 | 61 | 64 | 84 | 95 | 186 | 143 | 240 | 257 | 344 | 325 | 588 | 451 | 1 029 | 747 | 1 987 | 1 433 | 4 562 | 3 561 | | | 2 267 | 1 848 | | | | |
| в том числе девочек | 16 | 23 | 32 | 29 | 33 | 38 | 98 | 73 | 105 | 135 | 146 | 149 | 230 | 170 | 342 | 242 | 588 | 397 | 1 590 | 1 256 | | | 862 | 698 | | | | |

| Наименование | Численность не обучающихся детей и подростков в возрасте: | | | | | | | | | | | | | | Численность не обучающихся детей и подростков в сельской местности | | | | | | | |
|---|---|------|-------|------|-------|------|--------|------|--------|------|--------|------|--------|------|--|------|--------|-------|----------------------------------|-------|-------|-------|
| | 7 лет | | 8 лет | | 9 лет | | 10 лет | | 11 лет | | 12 лет | | 13 лет | | 14 лет | | 15 лет | | в том числе в сельской местности | | | |
| | 2006 | 2007 | 2006 | 2007 | 2006 | 2007 | 2006 | 2007 | 2006 | 2007 | 2006 | 2007 | 2006 | 2007 | 2006 | 2007 | 2006 | 2007 | 2006 | 2007 | | |
| из 1-3 (4) классов, не окончив 3 (4) класса | 40 | 44 | 60 | 61 | 82 | 91 | 93 | 58 | 75 | 65 | 84 | 58 | 90 | 64 | 109 | 64 | 130 | 63 | 763 | 568 | 441 | 342 |
| из 5-9 классов, не окончив 9 класса | - | - | - | - | - | - | 91 | 83 | 164 | 189 | 259 | 264 | 494 | 384 | 901 | 676 | 1 769 | 1 346 | 3 678 | 2 942 | 1 743 | 1 447 |
| в том числе по причинам: материального положения родителей (законных представителей) | 7 | - | 7 | 7 | 10 | 4 | 25 | 18 | 40 | 23 | 38 | 35 | 66 | 40 | 102 | 44 | 121 | 69 | 416 | 240 | 233 | 144 |
| исключены | - | - | - | - | - | 1 | - | - | 1 | - | 5 | 2 | 13 | 1 | 68 | 48 | 203 | 145 | 290 | 197 | 131 | 67 |
| поступили на работу | - | - | - | - | - | - | - | - | - | - | - | - | - | - | 178 | 142 | 686 | 565 | 864 | 707 | 381 | 289 |
| другие причины | 36 | 46 | 54 | 57 | 74 | 90 | 161 | 125 | 199 | 234 | 301 | 288 | 509 | 410 | 681 | 513 | 977 | 654 | 2 992 | 2 417 | 1 522 | 1 348 |
| Выбыли из учреждений НПО и не продолжают обучение | - | - | - | - | - | - | - | - | - | - | - | - | 1 | - | 43 | 21 | 807 | 524 | 851 | 545 | 195 | 157 |
| в том числе девочек | - | - | - | - | - | - | - | - | - | - | - | - | - | 8 | 3 | 225 | 91 | 233 | 94 | 53 | 17 | 17 |
| в том числе по причинам: материального положения родителей (законных представителей) | - | - | - | - | - | - | - | - | - | - | - | - | - | - | 2 | - | 127 | 113 | 129 | 113 | 42 | 45 |
| исключены | - | - | - | - | - | - | - | - | - | - | - | - | - | - | 7 | 6 | 244 | 103 | 251 | 109 | 68 | 26 |
| поступили на работу | - | - | - | - | - | - | - | - | - | - | - | - | - | - | 3 | - | 173 | 114 | 176 | 114 | 37 | 42 |
| другие причины | - | - | - | - | - | - | - | - | - | - | - | - | - | - | 31 | 15 | 263 | 194 | 295 | 209 | 48 | 44 |
| Выбыли из учреждений СПО и не продолжают обучение | - | - | - | - | - | - | - | - | - | - | - | - | - | - | 28 | 20 | 480 | 232 | 508 | 252 | 66 | 84 |
| в том числе девочек | - | - | - | - | - | - | - | - | - | - | - | - | - | - | 16 | 10 | 153 | 62 | 169 | 72 | 20 | 23 |

| Наименование | Численность не обучающихся детей и подростков в возрасте: | | | | | | | | | | | | | | Численность не обучающихся детей и подростков в возрасте 7-15 лет | | в том числе в сельской местности | | | | | | | | |
|---|---|------|-------|------|-------|------|--------|------|--------|-------|--------|-------|--------|-------|---|-------|----------------------------------|-------|--------|--------|--------|--------|-------|-------|---|
| | 7 лет | | 8 лет | | 9 лет | | 10 лет | | 11 лет | | 12 лет | | 13 лет | | 14 лет | | 15 лет | | 2006 | 2007 | | | | | |
| | 2006 | 2007 | 2006 | 2007 | 2006 | 2007 | 2006 | 2007 | 2006 | 2007 | 2006 | 2007 | 2006 | 2007 | 2006 | 2007 | 2006 | 2007 | | | | | | | |
| в том числе по причинам: материального положения родителей (законных представителей) исключены поступили на работу другие причины | - | - | - | - | - | - | - | - | - | - | - | - | - | - | - | - | - | - | - | - | 12 | 47 | 12 | 4 | 6 |
| Численность обучающихся, систематически пропускающих по неуважительным причинам занятия в образовательных учреждениях | 189 | 322 | 274 | 338 | 488 | 592 | 776 | 827 | 1 288 | 1 230 | 2 208 | 1 910 | 3 582 | 3 110 | 4 989 | 4 343 | 8 701 | 4 145 | 22 495 | 16 817 | 22 495 | 16 817 | 7 637 | 6 760 | |

Примечание:
Данные рассчитаны на 1 января.

7.2.4 РЕГИОНАЛЬНОЕ РАСПРЕДЕЛЕНИЕ НЕОБУЧАЮЩИХСЯ ДЕТЕЙ И ПОДРОСТКОВ В ВОЗРАСТЕ 7-15 ЛЕТ НА 1 ЯНВАРЯ 2007 ГОДА

Код по ОКЕИ: человек - 792

| Наименование | Численность не обучающихся детей и подростков в возрасте: | | | | | | | | | | Численность не обучающихся детей и подростков в возрасте 7-15 лет | | в том числе в сельской местности | |
|-------------------------------|---|-------|-------|--------|--------|--------|--------|--------|--------|--------|---|--------|----------------------------------|------|
| | 7 лет | 8 лет | 9 лет | 10 лет | 11 лет | 12 лет | 13 лет | 14 лет | 15 лет | 15 лет | 15 лет | 2006 | 2007 | 2006 |
| Российская Федерация | 1 346 | 1 506 | 1 654 | 1 855 | 2 027 | 2 324 | 2 750 | 3 309 | 4 452 | 4 452 | 21 223 | 11 425 | | |
| Центральный федеральный округ | 203 | 220 | 238 | 262 | 304 | 329 | 376 | 525 | 807 | 807 | 3 264 | 1 478 | | |
| Белгородская область | 16 | 23 | 21 | 27 | 44 | 39 | 34 | 43 | 39 | 286 | 123 | | | |
| Брянская область | 9 | 10 | 12 | 25 | 22 | 19 | 18 | 34 | 31 | 180 | 101 | | | |
| Владимирская область | 3 | 11 | 6 | 9 | 8 | 7 | 9 | 22 | 51 | 126 | 49 | | | |

| Наименование | Численность не обучающихся детей и подростков в возрасте: | | | | | | | | | | Численность не обучающихся детей и подростков в возрасте 7-15 лет | В том числе в сельской местности |
|--|---|------------|------------|------------|------------|------------|------------|------------|------------|--------------|---|----------------------------------|
| | 7 лет | 8 лет | 9 лет | 10 лет | 11 лет | 12 лет | 13 лет | 14 лет | 15 лет | | | |
| Воронежская область | 23 | 30 | 22 | 31 | 22 | 32 | 26 | 45 | 32 | 263 | 151 | |
| Ивановская область | 2 | 9 | 7 | 9 | 9 | 9 | 14 | 24 | 70 | 153 | 40 | |
| Калужская область | 7 | 3 | 5 | 7 | 11 | 6 | 6 | 11 | 32 | 88 | 37 | |
| Костромская область | 6 | 7 | 10 | 3 | 7 | 8 | 13 | 11 | 29 | 94 | 44 | |
| Курская область | 19 | 16 | 17 | 20 | 21 | 32 | 24 | 52 | 136 | 337 | 152 | |
| Липецкая область | 11 | 13 | 15 | 12 | 10 | 14 | 25 | 10 | 17 | 127 | 51 | |
| Московская область | 41 | 34 | 42 | 37 | 54 | 54 | 55 | 69 | 120 | 506 | 192 | |
| Орловская область | 11 | 9 | 12 | 13 | 10 | 18 | 24 | 23 | 19 | 139 | 79 | |
| Рязанская область | 7 | 9 | 10 | 3 | 9 | 5 | 16 | 25 | 39 | 123 | 75 | |
| Смоленская область | 13 | 8 | 10 | 12 | 16 | 30 | 34 | 28 | 26 | 177 | 76 | |
| Тамбовская область | 11 | 12 | 15 | 18 | 17 | 18 | 25 | 24 | 22 | 162 | 93 | |
| Тверская область | 10 | 9 | 14 | 17 | 21 | 15 | 24 | 56 | 81 | 247 | 104 | |
| Тульская область | 12 | 9 | 15 | 19 | 15 | 18 | 19 | 24 | 34 | 165 | 84 | |
| Ярославская область | 1 | 3 | 3 | 0 | 5 | 4 | 1 | 11 | 23 | 51 | 27 | |
| г. Москва | 1 | 5 | 2 | 0 | 3 | 1 | 9 | 13 | 6 | 40 | x | |
| Северо-Западный федеральный округ | 92 | 93 | 76 | 96 | 107 | 122 | 162 | 211 | 264 | 1 223 | 584 | |
| Республика Карелия | 1 | 1 | 2 | 3 | 3 | 3 | 4 | 13 | 29 | 59 | 19 | |
| Республика Коми | 13 | 10 | 9 | 14 | 9 | 19 | 12 | 24 | 28 | 138 | 58 | |
| Архангельская область, в том числе: | 17 | 15 | 7 | 16 | 20 | 17 | 28 | 36 | 49 | 205 | 133 | |
| Ненецкий автономный округ | 0 | 0 | 0 | 0 | 3 | 0 | 3 | 5 | 12 | 23 | 23 | |
| Вологодская область | 10 | 13 | 12 | 16 | 19 | 23 | 33 | 47 | 39 | 212 | 132 | |
| Калининградская область | 4 | 4 | 6 | 2 | 6 | 4 | 15 | 16 | 20 | 77 | 49 | |
| Ленинградская область | 7 | 14 | 11 | 13 | 12 | 13 | 19 | 16 | 21 | 126 | 53 | |
| Мурманская область | 0 | 0 | 0 | 0 | 0 | 1 | 0 | 0 | 1 | 2 | 0 | |
| Новгородская область | 13 | 20 | 13 | 15 | 17 | 22 | 27 | 32 | 46 | 205 | 48 | |
| Псковская область | 12 | 9 | 8 | 9 | 14 | 16 | 14 | 22 | 23 | 127 | 92 | |
| г. Санкт-Петербург | 15 | 7 | 8 | 8 | 7 | 4 | 10 | 5 | 8 | 72 | x | |
| Южный федеральный округ | 210 | 222 | 263 | 328 | 437 | 504 | 598 | 569 | 800 | 3 931 | 2 557 | |
| Республика Адыгея (Адыгея) | 7 | 2 | 12 | 5 | 11 | 11 | 12 | 14 | 13 | 87 | 82 | |
| Республика Дагестан | 28 | 49 | 69 | 110 | 196 | 214 | 233 | 195 | 122 | 1 216 | 902 | |
| Республика Ингушетия | 0 | 0 | 3 | 2 | 5 | 4 | 5 | 3 | 9 | 31 | 31 | |
| Кабардино-Балкарская Республика | 8 | 6 | 7 | 7 | 4 | 15 | 10 | 13 | 20 | 90 | 25 | |

| Наименование | Численность не обучающихся детей и подростков в возрасте: | | | | | | | | | | Численность не обучающихся детей и подростков в возрасте 7-15 лет | | | в том числе в сельской местности |
|--|---|------------|------------|------------|------------|------------|------------|------------|------------|-----|---|--|--------------|----------------------------------|
| | 7 лет | 8 лет | 9 лет | 10 лет | 11 лет | 12 лет | 13 лет | 14 лет | 15 лет | лет | | | | |
| Республика Калмыкия | 13 | 7 | 9 | 5 | 11 | 11 | 25 | 14 | 6 | | | | 101 | 66 |
| Карачаево-Черкесская Республика | 1 | 2 | 2 | 5 | 1 | 1 | 4 | 2 | 2 | | | | 20 | 17 |
| Республика Северная Осетия - Алания | 10 | 4 | 9 | 1 | 4 | 6 | 10 | 9 | 14 | | | | 67 | 29 |
| Чеченская Республика | 3 | 6 | 2 | 2 | 11 | 12 | 16 | 26 | 47 | | | | 125 | 107 |
| Краснодарский край | 41 | 42 | 44 | 56 | 55 | 63 | 60 | 91 | 349 | | | | 801 | 473 |
| Ставропольский край | 37 | 35 | 41 | 75 | 64 | 78 | 93 | 98 | 77 | | | | 598 | 381 |
| Астраханская область | 5 | 11 | 12 | 14 | 9 | 12 | 12 | 15 | 25 | | | | 115 | 75 |
| Волгоградская область | 22 | 24 | 25 | 21 | 26 | 28 | 39 | 45 | 98 | | | | 328 | 168 |
| Ростовская область | 35 | 34 | 28 | 25 | 40 | 49 | 79 | 44 | 18 | | | | 352 | 201 |
| Приволжский федеральный округ | 384 | 427 | 444 | 473 | 516 | 568 | 705 | 795 | 918 | | | | 5 230 | 2 674 |
| Республика Башкортостан | 28 | 32 | 38 | 45 | 50 | 46 | 73 | 70 | 55 | | | | 437 | 265 |
| Республика Марий Эл | 3 | 3 | 8 | 5 | 5 | 10 | 15 | 13 | 26 | | | | 88 | 49 |
| Республика Мордовия | 6 | 10 | 13 | 9 | 13 | 4 | 12 | 15 | 15 | | | | 97 | 54 |
| Республика Татарстан (Татарстан) | 44 | 40 | 61 | 46 | 68 | 61 | 80 | 82 | 77 | | | | 559 | 246 |
| Удмуртская Республика | 46 | 43 | 43 | 43 | 50 | 53 | 60 | 79 | 47 | | | | 464 | 282 |
| Чувашская Республика | 12 | 25 | 16 | 21 | 13 | 19 | 23 | 27 | 36 | | | | 192 | 130 |
| Кировская область | 17 | 17 | 14 | 18 | 30 | 37 | 47 | 51 | 54 | | | | 285 | 158 |
| Нижегородская область | 33 | 46 | 38 | 67 | 55 | 63 | 99 | 108 | 171 | | | | 680 | 291 |
| Оренбургская область | 32 | 54 | 71 | 68 | 67 | 89 | 83 | 93 | 75 | | | | 632 | 357 |
| Пензенская область | 15 | 14 | 8 | 11 | 11 | 15 | 15 | 16 | 17 | | | | 122 | 59 |
| Пермский край | 78 | 52 | 47 | 43 | 34 | 35 | 41 | 75 | 151 | | | | 556 | 221 |
| Самарская область | 17 | 16 | 15 | 11 | 22 | 33 | 48 | 43 | 42 | | | | 247 | 107 |
| Саратовская область | 44 | 61 | 57 | 67 | 70 | 71 | 71 | 80 | 117 | | | | 638 | 314 |
| Ульяновская область | 9 | 14 | 15 | 19 | 28 | 32 | 38 | 43 | 35 | | | | 233 | 141 |
| Уральский федеральный округ | 97 | 100 | 129 | 115 | 104 | 158 | 145 | 242 | 476 | | | | 1 566 | 713 |
| Курганская область | 10 | 18 | 16 | 14 | 7 | 9 | 11 | 28 | 87 | | | | 200 | 115 |
| Свердловская область | 16 | 12 | 14 | 10 | 6 | 15 | 20 | 38 | 49 | | | | 180 | 59 |
| Тюменская область, в том числе: | 59 | 56 | 86 | 67 | 78 | 101 | 95 | 109 | 185 | | | | 836 | 427 |
| Ханты-Мансийский автономный округ - Югра | 37 | 19 | 35 | 21 | 19 | 18 | 16 | 24 | 39 | | | | 228 | 33 |
| Ямало-Ненецкий автономный округ | 3 | 8 | 10 | 4 | 12 | 27 | 25 | 26 | 63 | | | | 178 | 123 |
| Челябинская область | 12 | 14 | 13 | 24 | 13 | 33 | 19 | 67 | 155 | | | | 350 | 112 |

| Наименование | Численность не обучающихся детей и подростков в возрасте: | | | | | | | | | | Численность не обучающихся детей и подростков в возрасте 7-15 лет | В том числе в сельской местности |
|---|---|------------|------------|------------|------------|------------|------------|------------|------------|--------------|---|----------------------------------|
| | 7 лет | 8 лет | 9 лет | 10 лет | 11 лет | 12 лет | 13 лет | 14 лет | 15 лет | | | |
| Сибирский федеральный округ | 295 | 378 | 404 | 485 | 473 | 539 | 636 | 794 | 871 | 4 875 | | 2 910 |
| Республика Алтай | 1 | 2 | 4 | 3 | 7 | 4 | 1 | 6 | 12 | 40 | | 33 |
| Республика Бурятия | 19 | 26 | 26 | 24 | 15 | 21 | 29 | 36 | 39 | 235 | | 174 |
| Республика Тыва | 2 | 3 | 0 | 3 | 1 | 7 | 2 | 5 | 6 | 29 | | 22 |
| Республика Хакасия | 8 | 11 | 7 | 8 | 2 | 4 | 10 | 9 | 10 | 69 | | 36 |
| Алтайский край | 55 | 64 | 94 | 109 | 88 | 84 | 79 | 119 | 108 | 800 | | 537 |
| Красноярский край | 46 | 52 | 49 | 52 | 53 | 57 | 81 | 89 | 56 | 535 | | 205 |
| Иркутская область, в том числе: | 55 | 80 | 85 | 101 | 105 | 150 | 175 | 178 | 170 | 1 099 | | 644 |
| Усть-Ордынский Бурятский автономный округ | 14 | 35 | 25 | 45 | 46 | 45 | 40 | 56 | 50 | 356 | | 356 |
| Кемеровская область | 24 | 34 | 44 | 37 | 34 | 40 | 42 | 48 | 84 | 387 | | 109 |
| Новосибирская область | 40 | 37 | 35 | 34 | 43 | 40 | 62 | 77 | 104 | 472 | | 242 |
| Омская область | 25 | 37 | 37 | 63 | 74 | 73 | 79 | 118 | 119 | 625 | | 515 |
| Томская область | 3 | 4 | 4 | 11 | 5 | 5 | 5 | 11 | 12 | 60 | | 38 |
| Читинская область, в том числе: | 17 | 28 | 19 | 40 | 46 | 54 | 71 | 98 | 151 | 524 | | 355 |
| Агинский Бурятский автономный округ | 1 | 4 | 2 | 8 | 6 | 5 | 1 | 4 | 4 | 35 | | 27 |
| Дальневосточный федеральный округ | 65 | 66 | 100 | 96 | 86 | 104 | 128 | 173 | 316 | 1 134 | | 509 |
| Республика Саха (Якутия) | 2 | 4 | 4 | 4 | 3 | 3 | 6 | 6 | 6 | 38 | | 15 |
| Приморский край | 16 | 12 | 28 | 21 | 29 | 31 | 33 | 49 | 132 | 351 | | 173 |
| Хабаровский край | 26 | 28 | 40 | 38 | 28 | 31 | 37 | 48 | 57 | 333 | | 116 |
| Амурская область | 14 | 10 | 11 | 17 | 13 | 19 | 28 | 41 | 40 | 193 | | 103 |
| Камчатская область | 0 | 2 | 7 | 1 | 3 | 7 | 6 | 8 | 32 | 66 | | 31 |
| Магаданская область | 1 | 0 | 0 | 0 | 0 | 0 | 2 | 2 | 11 | 16 | | 1 |
| Сахалинская область | 3 | 4 | 3 | 3 | 4 | 2 | 4 | 9 | 2 | 34 | | 7 |
| Еврейская автономная область | 1 | 1 | 7 | 7 | 6 | 10 | 10 | 10 | 35 | 87 | | 52 |
| Чукотский автономный округ | 2 | 5 | 0 | 5 | 0 | 1 | 2 | 0 | 1 | 16 | | 11 |

МИНИСТЕРСТВО ОБРАЗОВАНИЯ И НАУКИ РОССИЙСКОЙ ФЕДЕРАЦИИ

ФЕДЕРАЛЬНОЕ АГЕНТСТВО ПО ОБРАЗОВАНИЮ

МОСКОВСКИЙ ГОСУДАРСТВЕННЫЙ УНИВЕРСИТЕТ
ПРИБОРОСТРОЕНИЯ И ИНФОРМАТИКИ

ГЛАВНЫЙ ИНФОРМАЦИОННО-ВЫЧИСЛИТЕЛЬНЫЙ ЦЕНТР

ОБРАЗОВАНИЕ В РОССИИ - 2007

ISBN 978-5-93728-083-1

Подписано в печать 12.08.2008 г.
Формат 60x88 1/8 Бумага милованная
Печать офсетная. Усл. - печ. л. 62. Уч. - изд. л. 84,5
Заказ № 724

ООО Издательство "Приборостроение",
107258, г. Москва, Алымов пер., д.17, стр. 2
Тел.: 8 (499) 168-21-28